



ФЕДЕРАЛЬНАЯ СЛУЖБА
ГОСУДАРСТВЕННОЙ СТАТИСТИКИ

СРЕДНИЕ ЦЕНЫ И ИХ ИЗМЕНЕНИЕ НА РЫНКЕ ЖИЛЬЯ ОРЛОВСКОЙ ОБЛАСТИ

I квартал 2022 года





ФЕДЕРАЛЬНАЯ СЛУЖБА
ГОСУДАРСТВЕННОЙ СТАТИСТИКИ

СРЕДНИЕ ЦЕНЫ И ИХ ИЗМЕНЕНИЕ НА РЫНКЕ ЖИЛЬЯ ОРЛОВСКОЙ ОБЛАСТИ

I квартал 2022 года

- 01 СРЕДНИЕ ЦЕНЫ И ИХ ИЗМЕНЕНИЕ НА ПЕРВИЧНОМ РЫНКЕ ЖИЛЬЯ ОРЛОВСКОЙ ОБЛАСТИ
- 02 СРЕДНИЕ ЦЕНЫ И ИХ ИЗМЕНЕНИЕ НА ВТОРИЧНОМ РЫНКЕ ЖИЛЬЯ ОРЛОВСКОЙ ОБЛАСТИ



СРЕДНИЕ ЦЕНЫ НА ПЕРВИЧНОМ РЫНКЕ ЖИЛЬЯ

(НА КОНЕЦ КВАРТАЛА, ЗА 1 КВ. МЕТР ОБЩЕЙ ПЛОЩАДИ)

I КВАРТАЛ 2022 ГОДА, РУБЛЕЙ

67 208

Все типы квартир

в том числе:

41 969

квартиры среднего качества
(типовые)

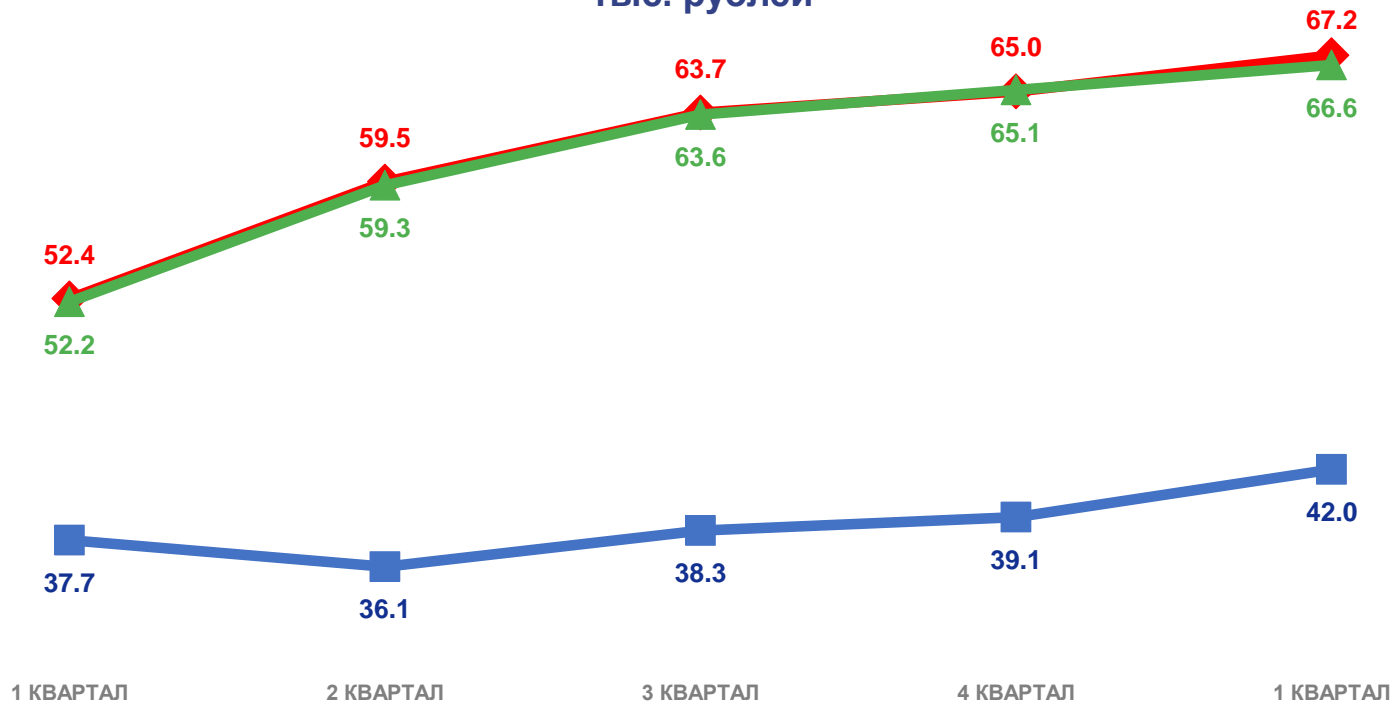
66 559

квартиры улучшенного
качества

квартиры элитного
качества

*** *

тыс. рублей



1 КВАРТАЛ

2 КВАРТАЛ

3 КВАРТАЛ

4 КВАРТАЛ

1 КВАРТАЛ

2021

2022



Все типы квартир



квартиры среднего качества
(типовые)



квартиры улучшенного
качества



* Данные не размещаются в целях обеспечения конфиденциальности первичных статистических данных, полученных от организаций, в соответствии с Федеральным законом от 29.11.2007 № 282-ФЗ (ст.4, п.5; ст. 9. п.1);

ИНДЕКСЫ ЦЕН НА ПЕРВИЧНОМ РЫНКЕ ЖИЛЬЯ

(НА КОНЕЦ КВАРТАЛА, В % К КОНЦУ ПРЕДЫДУЩЕГО КВАРТАЛА)

I КВАРТАЛ 2022 ГОДА В % К
IV КВАРТАЛУ 2021 ГОДА

Все типы квартир

103,3

в том числе:

107,0

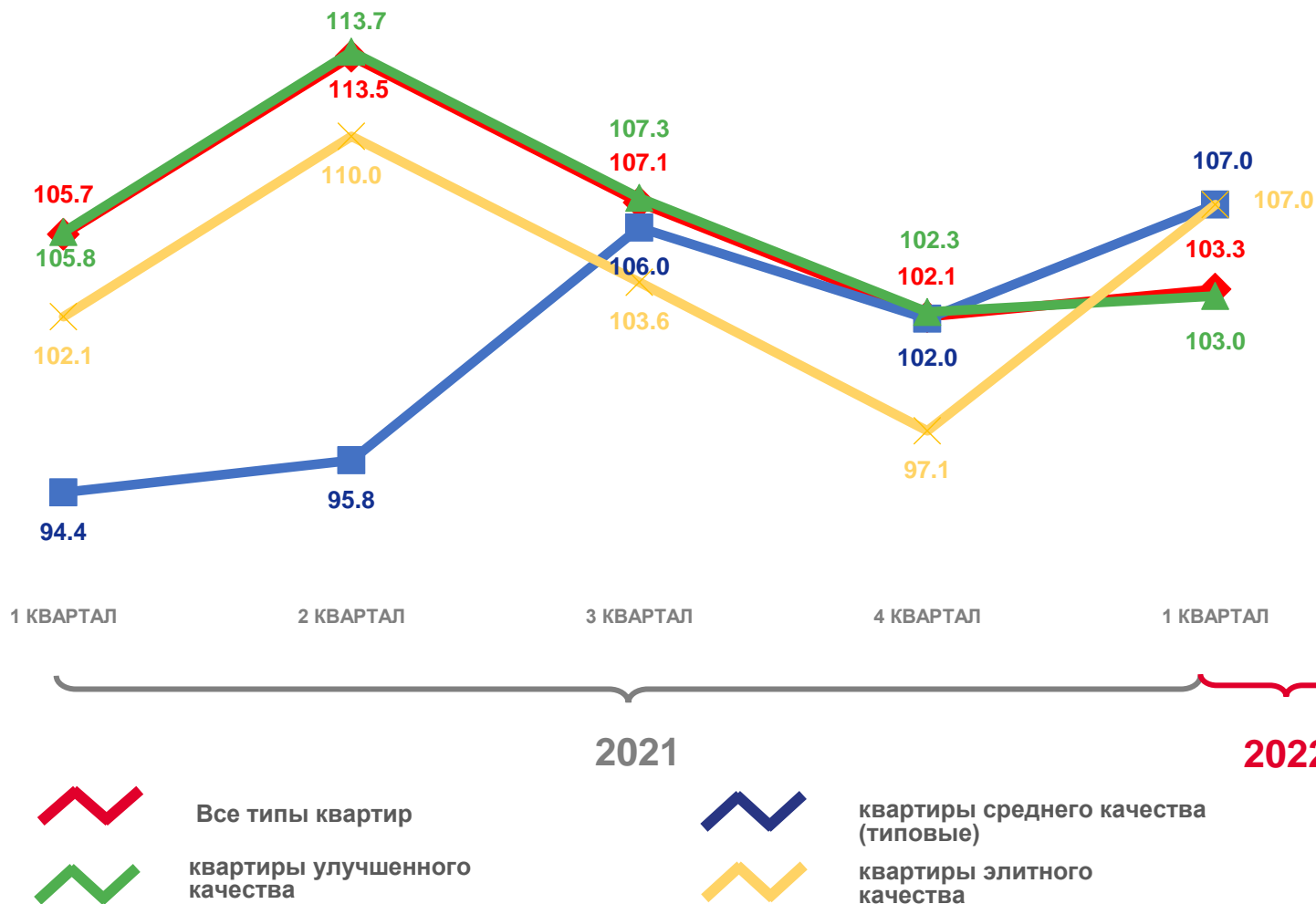
квартиры среднего качества
(типовые)

103,0

квартиры улучшенного
качества

107,0

квартиры элитного
качества



ИНДЕКСЫ ЦЕН НА ПЕРВИЧНОМ РЫНКЕ ЖИЛЬЯ

(НА КОНЕЦ КВАРТАЛА, В % К СООТВЕТСТВУЮЩЕМУ КВАРТАЛУ ПРЕДЫДУЩЕГО ГОДА)

I КВАРТАЛ 2022 ГОДА В % К
I КВАРТАЛУ 2021 ГОДА

Все типы квартир

124,9

в том числе:

квартиры среднего качества
(типовые)

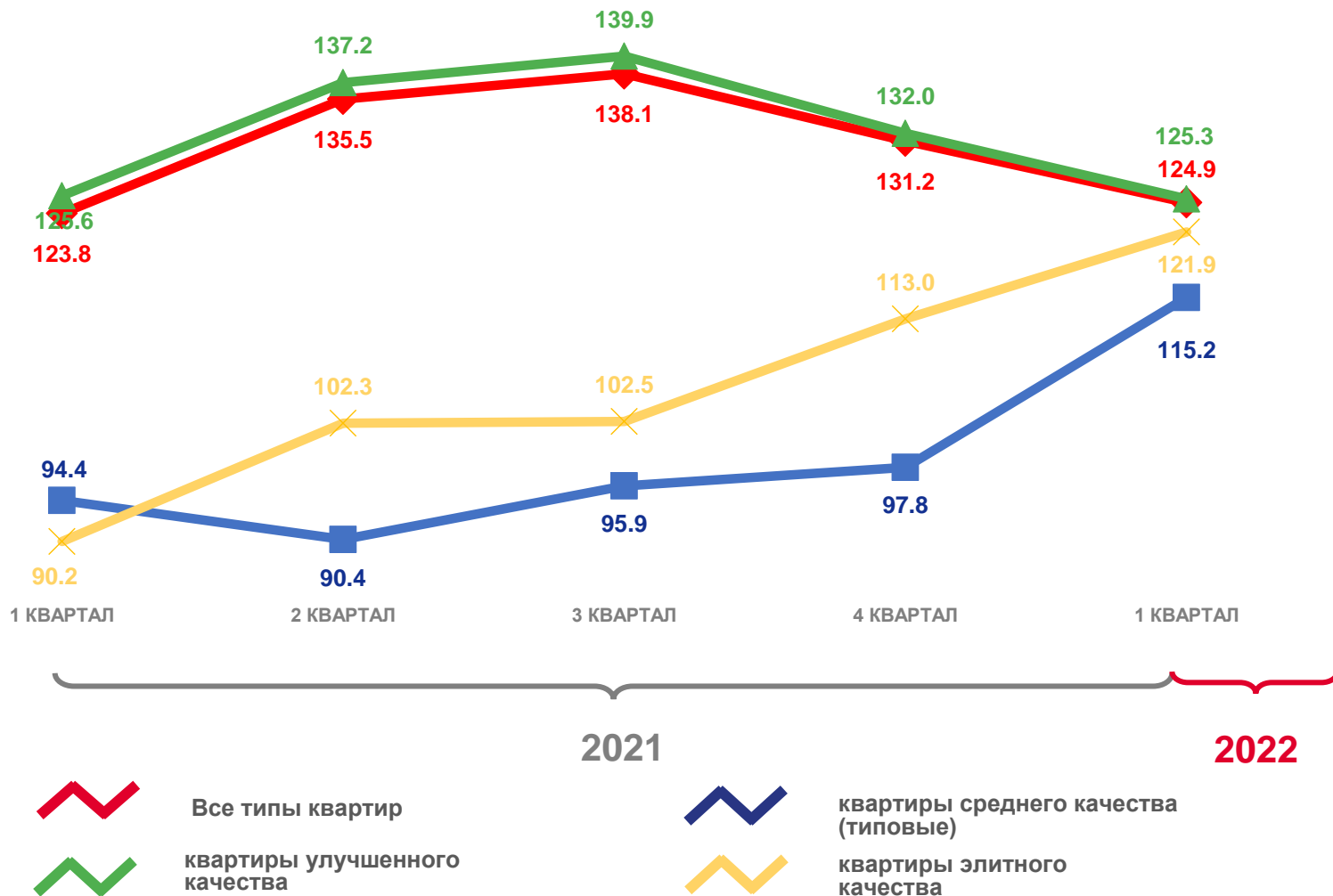
115,2

квартиры улучшенного
качества

125,3

квартиры элитного
качества

121,9



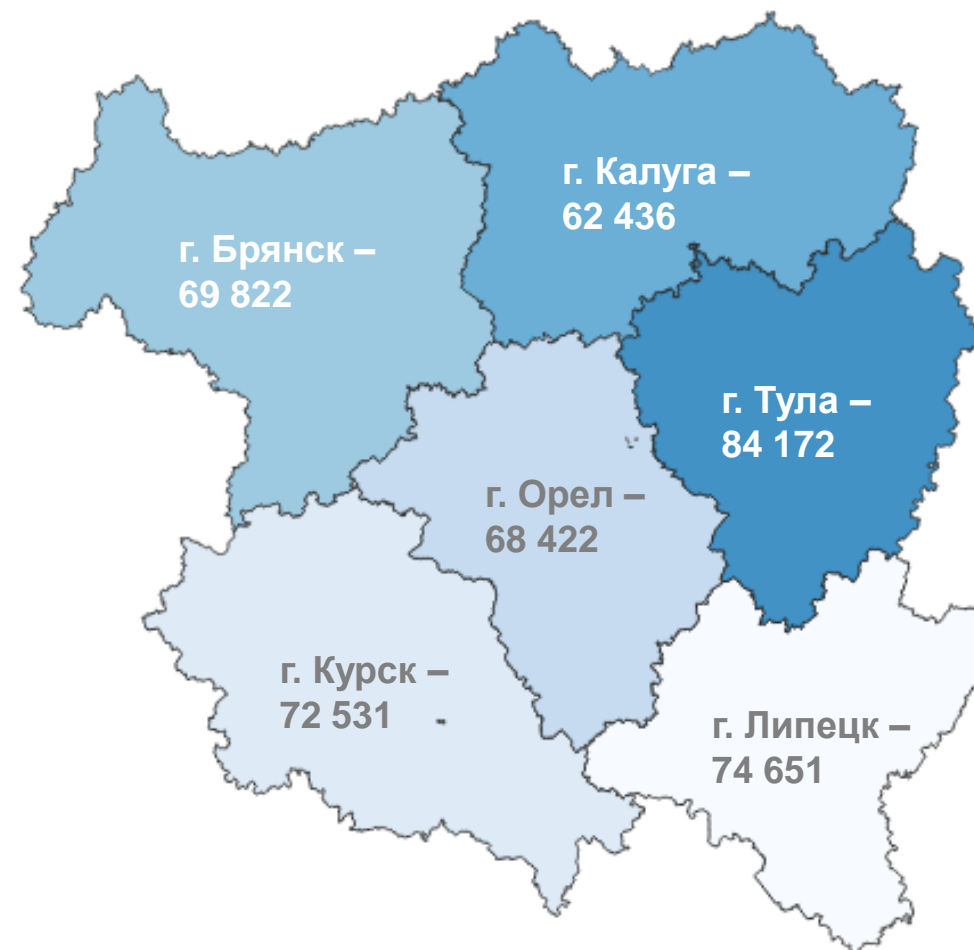
СРЕДНИЕ ЦЕНЫ НА ПЕРВИЧНОМ РЫНКЕ ЖИЛЬЯ

(НА КОНЕЦ I КВАРТАЛА, РУБЛЕЙ ЗА 1 КВ. МЕТР ОБЩЕЙ ПЛОЩАДИ)

В целом по субъекту



По центру субъекта



ИНДЕКСЫ ЦЕН НА ПЕРВИЧНОМ РЫНКЕ ЖИЛЬЯ

(НА КОНЕЦ КВАРТАЛА, В ЦЕЛОМ ПО СУБЪЕКТУ)

I КВАРТАЛ 2022 ГОДА В % К
IV КВАРТАЛУ 2021 ГОДА



I КВАРТАЛ 2022 ГОДА В % К
I КВАРТАЛУ 2021 ГОДА



СРЕДНИЕ ЦЕНЫ НА ВТОРИЧНОМ РЫНКЕ ЖИЛЬЯ

(НА КОНЕЦ КВАРТАЛА, ЗА 1 КВ. МЕТР ОБЩЕЙ ПЛОЩАДИ)

I КВАРТАЛ 2022 ГОДА, РУБЛЕЙ

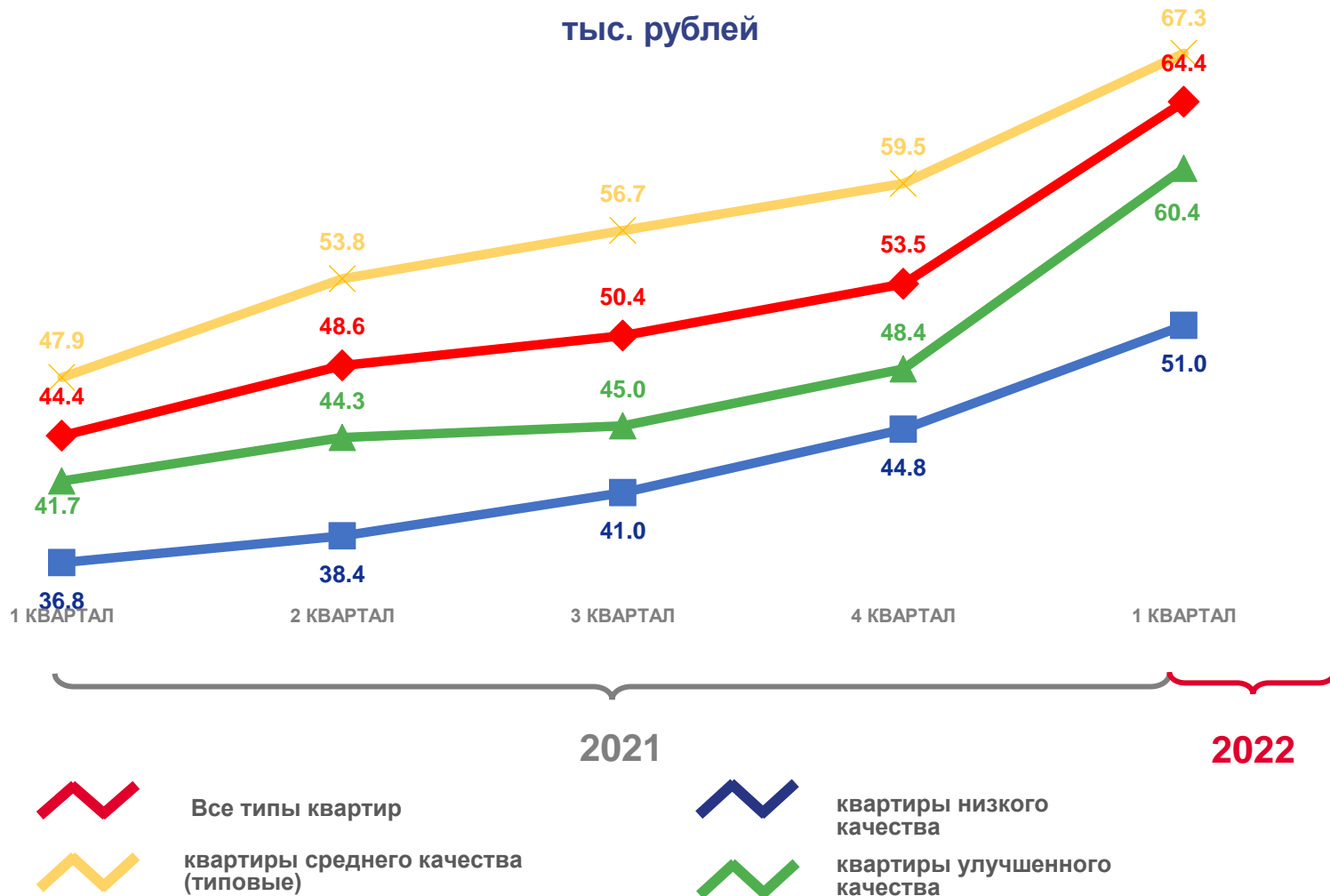
Все типы квартир **64 404**

в том числе:

квартиры низкого качества **50 965**

квартиры среднего качества (типовые) **60 367**

квартиры улучшенного качества **67 298**



ИНДЕКСЫ ЦЕН НА ВТОРИЧНОМ РЫНКЕ ЖИЛЬЯ

(НА КОНЕЦ КВАРТАЛА, В % К КОНЦУ ПРЕДЫДУЩЕГО КВАРТАЛА)

I КВАРТАЛ 2022 ГОДА В % К
IV КВАРТАЛУ 2021 ГОДА

Все типы квартир

118,2

в том числе:

121,3

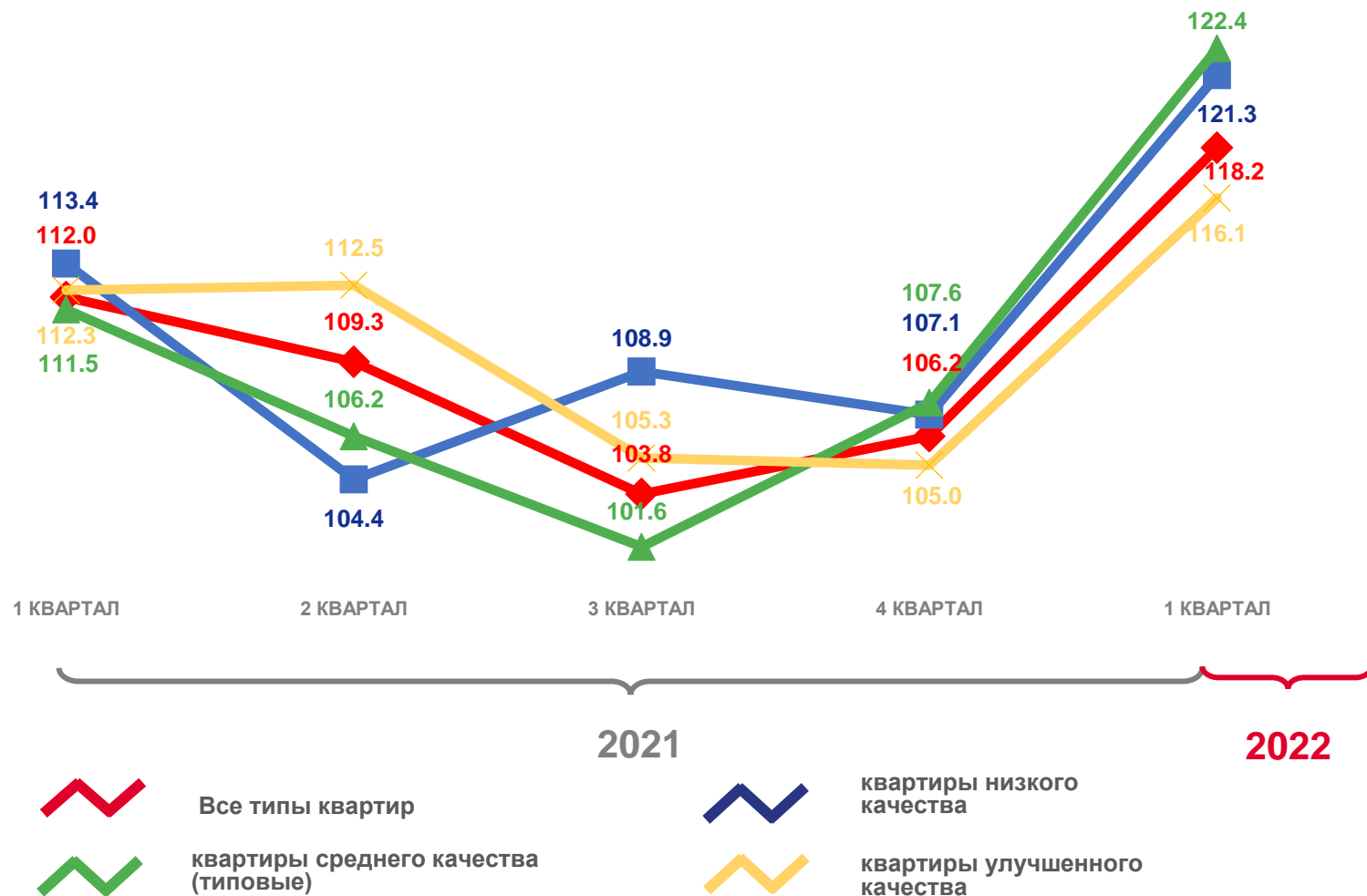
квартиры низкого качества

122,4

квартиры среднего качества
(типовые)

116,1

квартиры улучшенного
качества



ИНДЕКСЫ ЦЕН НА ВТОРИЧНОМ РЫНКЕ ЖИЛЬЯ

(НА КОНЕЦ КВАРТАЛА, В % К СООТВЕТСТВУЮЩЕМУ КВАРТАЛУ ПРЕДЫДУЩЕГО ГОДА)

I КВАРТАЛ 2022 ГОДА В % К
I КВАРТАЛУ 2021 ГОДА

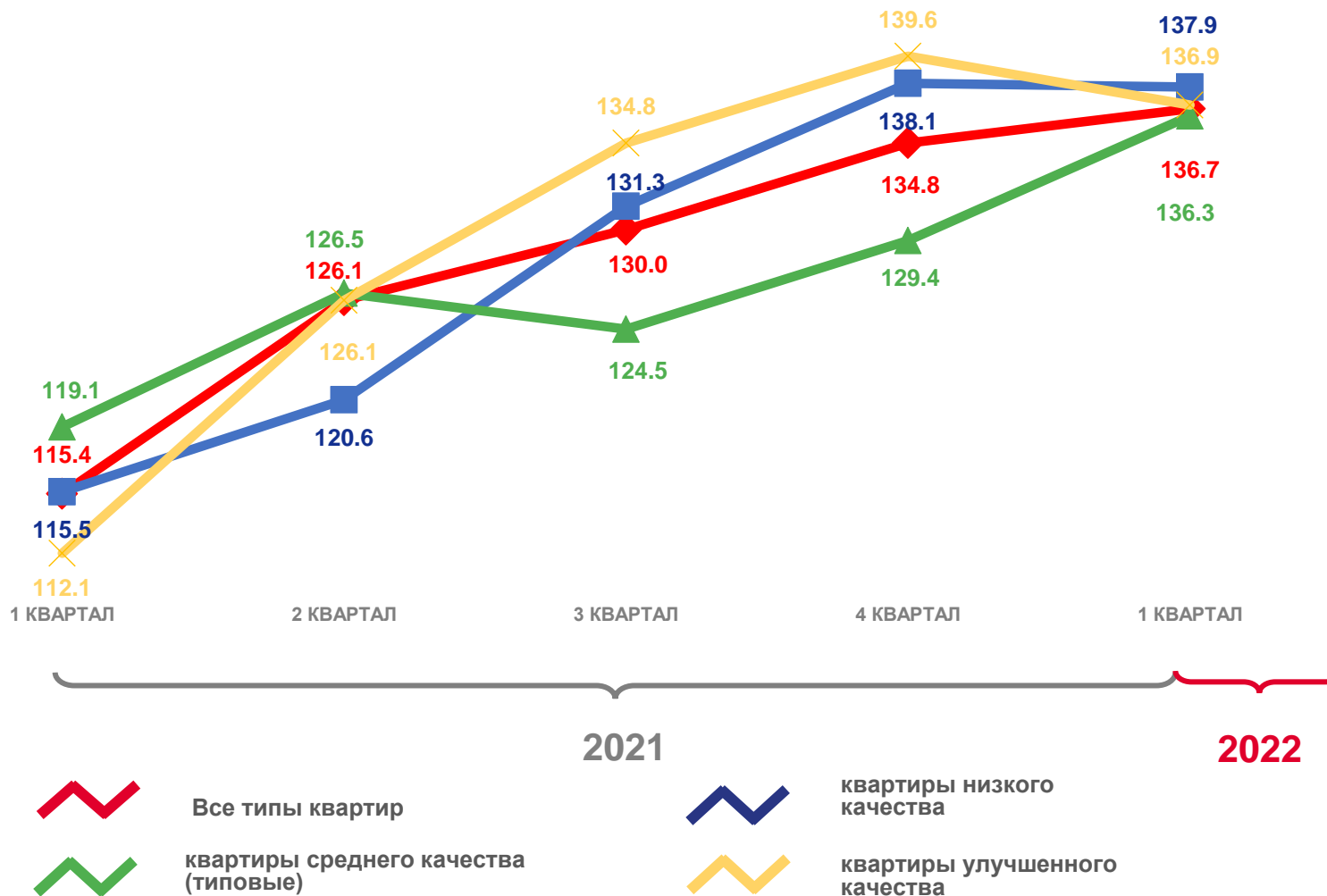
Все типы квартир **136,7**

в том числе:

квартиры низкого качества **137,9**

квартиры среднего качества (типовые) **136,3**

квартиры улучшенного качества **136,9**



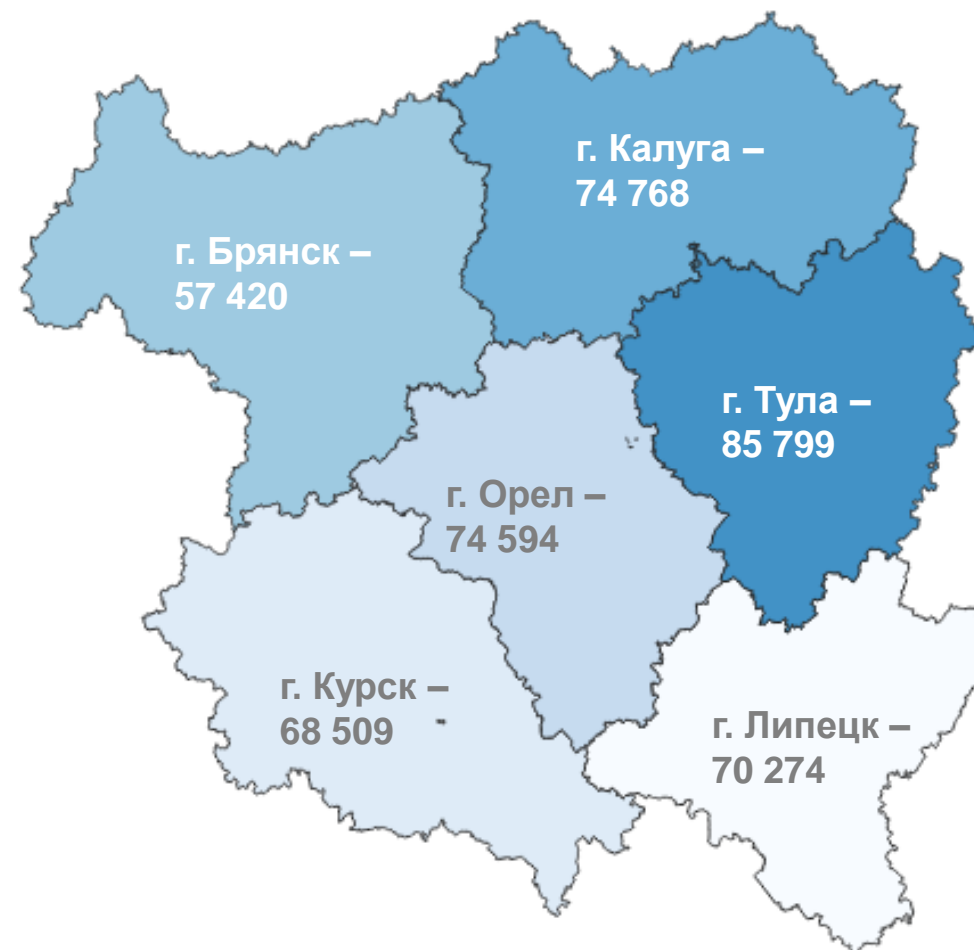
СРЕДНИЕ ЦЕНЫ НА ВТОРИЧНОМ РЫНКЕ ЖИЛЬЯ

(НА КОНЕЦ I КВАРТАЛА, РУБЛЕЙ ЗА 1 КВ. МЕТР ОБЩЕЙ ПЛОЩАДИ)

В целом по субъекту



По центру субъекта



ИНДЕКСЫ ЦЕН НА ВТОРИЧНОМ РЫНКЕ ЖИЛЬЯ

(НА КОНЕЦ КВАРТАЛА, В ЦЕЛОМ ПО СУБЪЕКТУ)

I КВАРТАЛ 2022 ГОДА В % К
IV КВАРТАЛУ 2021 ГОДА



I КВАРТАЛ 2022 ГОДА В % К
I КВАРТАЛУ 2021 ГОДА

