



ФЕДЕРАЛЬНАЯ СЛУЖБА
ГОСУДАРСТВЕННОЙ СТАТИСТИКИ

О финансовом состоянии организаций Орловской области



январь – сентябрь 2022 года



ТЕРРИТОРИАЛЬНЫЙ ОРГАН
ФЕДЕРАЛЬНОЙ СЛУЖБЫ
ГОСУДАРСТВЕННОЙ СТАТИСТИКИ
ПО ОРЛОВСКОЙ ОБЛАСТИ

О финансовом состоянии организаций

Орловской области

январь – сентябрь 2022 года

- 01 Сальдированный финансовый результат организаций
- 02 Прибыль организаций
- 03 Убыток организаций
- 04 Финансовые результаты деятельности организаций





САЛЬДИРОВАННЫЙ ФИНАНСОВЫЙ РЕЗУЛЬТАТ

в % к соответствующему периоду предыдущего года*

2022 год

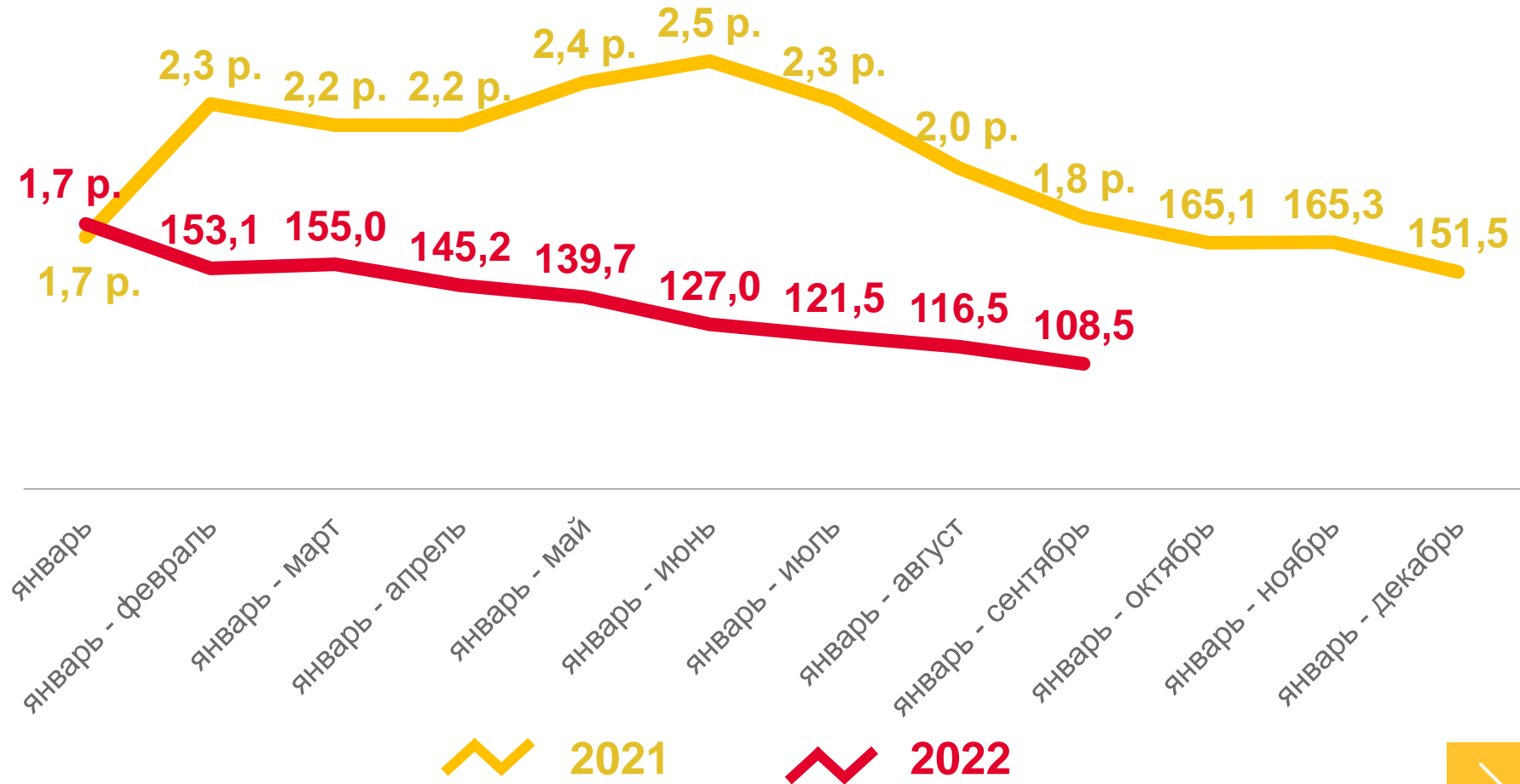
январь – сентябрь

34,1

МЛРД РУБЛЕЙ

108,5

к январю – сентябрю 2021 году



ПРИБЫЛЬ – УБЫТОК = САЛЬДИРОВАННЫЙ ФИНАНСОВЫЙ РЕЗУЛЬТАТ

*по сопоставимому кругу организаций в соответствии с методологией бухгалтерского учета

САЛЬДИРОВАННЫЙ ФИНАНСОВЫЙ РЕЗУЛЬТАТ

январь – сентябрь 2022 г., млн рублей



16 642,6



Сельское, лесное хозяйство, охота, рыболовство и рыбоводство

10 899,2



Обрабатывающие производства

5 229,5



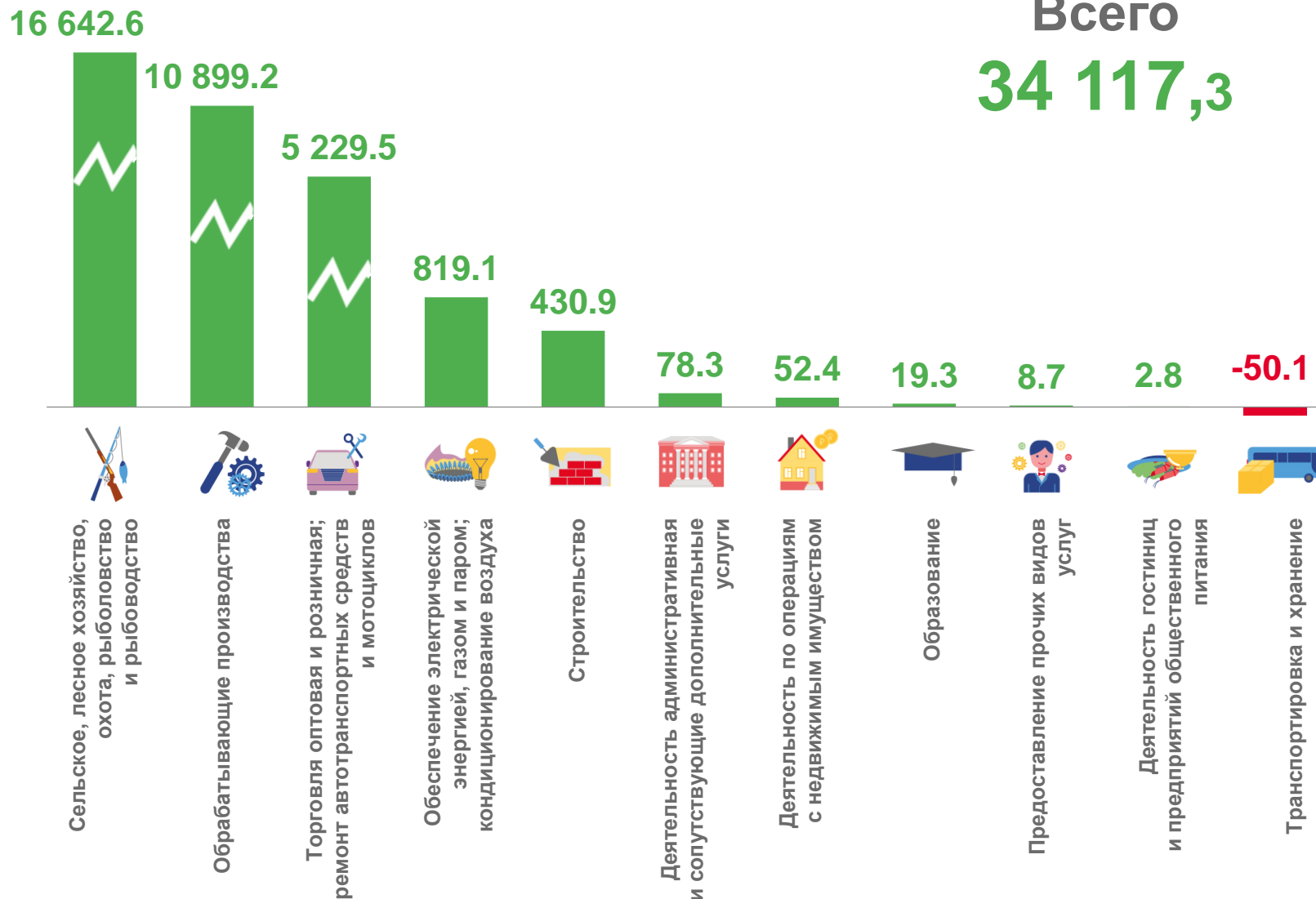
Торговля оптовая и розничная; ремонт автотранспортных средств и мотоциклов

-50,1



Транспортировка и хранение

Всего
34 117,3



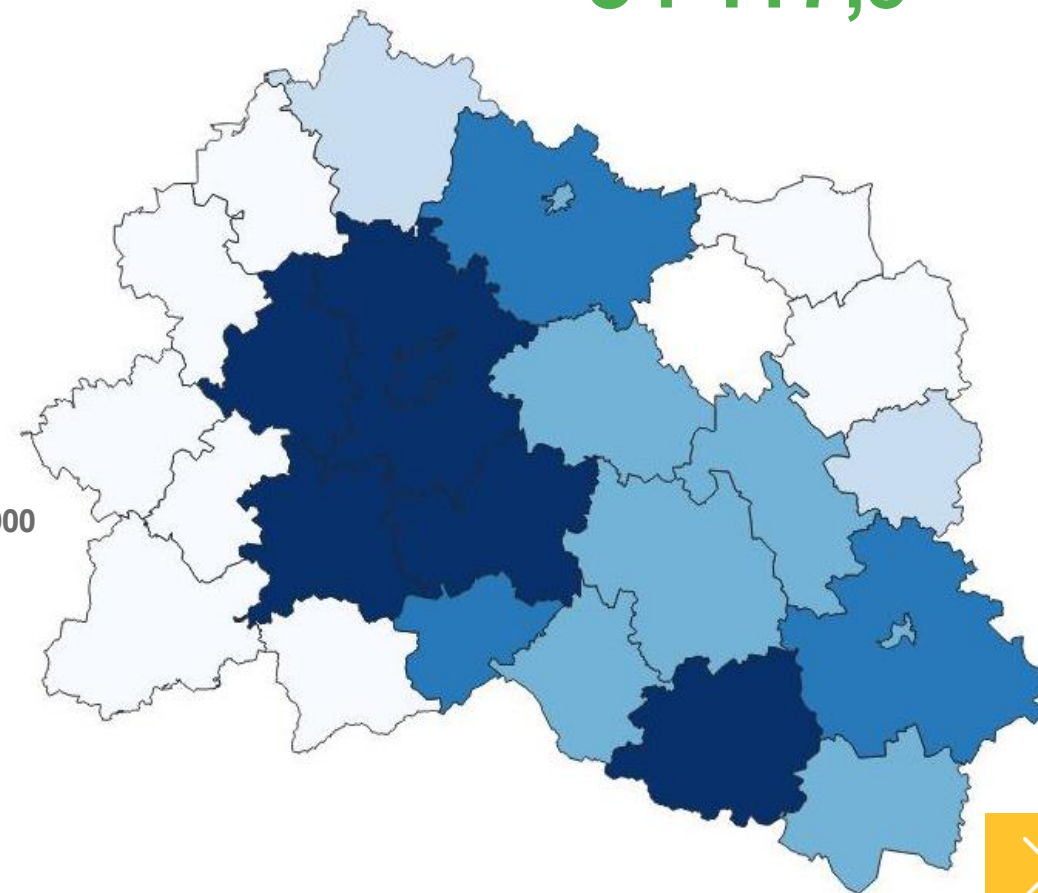
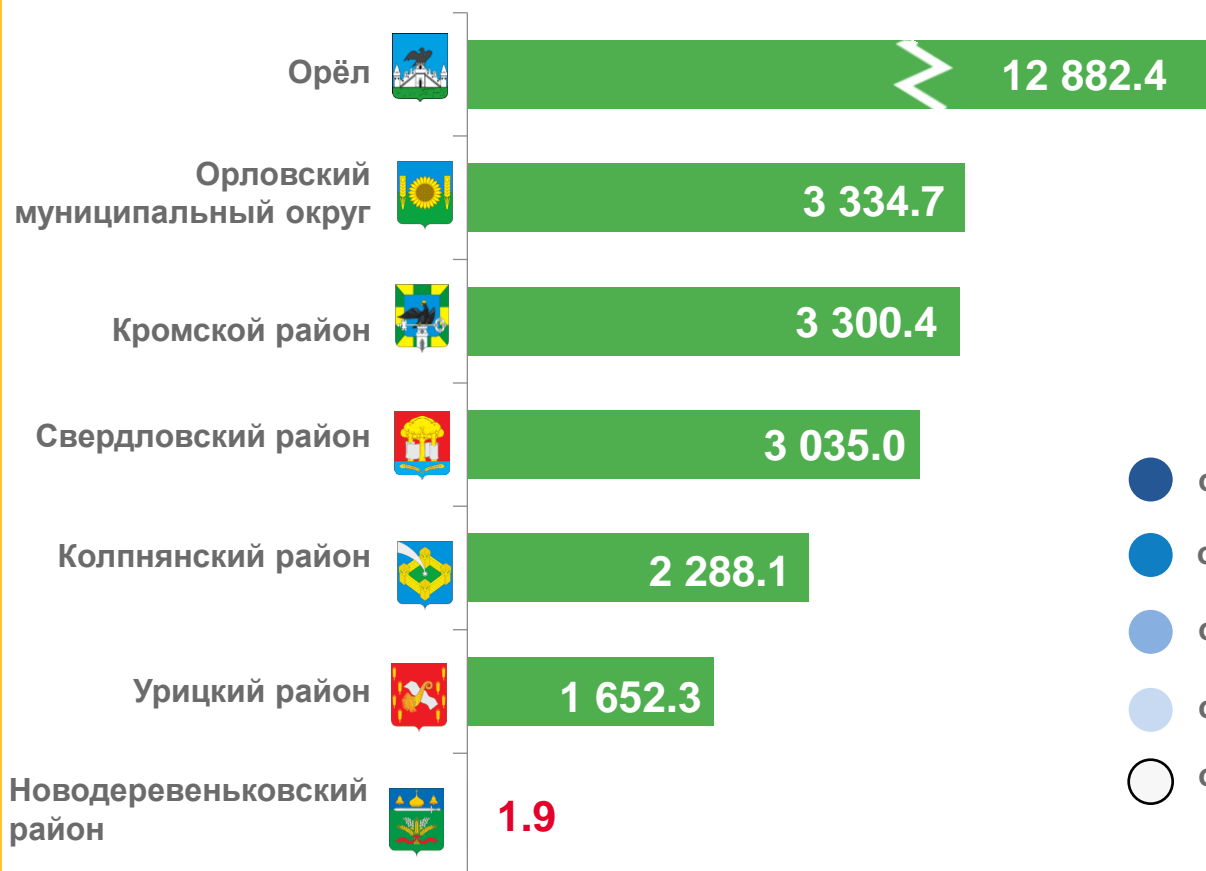


САЛЬДИРОВАННЫЙ ФИНАНСОВЫЙ РЕЗУЛЬТАТ

январь – сентябрь 2022 г., млн рублей

Городские округа, муниципальные округа и муниципальные районы с наибольшими и наименьшими значениями

Всего
34 117,3



ПРИБЫЛЬ ОРГАНИЗАЦИЙ

январь – сентябрь 2022 г., млн рублей

Всего
36 161,3



16 648,2

Сельское, лесное хозяйство, охота, рыболовство и рыбоводство



12 263,7

Обрабатывающие производства



5 589,6

Торговля оптовая и розничная; ремонт автотранспортных средств и мотоциклов



6,5

Деятельность гостиниц и предприятий общественного питания

16 648.2

12 263.7

5 589.6

484.1

82.7

60.9

50.8

19.4

13.3

6.5



Сельское, лесное хозяйство, охота, рыболовство и рыбоводство



Обрабатывающие производства



Торговля оптовая и розничная; ремонт автотранспортных средств и мотоциклов



Строительство



Деятельность административная и сопутствующие дополнительные услуги



Деятельность по операциям с недвижимым имуществом



Водоснабжение; водоотведение, организация сбора и утилизации отходов, деятельность по ликвидации загрязнений



Образование



Предоставление прочих видов услуг



Деятельность гостиниц и предприятий общественного питания



ДОЛЯ ПРИБЫЛЬНЫХ ОРГАНИЗАЦИЙ

январь – сентябрь 2022 г., %

76,0% в целом
по Орловской области



Деятельность в области здравоохранения и социальных услуг

100,0



Сельское, лесное хозяйство, охота, рыболовство и рыбоводство

96,0



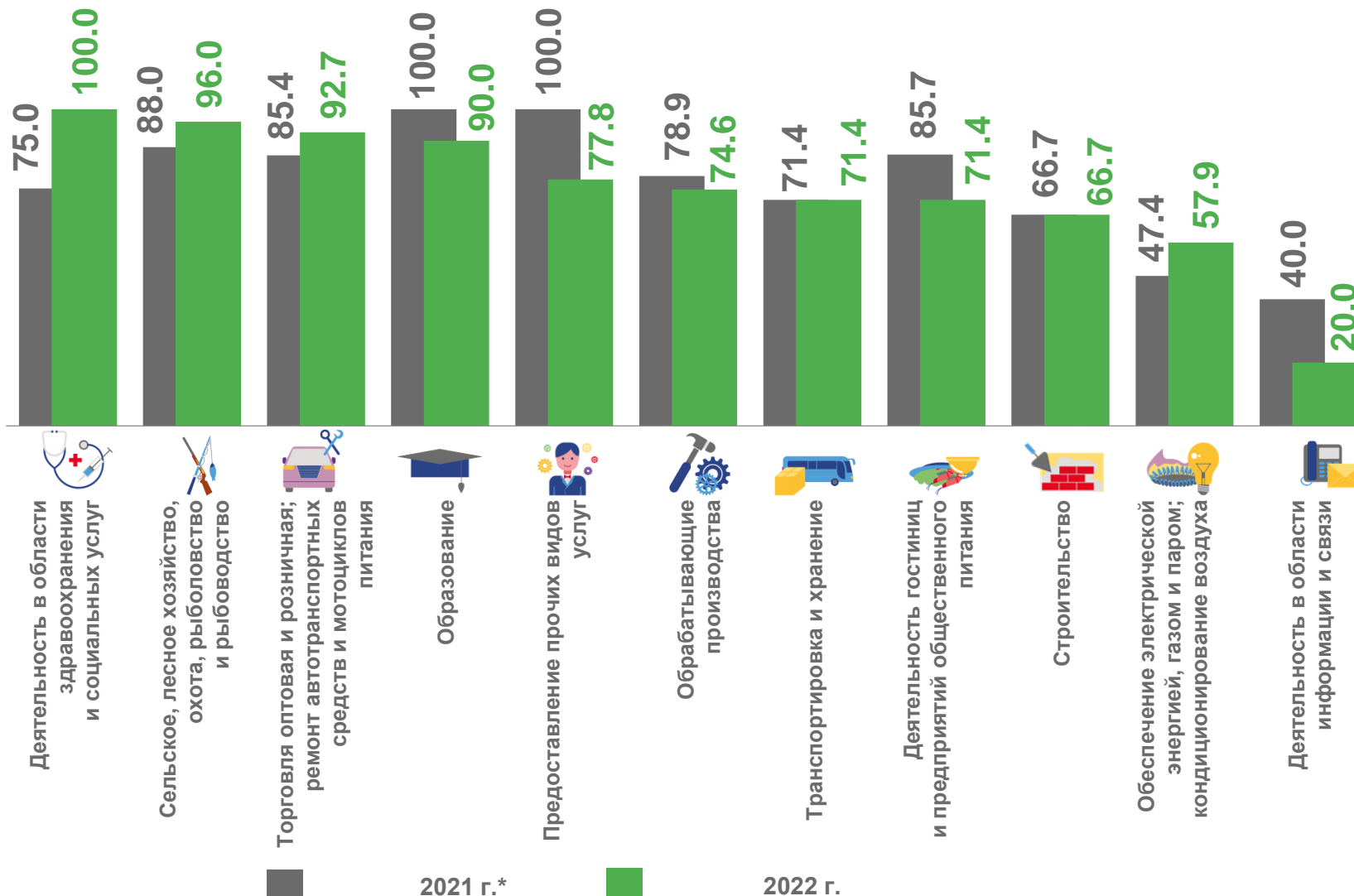
Торговля оптовая и розничная; ремонт автотранспортных средств и мотоциклов

92,7



Деятельность в области информации и связи

20,0



2021 г.*

2022 г.

*по сопоставимому кругу организаций в соответствии с методологией бухгалтерского учета



УБЫТОК ОРГАНИЗАЦИЙ

январь – сентябрь 2022 г., млн рублей



Всего
2 043,9



1 364,5

Обрабатывающие производства



360,1

Торговля оптовая и розничная; ремонт автотранспортных средств и мотоциклов



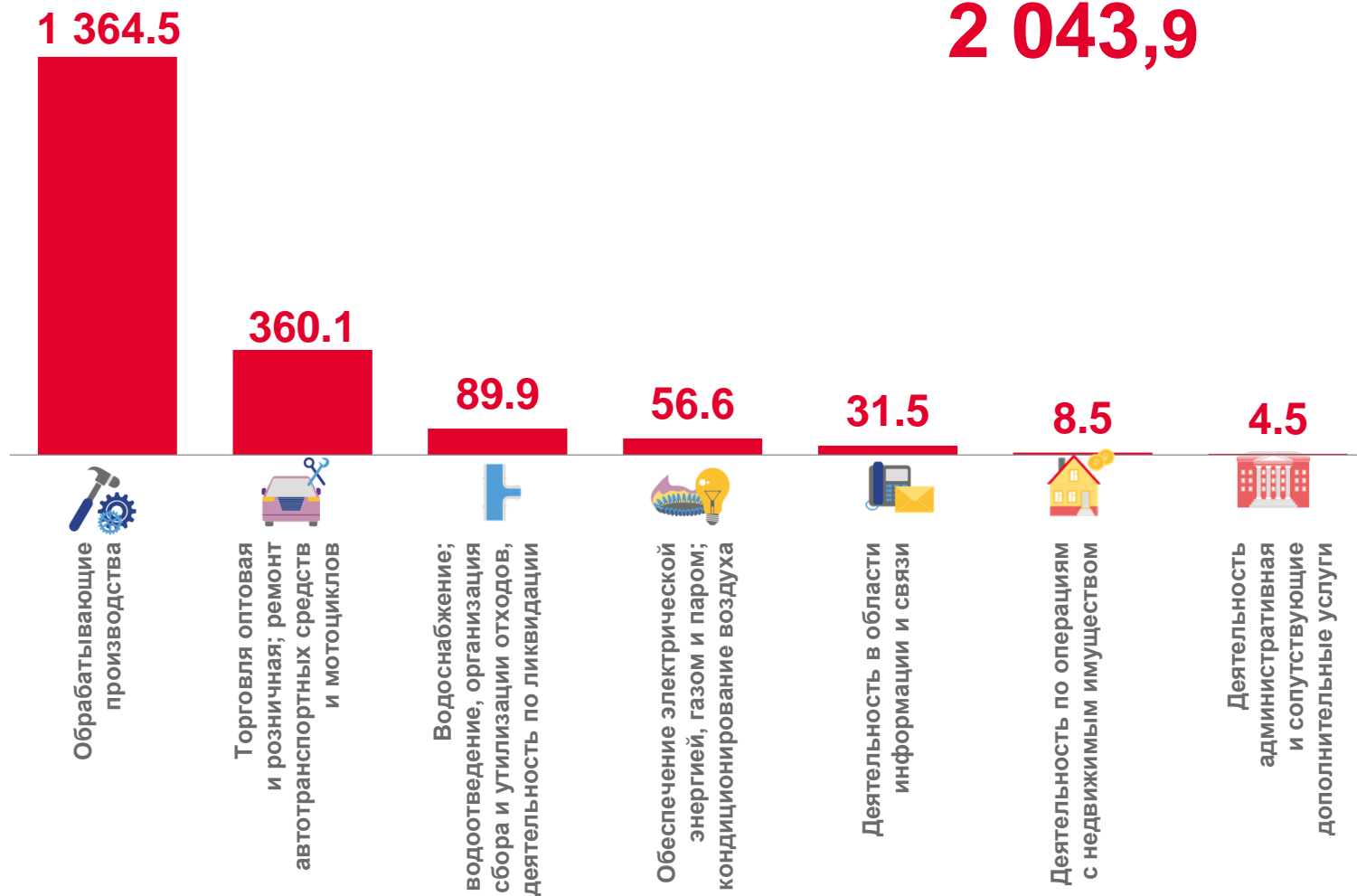
89,9

Водоснабжение; водоотведение, организация сбора и утилизации отходов, деятельность по ликвидации загрязнений



4,5

Деятельность административная и сопутствующие дополнительные услуги





ДОЛЯ УБЫТОЧНЫХ ОРГАНИЗАЦИЙ

январь – сентябрь 2022 г., %

24,0% в целом
по Орловской области



Деятельность в области информации и связи

80,0



Деятельность по операциям с недвижимым имуществом

57,1



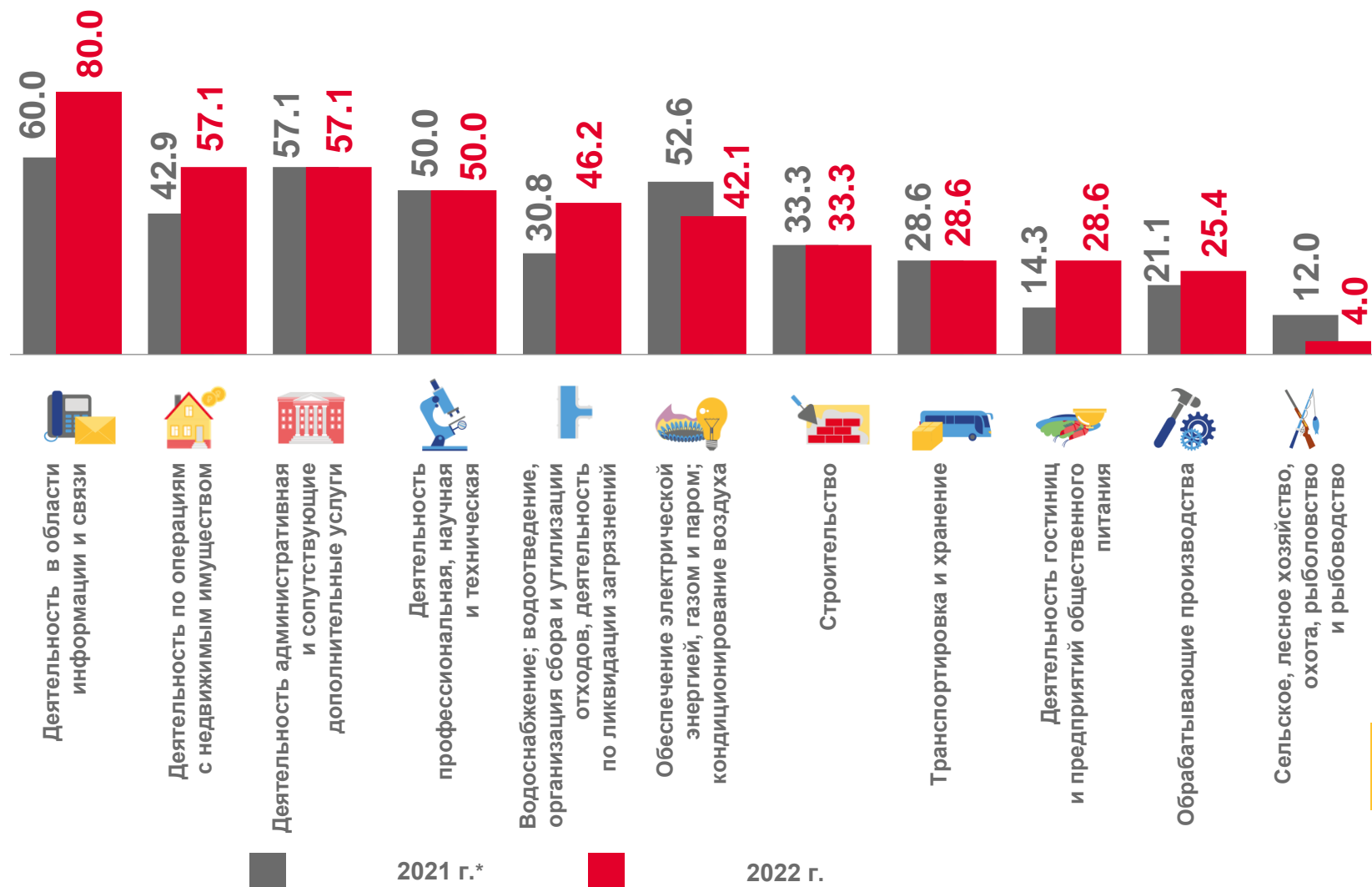
Деятельность административная и сопутствующие дополнительные услуги

57,1



Сельское, лесное хозяйство, охота, рыболовство и рыбоводство

4,0



Деятельность в области информации и связи



Деятельность по операциям с недвижимым имуществом



Деятельность административная и сопутствующие дополнительные услуги



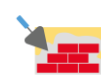
Деятельность профессиональная, научная и техническая



Водоснабжение; водоотведение, организация сбора и утилизации отходов, деятельность по ликвидации загрязнений



Обеспечение электрической энергией, газом и паром; кондиционирование воздуха



Строительство



Транспортировка и хранение



Деятельность гостиниц и предприятий общественного питания



Обрабатывающие производства



Сельское, лесное хозяйство, охота, рыболовство и рыбоводство

2021 г.*

2022 г.

*по сопоставимому кругу организаций в соответствии с методологией бухгалтерского учета






ФИНАНСОВЫЕ РЕЗУЛЬТАТЫ ДЕЯТЕЛЬНОСТИ ОРГАНИЗАЦИЙ

январь – сентябрь 2022 г., в % к январю – сентябрю 2021 г.*

Убыток

3,2р.



СЕЛЬСКОЕ, ЛЕСНОЕ ХОЗЯЙСТВО, ОХОТА, РЫБОЛОВСТВО И РЫБОВОДСТВО

ОБРАБАТЫВАЮЩИЕ ПРОИЗВОДСТВА

ОБЕСПЕЧЕНИЕ ЭЛЕКТРИЧЕСКОЙ ЭНЕРГИЕЙ, ГАЗОМ И ПАРОМ; КОНДИЦИОНИРОВАНИЕ ВОЗДУХА

ВОДОСНАБЖЕНИЕ; ВОДООТВЕДЕНИЕ, ОРГАНИЗАЦИЯ СБОРА И УТИЛИЗАЦИИ ОТХОДОВ, ДЕЯТЕЛЬНОСТЬ ПО ЛИКВИДАЦИИ ЗАГРЯЗНЕНИЙ

СТРОИТЕЛЬСТВО

ТОРГОВЛЯ ОПТОВАЯ И РОЗНИЧНАЯ; РЕМОНТ АВТОТРАНСПОРТНЫХ СРЕДСТВ И МОТОЦИКЛОВ

ТРАНСПОРТИРОВКА И ХРАНЕНИЕ

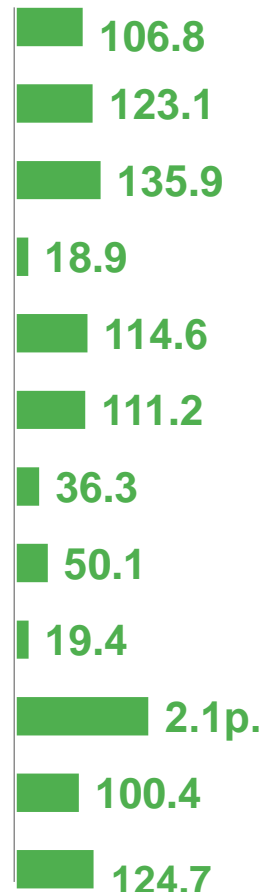
ДЕЯТЕЛЬНОСТЬ ГОСТИНИЦ И ПРЕДПРИЯТИЙ ОБЩЕСТВЕННОГО ПИТАНИЯ

ДЕЯТЕЛЬНОСТЬ В ОБЛАСТИ ИНФОРМАЦИИ И СВЯЗИ

ДЕЯТЕЛЬНОСТЬ ПО ОПЕРАЦИЯМ С НЕДВИЖИМЫМ ИМУЩЕСТВОМ

ДЕЯТЕЛЬНОСТЬ ПРОФЕССИОНАЛЬНАЯ, НАУЧНАЯ И ТЕХНИЧЕСКАЯ

ДЕЯТЕЛЬНОСТЬ АДМИНИСТРАТИВНАЯ И СОПУТСТВУЮЩИЕ ДОПОЛНИТЕЛЬНЫЕ УСЛУГИ



Прибыль

112,7%



КРЕДИТОРСКАЯ ЗАДОЛЖЕННОСТЬ ПО ВИДАМ ЭКОНОМИЧЕСКОЙ ДЕЯТЕЛЬНОСТИ

на 1 октября 2022 года

Удельный вес организаций, имеющих просроченную кредиторскую задолженность, %

Удельный вес просроченной задолженности в общем объеме задолженности, %



24 организации имеют просроченную кредиторскую задолженность

3.7 млрд руб. просроченная кредиторская задолженность

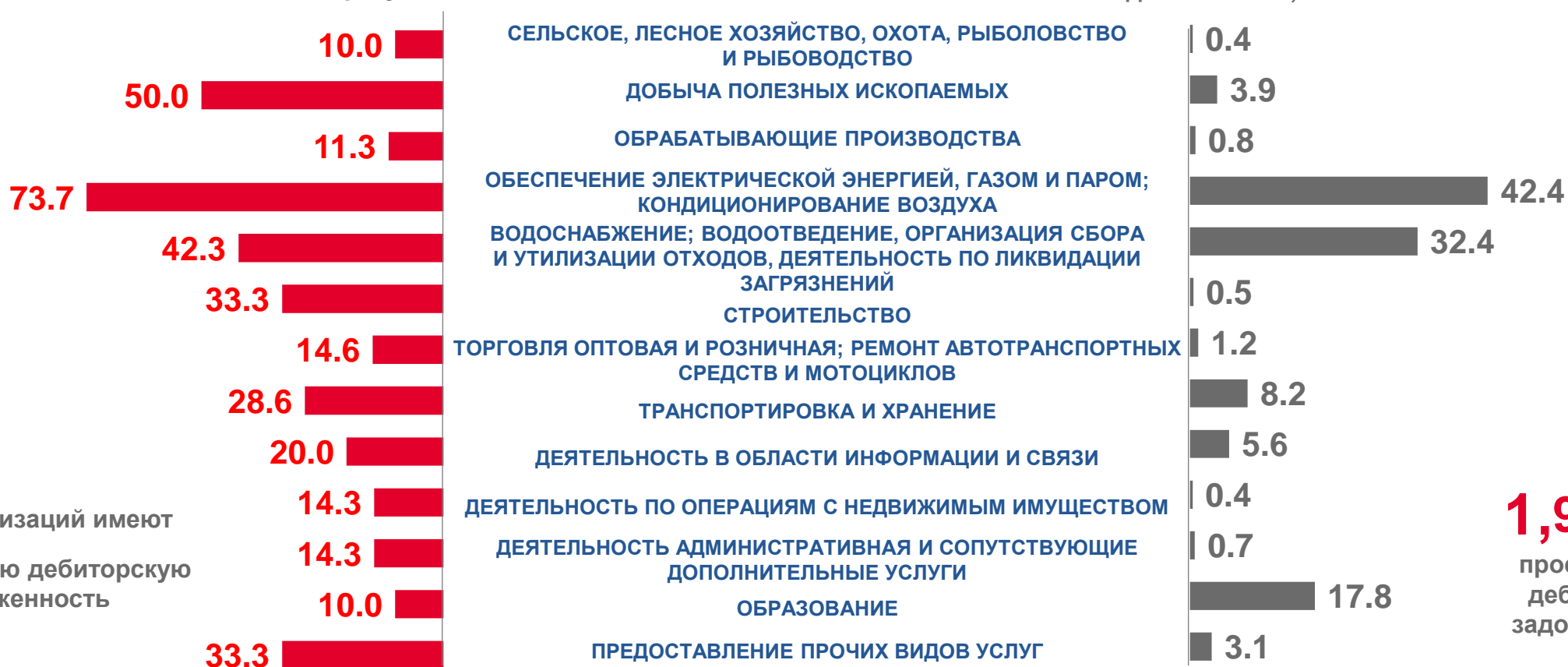
Виды экономической деятельности, по которым **отсутствует просроченная кредиторская задолженность**: «Добыча полезных ископаемых», «Строительство», «Деятельность гостиниц и предприятий общественного питания», «Деятельность в области информации и связи», «Деятельность профессиональная, научная и техническая», «Образование», «Деятельность в области здравоохранения и социальных услуг», «Предоставление прочих видов услуг».

ДЕБИТОРСКАЯ ЗАДОЛЖЕННОСТЬ ПО ВИДАМ ЭКОНОМИЧЕСКОЙ ДЕЯТЕЛЬНОСТИ

на 1 октября 2022 года

Удельный вес организаций, имеющих просроченную дебиторскую задолженность, %

Удельный вес просроченной задолженности в общем объёме задолженности, %



56 организаций имеют просроченную дебиторскую задолженность

1,9 млрд руб. просроченная дебиторская задолженность

Виды экономической деятельности, по которым **отсутствует просроченная дебиторская задолженность**: «Деятельность гостиниц и предприятий общественного питания», «Деятельность профессиональная, научная и техническая», «Деятельность в области здравоохранения и социальных услуг».