



ФЕДЕРАЛЬНАЯ СЛУЖБА
ГОСУДАРСТВЕННОЙ СТАТИСТИКИ

О финансовом состоянии организаций Орловской области



январь – октябрь 2022 года



ТЕРРИТОРИАЛЬНЫЙ ОРГАН
ФЕДЕРАЛЬНОЙ СЛУЖБЫ
ГОСУДАРСТВЕННОЙ СТАТИСТИКИ
ПО ОРЛОВСКОЙ ОБЛАСТИ

О финансовом состоянии организаций

Орловской области

январь – октябрь 2022 года

- 01 Сальдированный финансовый результат организаций
- 02 Прибыль организаций
- 03 Убыток организаций
- 04 Финансовые результаты деятельности организаций





САЛЬДИРОВАННЫЙ ФИНАНСОВЫЙ РЕЗУЛЬТАТ

в % к соответствующему периоду предыдущего года*

2022 год

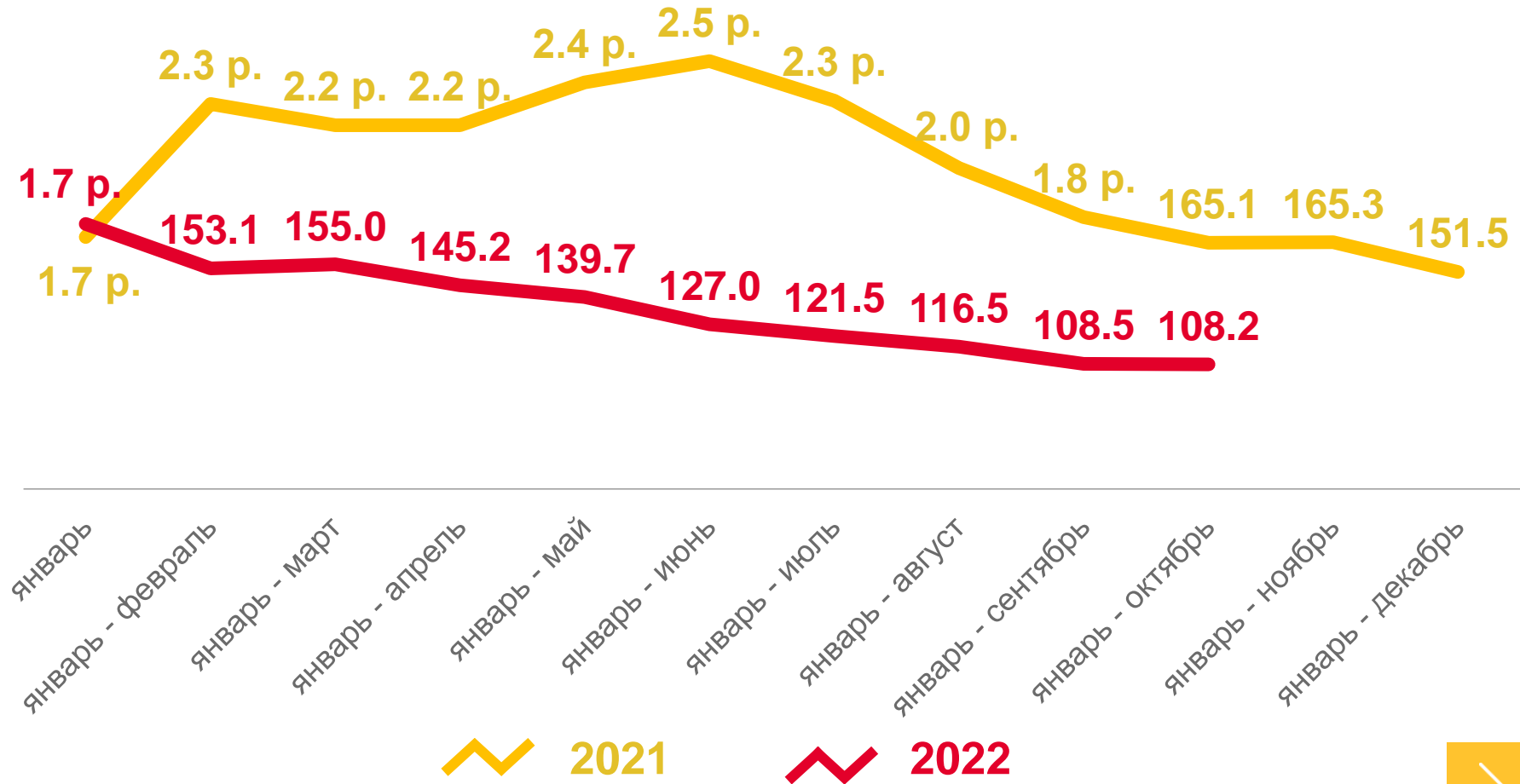
январь – октябрь

38,1

МЛРД РУБЛЕЙ

108,2

к январю – октябрю 2021 году



ПРИБЫЛЬ – УБЫТОК = САЛЬДИРОВАННЫЙ ФИНАНСОВЫЙ РЕЗУЛЬТАТ

*по сопоставимому кругу организаций в соответствии с методологией бухгалтерского учета

САЛЬДИРОВАННЫЙ ФИНАНСОВЫЙ РЕЗУЛЬТАТ

январь – октябрь 2022 г., млн рублей



18 489,3



Сельское, лесное хозяйство, охота, рыболовство и рыбоводство

12 445,3



Обрабатывающие производства

5 581,3



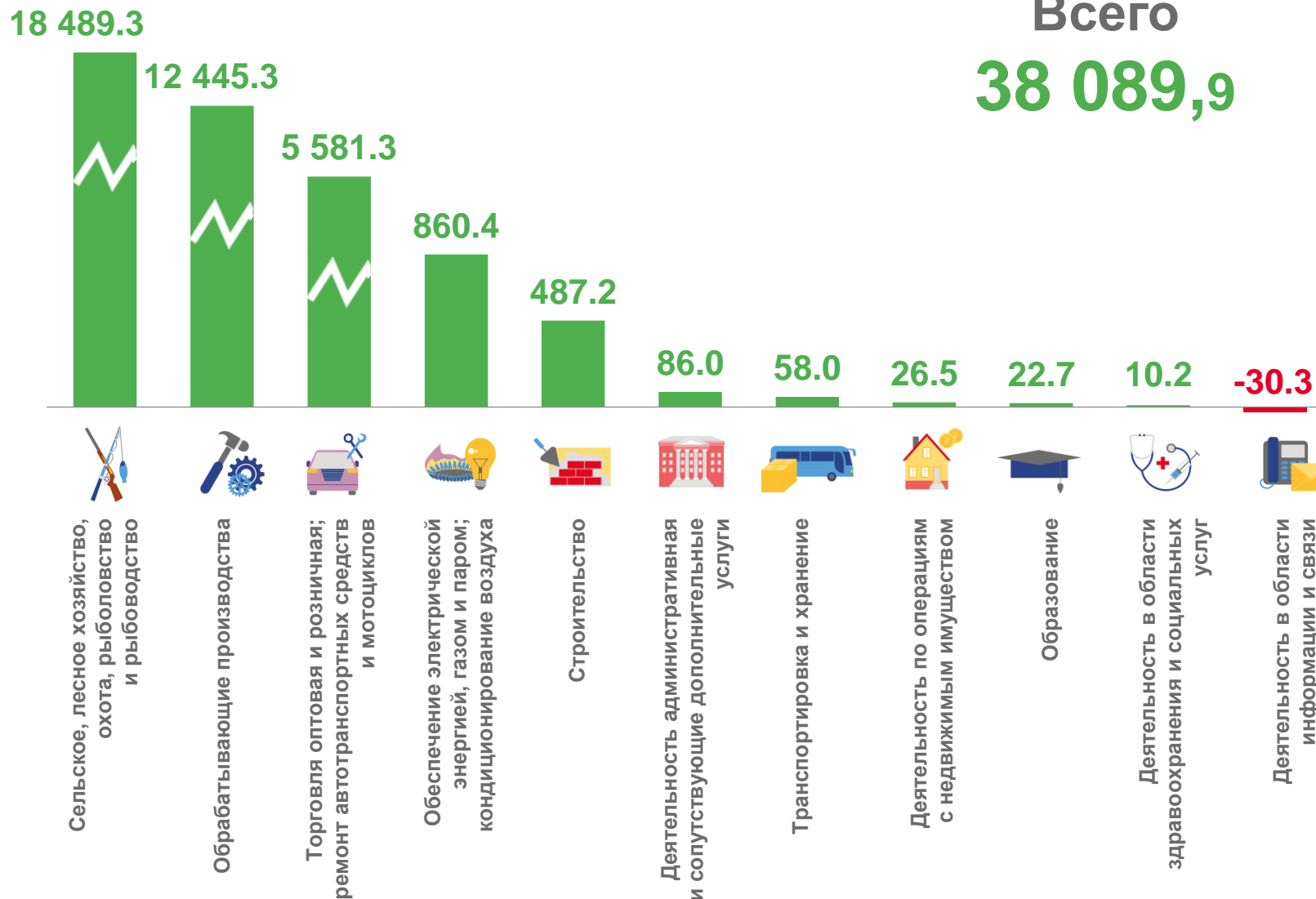
Торговля оптовая и розничная; ремонт автотранспортных средств и мотоциклов

-30,3



Деятельность в области информации и связи

Всего
38 089,9





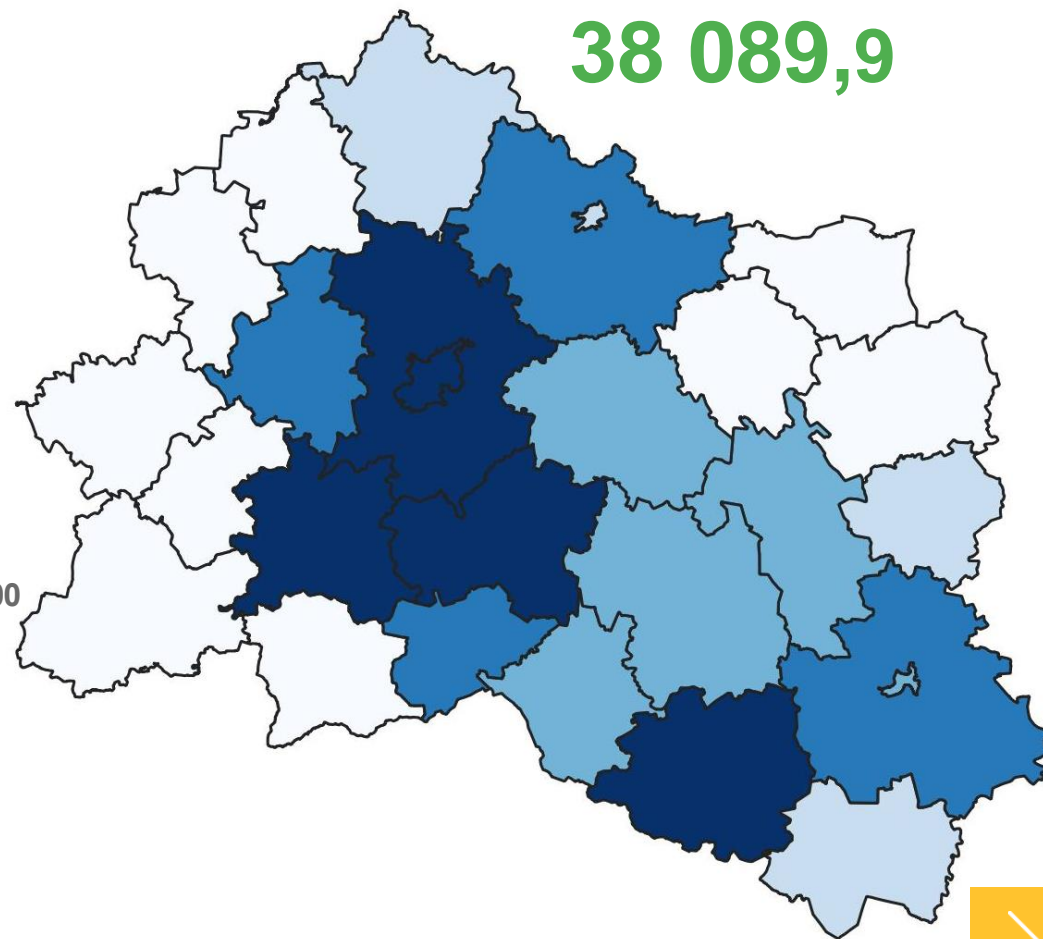
САЛЬДИРОВАННЫЙ ФИНАНСОВЫЙ РЕЗУЛЬТАТ

январь – октябрь 2022 г., млн рублей

Городские округа, муниципальные округа и муниципальные районы с наибольшими и наименьшими значениями



Всего
38 089,9



ПРИБЫЛЬ ОРГАНИЗАЦИЙ

январь – октябрь 2022 г., млн рублей

Всего
40 133,6



18 498,2



Сельское, лесное хозяйство, охота, рыболовство и рыбоводство

13 862,1



Обрабатывающие производства

5 935,9



Торговля оптовая и розничная; ремонт автотранспортных средств и мотоциклов

5,3



Деятельность профессиональная, научная и техническая

18 498.2

13 862.1

5 935.9

525.9

90.4

68.2

64.5

38.2

22.8

5.3



Сельское, лесное хозяйство, охота, рыболовство и рыбоводство



Обрабатывающие производства



Торговля оптовая и розничная; ремонт автотранспортных средств и мотоциклов



Строительство



Деятельность административная и сопутствующие дополнительные услуги



Водоснабжение; водоотведение, организация сбора и утилизации отходов, деятельность по ликвидации загрязнений



Транспортировка и хранение



Деятельность по операциям с недвижимым имуществом



Образование



Деятельность профессиональная, научная и техническая



ДОЛЯ ПРИБЫЛЬНЫХ ОРГАНИЗАЦИЙ

январь – октябрь 2022 г., %

75,2% в целом
по Орловской области



Деятельность в области здравоохранения и социальных услуг

100,0



Торговля оптовая и розничная; ремонт автотранспортных средств и мотоциклов

95,1



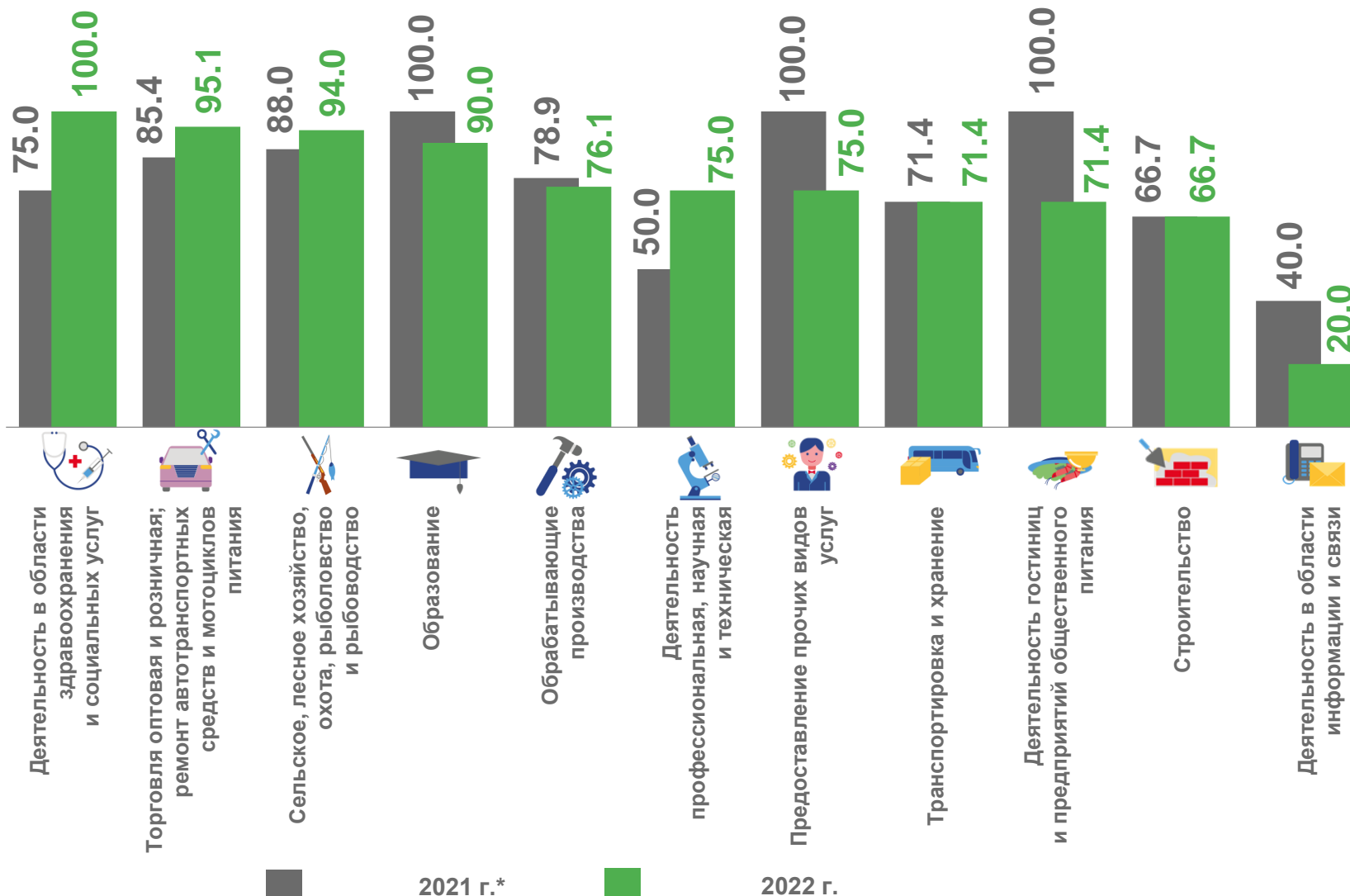
Сельское, лесное хозяйство, охота, рыболовство и рыбоводство

94,0



Деятельность в области информации и связи

20,0



2021 г.*

2022 г.

*по сопоставимому кругу организаций в соответствии с методологией бухгалтерского учета



УБЫТОК ОРГАНИЗАЦИЙ

январь – октябрь 2022 г., млн рублей



Всего
2 043,7

1 416,7



Обрабатывающие производства



83,7

Водоснабжение; водоотведение, организация сбора и утилизации отходов, деятельность по ликвидации загрязнений



74,7

Обеспечение электрической энергией, газом и паром; кондиционирование воздуха



4,4

Деятельность административная и сопутствующие дополнительные услуги

1 416.7



Обрабатывающие производства



Водоснабжение; водоотведение, организация сбора и утилизации отходов, деятельность по ликвидации



Обеспечение электрической энергией, газом и паром; кондиционирование воздуха



Деятельность в области информации и связи



Деятельность по операциям с недвижимым имуществом



Сельское, лесное хозяйство, охота, рыболовство и рыбоводство



Деятельность административная и сопутствующие дополнительные услуги



ДОЛЯ УБЫТОЧНЫХ ОРГАНИЗАЦИЙ


январь – октябрь 2022 г., %

24,8% в целом
по Орловской области



Деятельность в области информации и связи

80,0



Обеспечение электрической энергией, газом и паром; кондиционирование воздуха

57,9



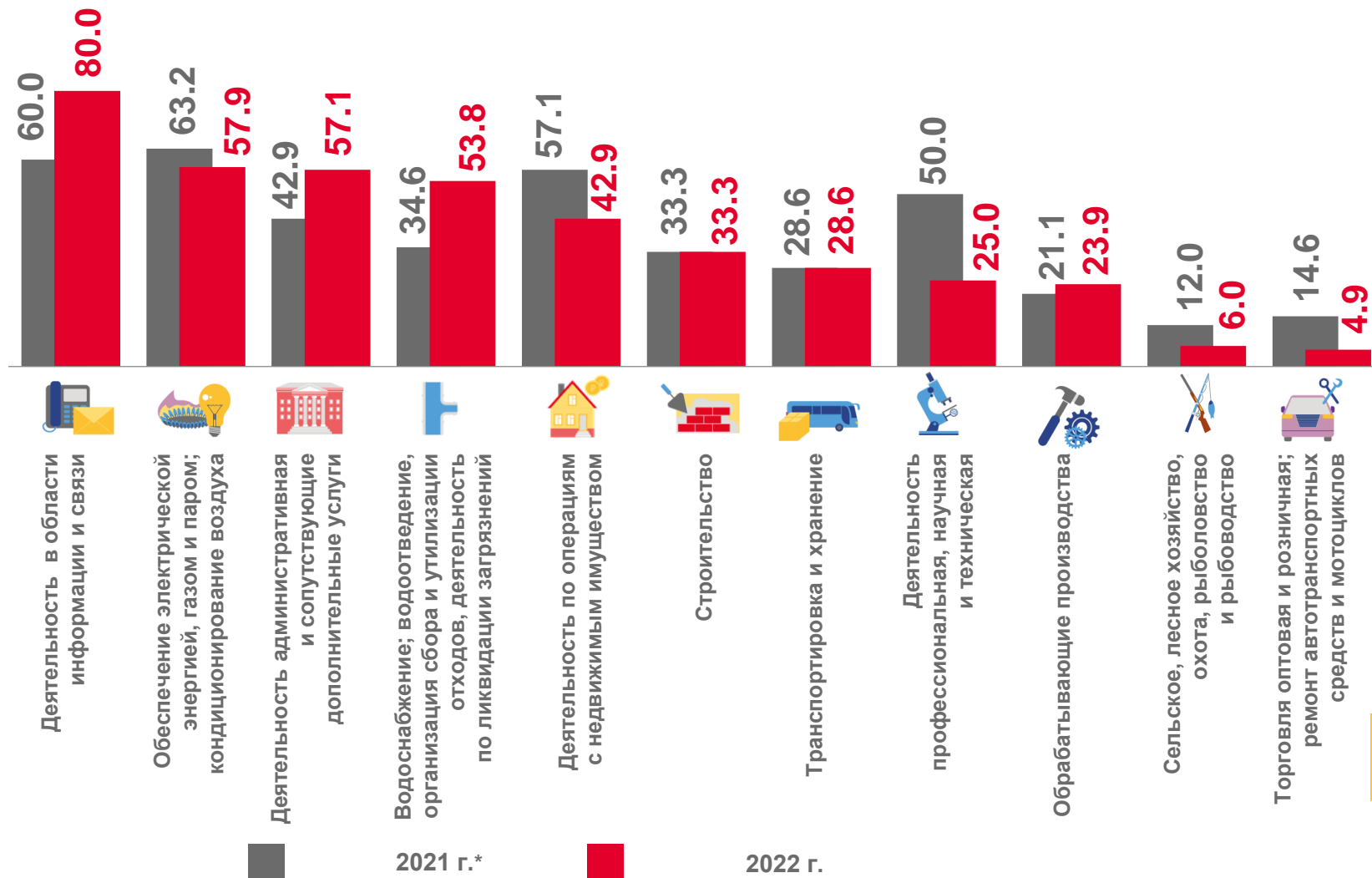
Деятельность административная и сопутствующие дополнительные услуги

57,1



Торговля оптовая и розничная; ремонт автотранспортных средств и мотоциклов

4,9



2021 г.*



2022 г.



*по сопоставимому кругу организаций в соответствии с методологией бухгалтерского учета

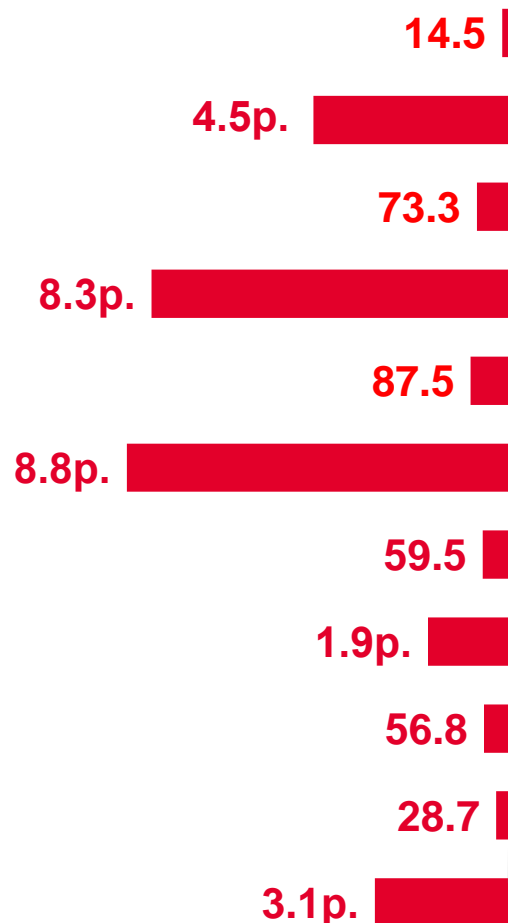


ФИНАНСОВЫЕ РЕЗУЛЬТАТЫ ДЕЯТЕЛЬНОСТИ ОРГАНИЗАЦИЙ

январь – октябрь 2022 г., в % к январю – октябрю 2021 г.*

Убыток

3,2р.



СЕЛЬСКОЕ, ЛЕСНОЕ ХОЗЯЙСТВО, ОХОТА, РЫБОЛОВСТВО И РЫБОВОДСТВО

ОБРАБАТЫВАЮЩИЕ ПРОИЗВОДСТВА

ОБЕСПЕЧЕНИЕ ЭЛЕКТРИЧЕСКОЙ ЭНЕРГИЕЙ, ГАЗОМ И ПАРОМ; КОНДИЦИОНИРОВАНИЕ ВОЗДУХА

ВОДОСНАБЖЕНИЕ; ВОДООТВЕДЕНИЕ, ОРГАНИЗАЦИЯ СБОРА И УТИЛИЗАЦИИ ОТХОДОВ, ДЕЯТЕЛЬНОСТЬ ПО ЛИКВИДАЦИИ ЗАГРЯЗНЕНИЙ

СТРОИТЕЛЬСТВО

ТОРГОВЛЯ ОПТОВАЯ И РОЗНИЧНАЯ; РЕМОНТ АВТОТРАНСПОРТНЫХ СРЕДСТВ И МОТОЦИКЛОВ

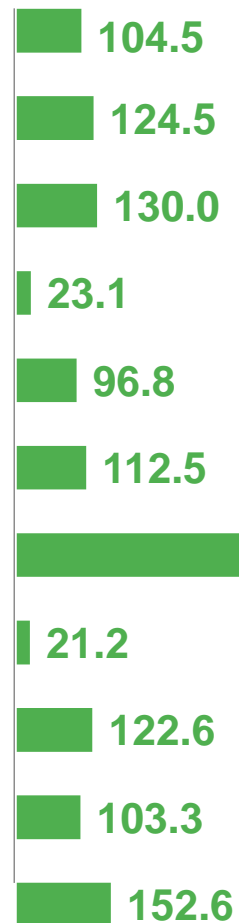
ТРАНСПОРТИРОВКА И ХРАНЕНИЕ

ДЕЯТЕЛЬНОСТЬ В ОБЛАСТИ ИНФОРМАЦИИ И СВЯЗИ

ДЕЯТЕЛЬНОСТЬ ПО ОПЕРАЦИЯМ С НЕДВИЖИМЫМ ИМУЩЕСТВОМ

ДЕЯТЕЛЬНОСТЬ ПРОФЕССИОНАЛЬНАЯ, НАУЧНАЯ И ТЕХНИЧЕСКАЯ

ДЕЯТЕЛЬНОСТЬ АДМИНИСТРАТИВНАЯ И СОПУТСТВУЮЩИЕ ДОПОЛНИТЕЛЬНЫЕ УСЛУГИ



Прибыль

112,0%

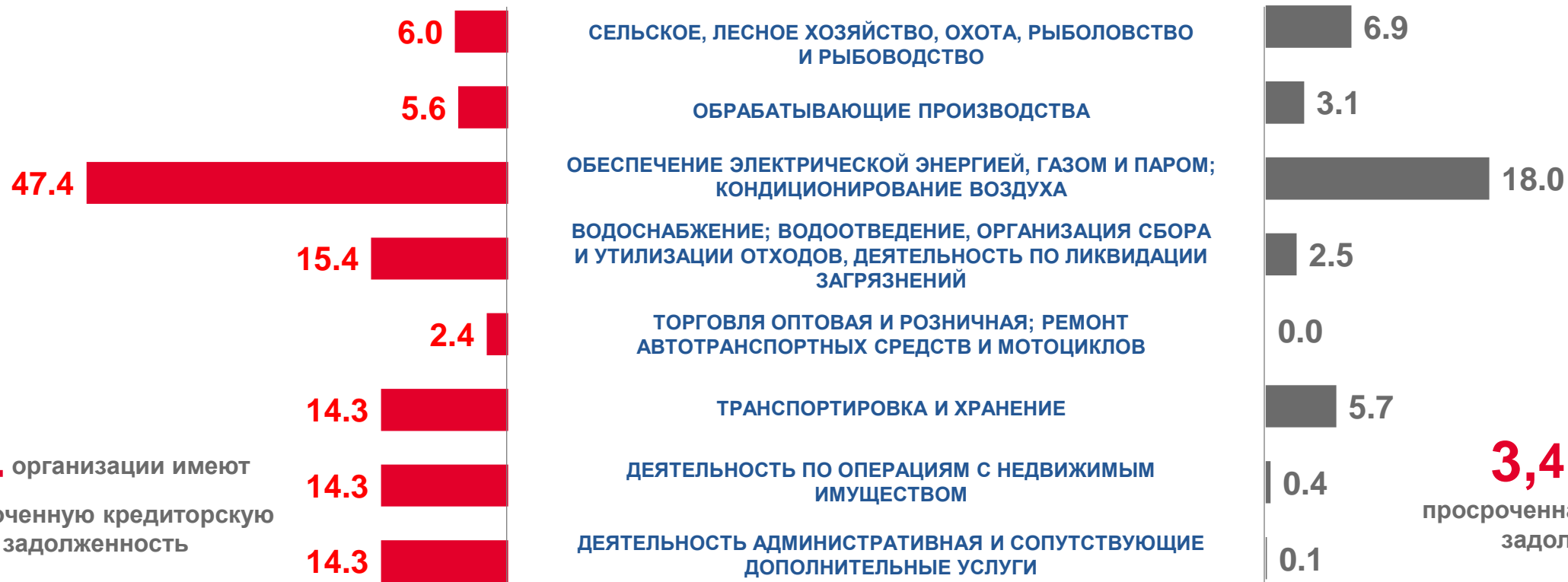


КРЕДИТОРСКАЯ ЗАДОЛЖЕННОСТЬ ПО ВИДАМ ЭКОНОМИЧЕСКОЙ ДЕЯТЕЛЬНОСТИ

на 1 ноября 2022 года

Удельный вес организаций, имеющих просроченную кредиторскую задолженность, %

Удельный вес просроченной задолженности в общем объеме задолженности, %



24 организации имеют просроченную кредиторскую задолженность

3,4 млрд руб. просроченная кредиторская задолженность

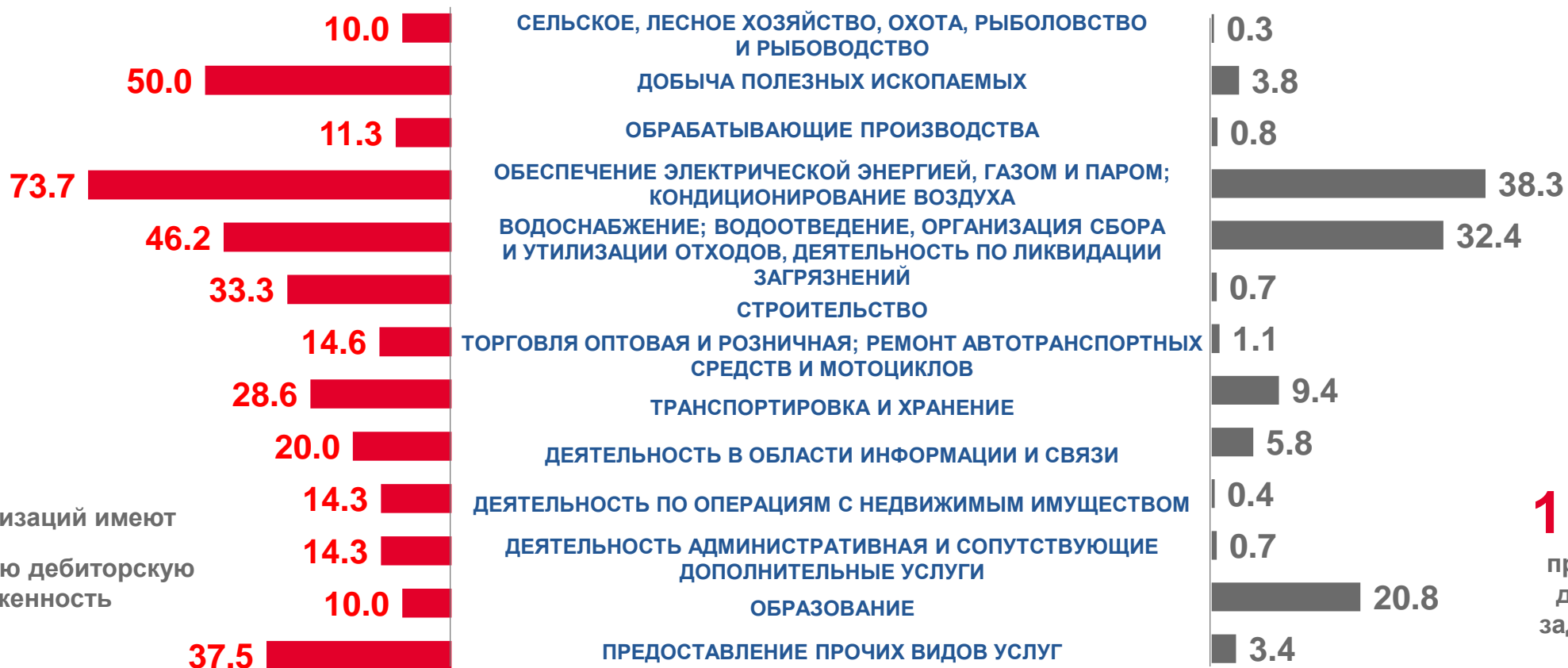
Виды экономической деятельности, по которым **отсутствует просроченная кредиторская задолженность**: «Добыча полезных ископаемых», «Строительство», «Деятельность гостиниц и предприятий общественного питания», «Деятельность в области информации и связи», «Деятельность профессиональная, научная и техническая», «Образование», «Деятельность в области здравоохранения и социальных услуг», «Предоставление прочих видов услуг».

ДЕБИТОРСКАЯ ЗАДОЛЖЕННОСТЬ ПО ВИДАМ ЭКОНОМИЧЕСКОЙ ДЕЯТЕЛЬНОСТИ

на 1 ноября 2022 года

Удельный вес организаций, имеющих просроченную дебиторскую задолженность, %

Удельный вес просроченной задолженности в общем объёме задолженности, %



56 организаций имеют просроченную дебиторскую задолженность

1,9 млрд руб. просроченная дебиторская задолженность

Виды экономической деятельности, по которым **отсутствует просроченная дебиторская задолженность**: «Деятельность гостиниц и предприятий общественного питания», «Деятельность профессиональная, научная и техническая», «Деятельность в области здравоохранения и социальных услуг».