



ФЕДЕРАЛЬНАЯ СЛУЖБА
ГОСУДАРСТВЕННОЙ СТАТИСТИКИ

О финансовом состоянии организаций Орловской области

январь – ноябрь 2022 года





ТЕРРИТОРИАЛЬНЫЙ ОРГАН
ФЕДЕРАЛЬНОЙ СЛУЖБЫ
ГОСУДАРСТВЕННОЙ СТАТИСТИКИ
ПО ОРЛОВСКОЙ ОБЛАСТИ

О финансовом состоянии организаций

Орловской области

январь – ноябрь 2022 года

- 01 Сальдированный финансовый результат организаций
- 02 Прибыль организаций
- 03 Убыток организаций
- 04 Финансовые результаты деятельности организаций



САЛЬДИРОВАННЫЙ ФИНАНСОВЫЙ РЕЗУЛЬТАТ

в % к соответствующему периоду предыдущего года*

2022 год

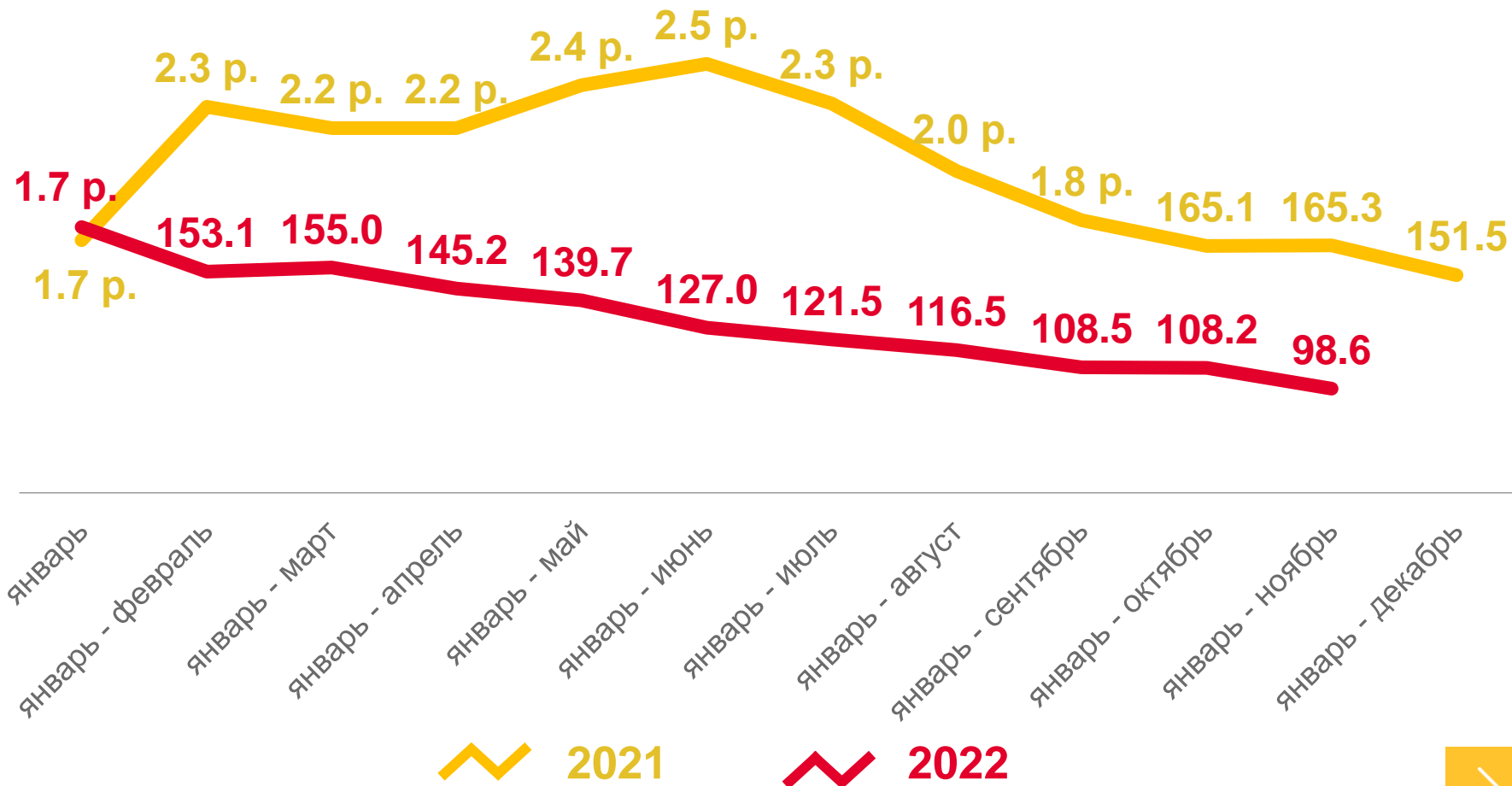
январь – ноябрь

41,3

МЛРД РУБЛЕЙ

98,6%

к январю – ноябрю 2021 году



ПРИБЫЛЬ – УБЫТОК = САЛЬДИРОВАННЫЙ ФИНАНСОВЫЙ РЕЗУЛЬТАТ

*по сопоставимому кругу организаций в соответствии с методологией бухгалтерского учета

САЛЬДИРОВАННЫЙ ФИНАНСОВЫЙ РЕЗУЛЬТАТ

январь – ноябрь 2022 г., млн рублей



19 630,8



Сельское, лесное хозяйство, охота, рыболовство и рыбоводство

13 641,8



Обрабатывающие производства

6 054,1



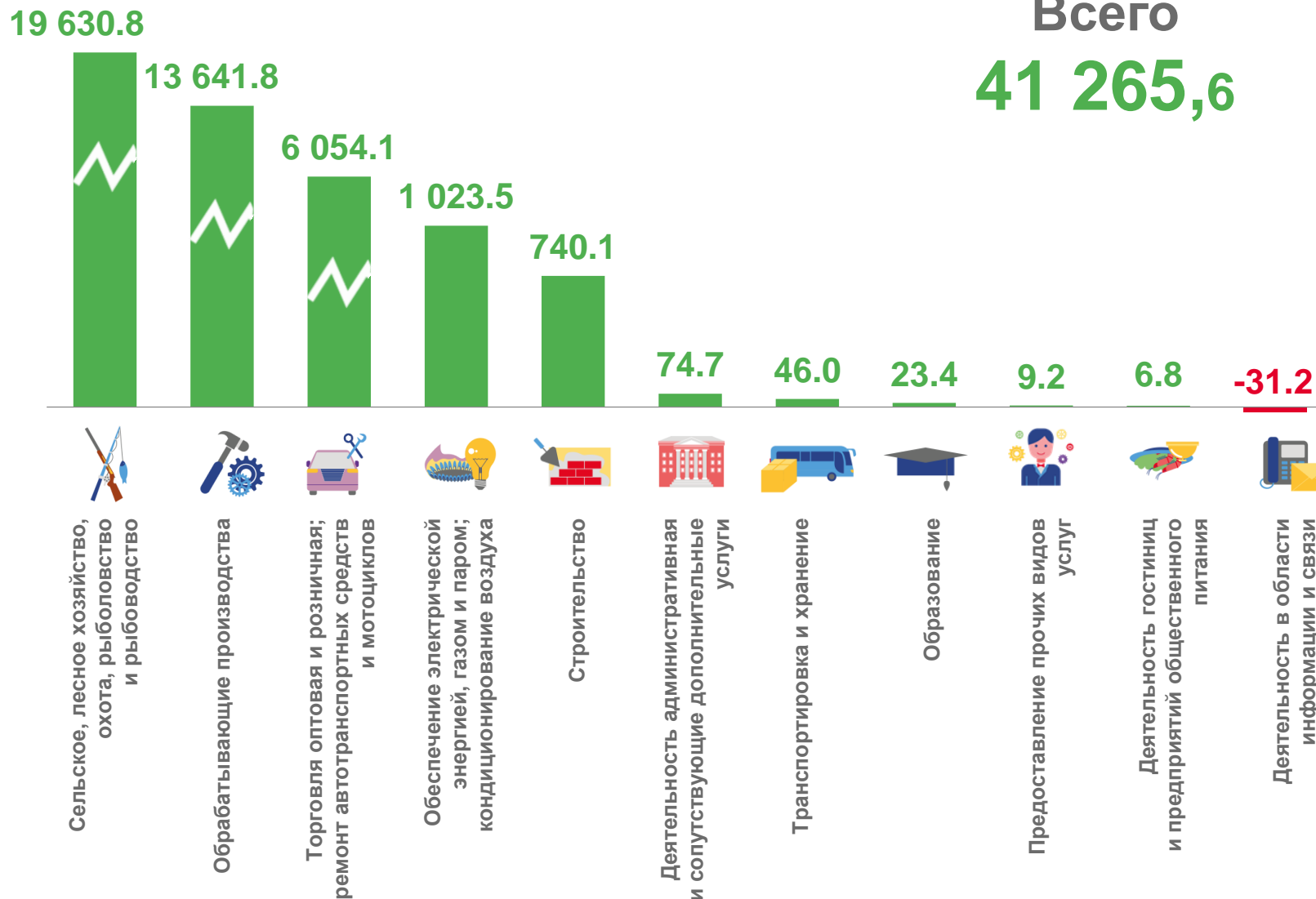
Торговля оптовая и розничная; ремонт автотранспортных средств и мотоциклов

-31,2



Деятельность в области информации и связи

Всего
41 265,6





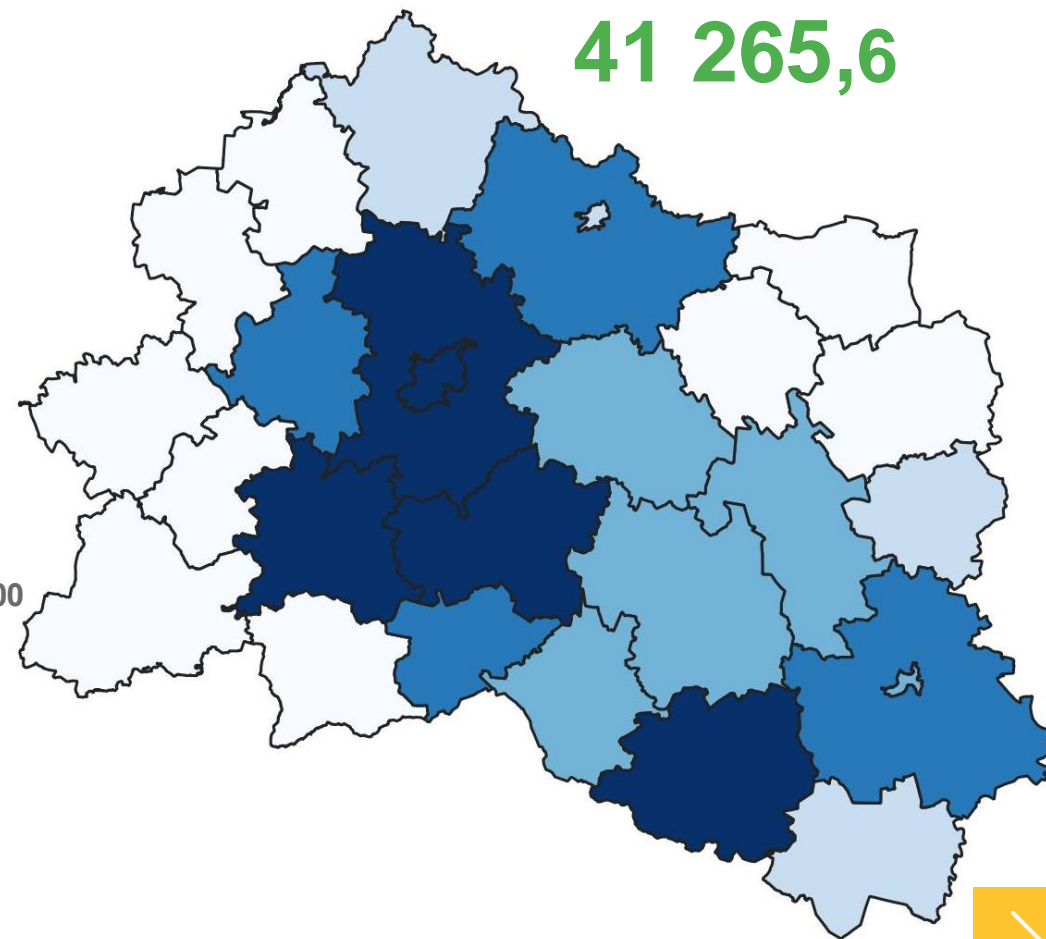
САЛЬДИРОВАННЫЙ ФИНАНСОВЫЙ РЕЗУЛЬТАТ

январь – ноябрь 2022 г., млн рублей

Городские округа, муниципальные округа и муниципальные районы с наибольшими и наименьшими значениями



Всего
41 265,6



ПРИБЫЛЬ ОРГАНИЗАЦИЙ

январь – ноябрь 2022 г., млн рублей

Всего
43 572,1



19 638,7

Сельское, лесное хозяйство, охота, рыболовство и рыбоводство



15 331,2

Обрабатывающие производства



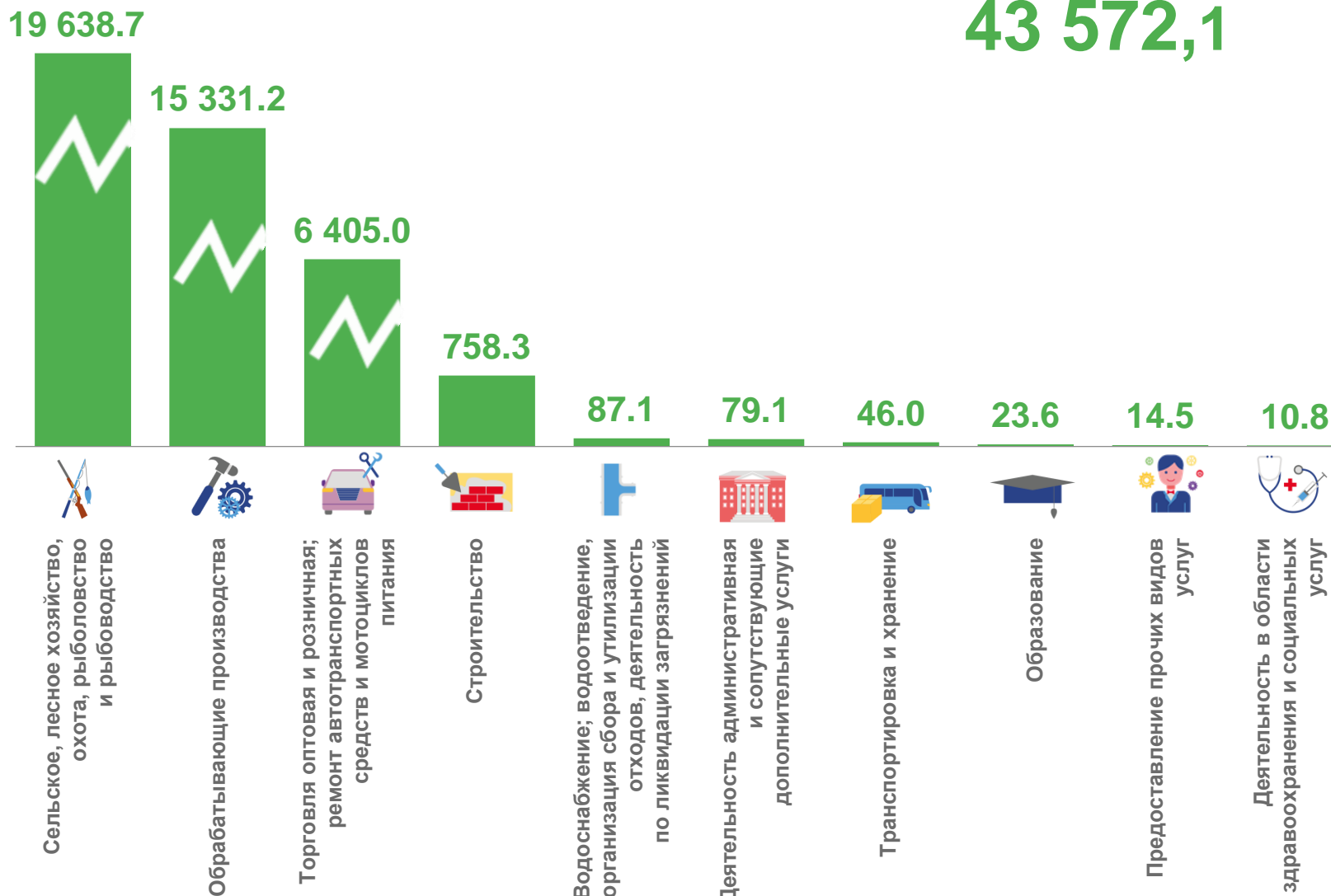
6 405,0

Торговля оптовая и розничная; ремонт автотранспортных средств и мотоциклов



10,8

Деятельность в области здравоохранения и социальных услуг



ДОЛЯ ПРИБЫЛЬНЫХ ОРГАНИЗАЦИЙ

январь – ноябрь 2022 г., %

76,4% в целом
по Орловской области



Транспортировка и хранение



Деятельность в области здравоохранения и социальных услуг



Торговля оптовая и розничная; ремонт автотранспортных средств и мотоциклов



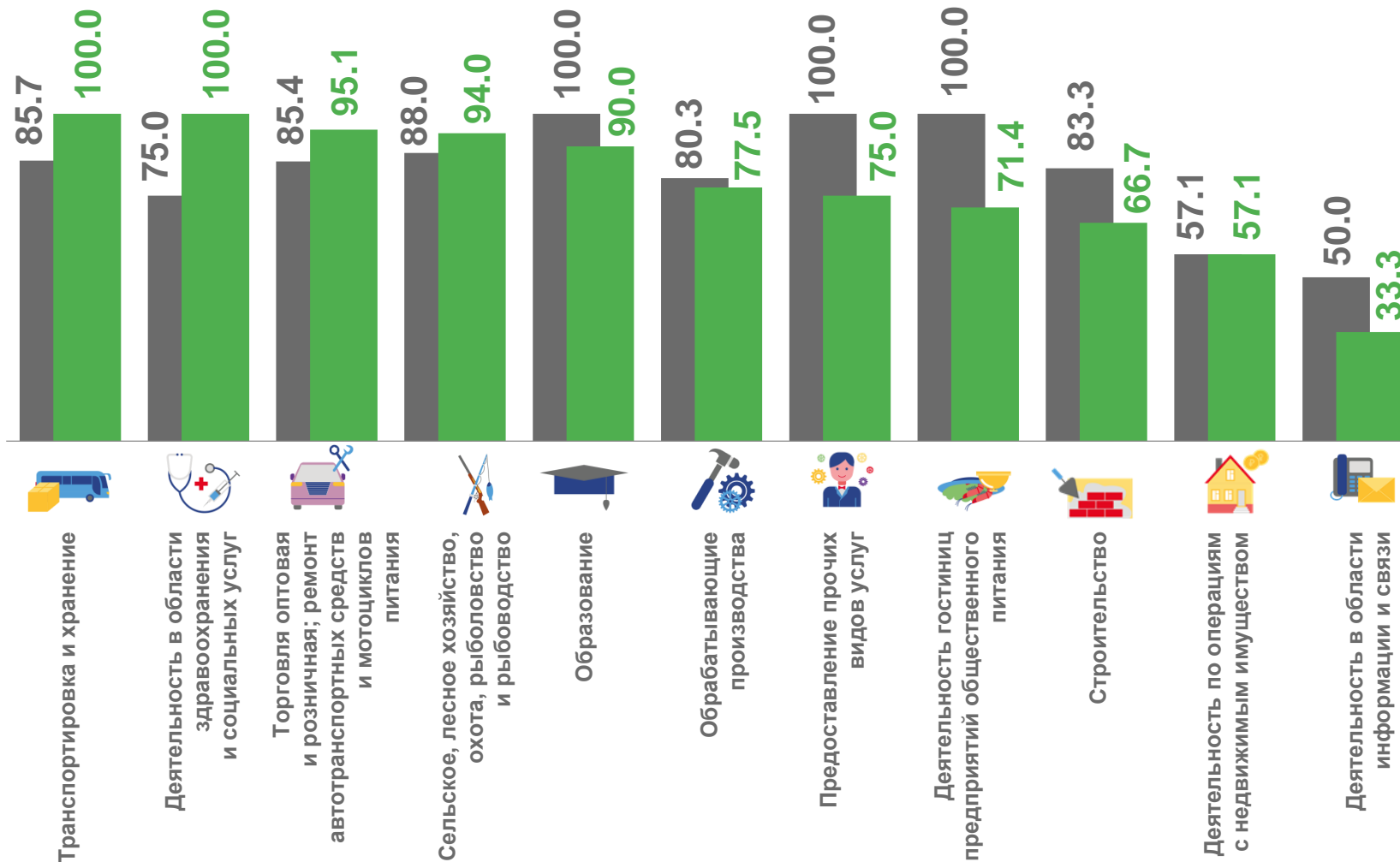
Деятельность в области информации и связи

100,0

100,0

95,1

33,3



2021 г.*

2022 г.

*по сопоставимому кругу организаций в соответствии с методологией бухгалтерского учета



УБЫТОК ОРГАНИЗАЦИЙ

январь – ноябрь 2022 г., млн рублей



Всего
2 306,5



1 689,4

Обрабатывающие производства



112,7

Водоснабжение; водоотведение, организация сбора и утилизации отходов, деятельность по ликвидации загрязнений



65,1

Обеспечение электрической энергией, газом и паром; кондиционирование воздуха



4,4

Деятельность административная и сопутствующие дополнительные услуги

1 689.4



Обрабатывающие производства



Водоснабжение; водоотведение, организация сбора и утилизации отходов, деятельность по ликвидации



Обеспечение электрической энергией, газом и паром; кондиционирование воздуха



Деятельность в области информации и связи



Деятельность по операциям с недвижимым имуществом



Сельское, лесное хозяйство, охота, рыболовство и рыбоводство



Деятельность административная и сопутствующие дополнительные услуги

112.7

65.1

33.2

12.1

7.9

4.4



ДОЛЯ УБЫТОЧНЫХ ОРГАНИЗАЦИЙ

январь – ноябрь 2022 г., %

23,6% в целом
по Орловской области



Деятельность в области информации и связи

66,7



Обеспечение электрической энергией, газом и паром; кондиционирование воздуха

63,2



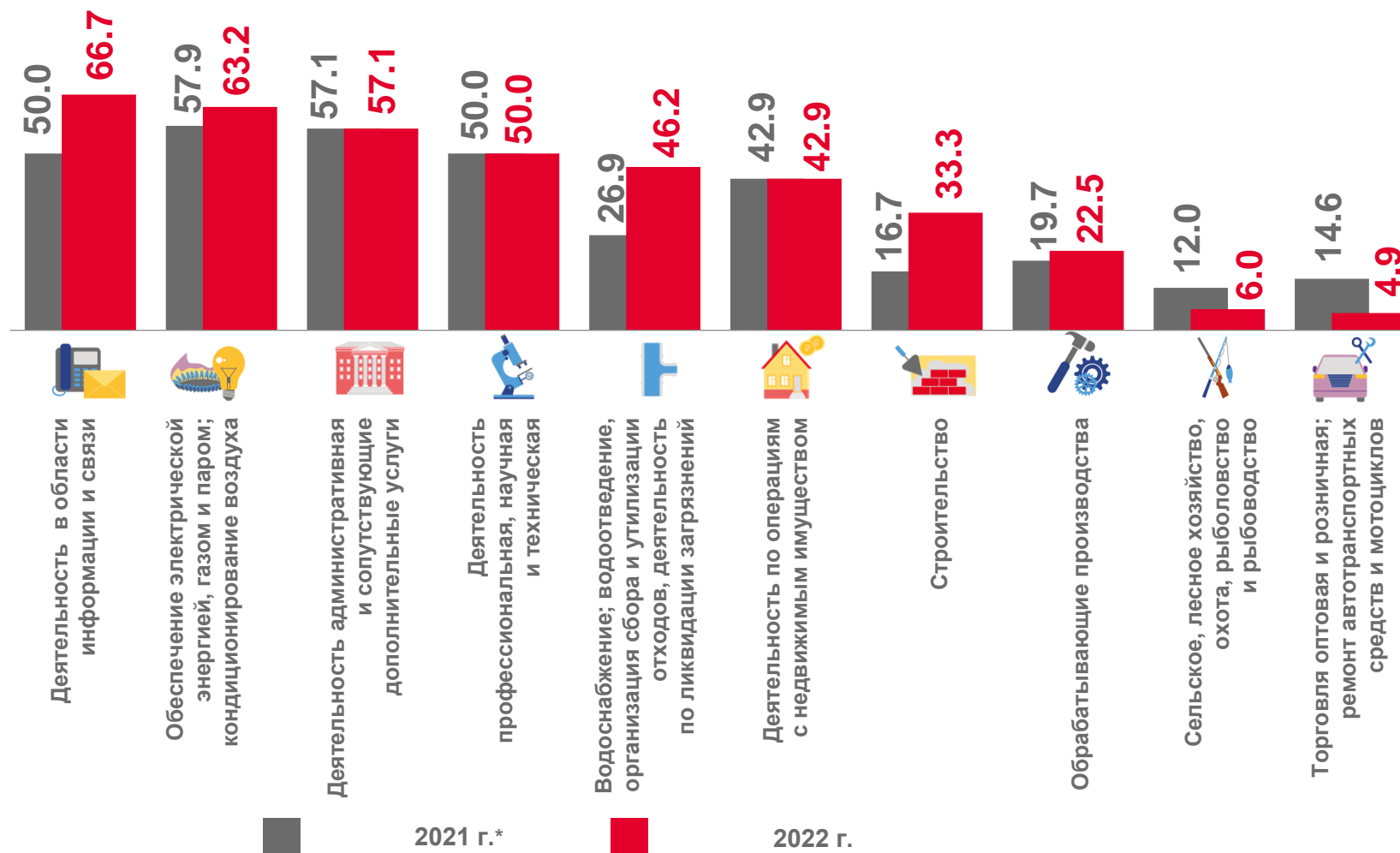
Деятельность административная и сопутствующие дополнительные услуги

57,1



Торговля оптовая и розничная; ремонт автотранспортных средств и мотоциклов

4,9



2021 г.*



2022 г.



*по сопоставимому кругу организаций в соответствии с методологией бухгалтерского учета

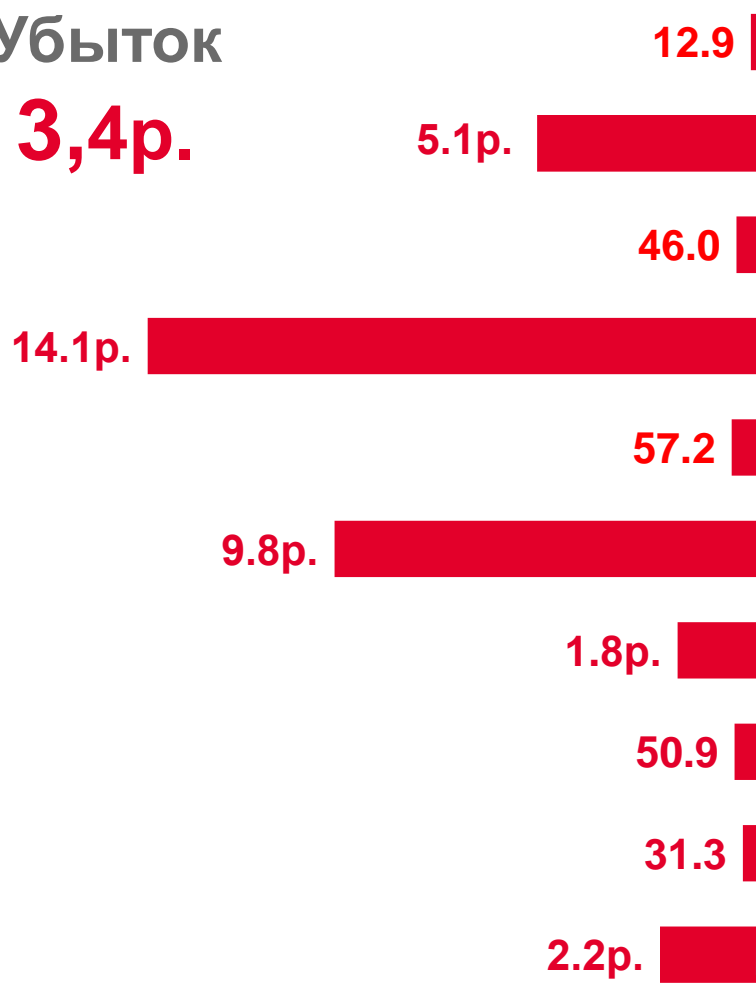


ФИНАНСОВЫЕ РЕЗУЛЬТАТЫ ДЕЯТЕЛЬНОСТИ ОРГАНИЗАЦИЙ

январь – ноябрь 2022 г., в % к январю – ноябрю 2021 г.*

Убыток

3,4р.



СЕЛЬСКОЕ, ЛЕСНОЕ ХОЗЯЙСТВО, ОХОТА,
РЫБОЛОВСТВО И РЫБОВОДСТВО

ОБРАБАТЫВАЮЩИЕ ПРОИЗВОДСТВА

ОБЕСПЕЧЕНИЕ ЭЛЕКТРИЧЕСКОЙ ЭНЕРГИЕЙ, ГАЗОМ
И ПАРОМ; КОНДИЦИОНИРОВАНИЕ ВОЗДУХА

ВОДОСНАБЖЕНИЕ; ВОДООТВЕДЕНИЕ, ОРГАНИЗАЦИЯ
СБОРА И УТИЛИЗАЦИИ ОТХОДОВ, ДЕЯТЕЛЬНОСТЬ
ПО ЛИКВИДАЦИИ ЗАГРЯЗНЕНИЙ

СТРОИТЕЛЬСТВО

ТОРГОВЛЯ ОПТОВАЯ И РОЗНИЧНАЯ; РЕМОНТ
АВТОТРАНСПОРТНЫХ СРЕДСТВ И МОТОЦИКЛОВ

ДЕЯТЕЛЬНОСТЬ В ОБЛАСТИ ИНФОРМАЦИИ И СВЯЗИ

ДЕЯТЕЛЬНОСТЬ ПО ОПЕРАЦИЯМ С НЕДВИЖИМЫМ
ИМУЩЕСТВОМ

ДЕЯТЕЛЬНОСТЬ ПРОФЕССИОНАЛЬНАЯ, НАУЧНАЯ
И ТЕХНИЧЕСКАЯ

ДЕЯТЕЛЬНОСТЬ АДМИНИСТРАТИВНАЯ
И СОПУТСТВУЮЩИЕ ДОПОЛНИТЕЛЬНЫЕ УСЛУГИ

99.1

116.9

126.4

32.0

90.4

85.9

26.5

42.2

102.4

124.2

Прибыль

102,4%



КРЕДИТОРСКАЯ ЗАДОЛЖЕННОСТЬ ПО ВИДАМ ЭКОНОМИЧЕСКОЙ ДЕЯТЕЛЬНОСТИ

на 1 декабря 2022 года

Удельный вес организаций, имеющих просроченную кредиторскую задолженность, %

Удельный вес просроченной задолженности в общем объеме задолженности, %



24 организации имеют просроченную кредиторскую задолженность

3,1 млрд руб. просроченная кредиторская задолженность

Виды экономической деятельности, по которым **отсутствует просроченная кредиторская задолженность**: «Добыча полезных ископаемых», «Строительство», «Деятельность гостиниц и предприятий общественного питания», «Деятельность в области информации и связи», «Деятельность профессиональная, научная и техническая», «Образование», «Деятельность в области здравоохранения и социальных услуг», «Предоставление прочих видов услуг».

ДЕБИТОРСКАЯ ЗАДОЛЖЕННОСТЬ ПО ВИДАМ ЭКОНОМИЧЕСКОЙ ДЕЯТЕЛЬНОСТИ

на 1 декабря 2022 года

Удельный вес организаций, имеющих просроченную дебиторскую задолженность, %



Удельный вес просроченной задолженности в общем объеме задолженности, %



57 организаций имеют просроченную дебиторскую задолженность

1,7 млрд руб. просроченная дебиторская задолженность

Виды экономической деятельности, по которым **отсутствует просроченная дебиторская задолженность**: «Деятельность гостиниц и предприятий общественного питания», «Деятельность профессиональная, научная и техническая», «Деятельность в области здравоохранения и социальных услуг».