



ТЕРРИТОРИАЛЬНЫЙ ОРГАН
ФЕДЕРАЛЬНОЙ СЛУЖБЫ
ГОСУДАРСТВЕННОЙ СТАТИСТИКИ
ПО ОРЛОВСКОЙ ОБЛАСТИ

О финансовом состоянии организаций Орловской области

январь – май 2022 года





ТЕРРИТОРИАЛЬНЫЙ ОРГАН
ФЕДЕРАЛЬНОЙ СЛУЖБЫ
ГОСУДАРСТВЕННОЙ СТАТИСТИКИ
ПО ОРЛОВСКОЙ ОБЛАСТИ

О финансовом состоянии организаций

Орловской области

январь – май 2022 года

- 01 САЛЬДИРОВАННЫЙ ФИНАНСОВЫЙ РЕЗУЛЬТАТ ОРГАНИЗАЦИЙ
- 02 ПРИБЫЛЬ ОРГАНИЗАЦИЙ
- 03 УБЫТОК ОРГАНИЗАЦИЙ
- 04 ФИНАНСОВЫЕ РЕЗУЛЬТАТЫ ДЕЯТЕЛЬНОСТИ ОРГАНИЗАЦИЙ





САЛЬДИРОВАННЫЙ ФИНАНСОВЫЙ РЕЗУЛЬТАТ

в % к соответствующему периоду предыдущего года*

2022 ГОД

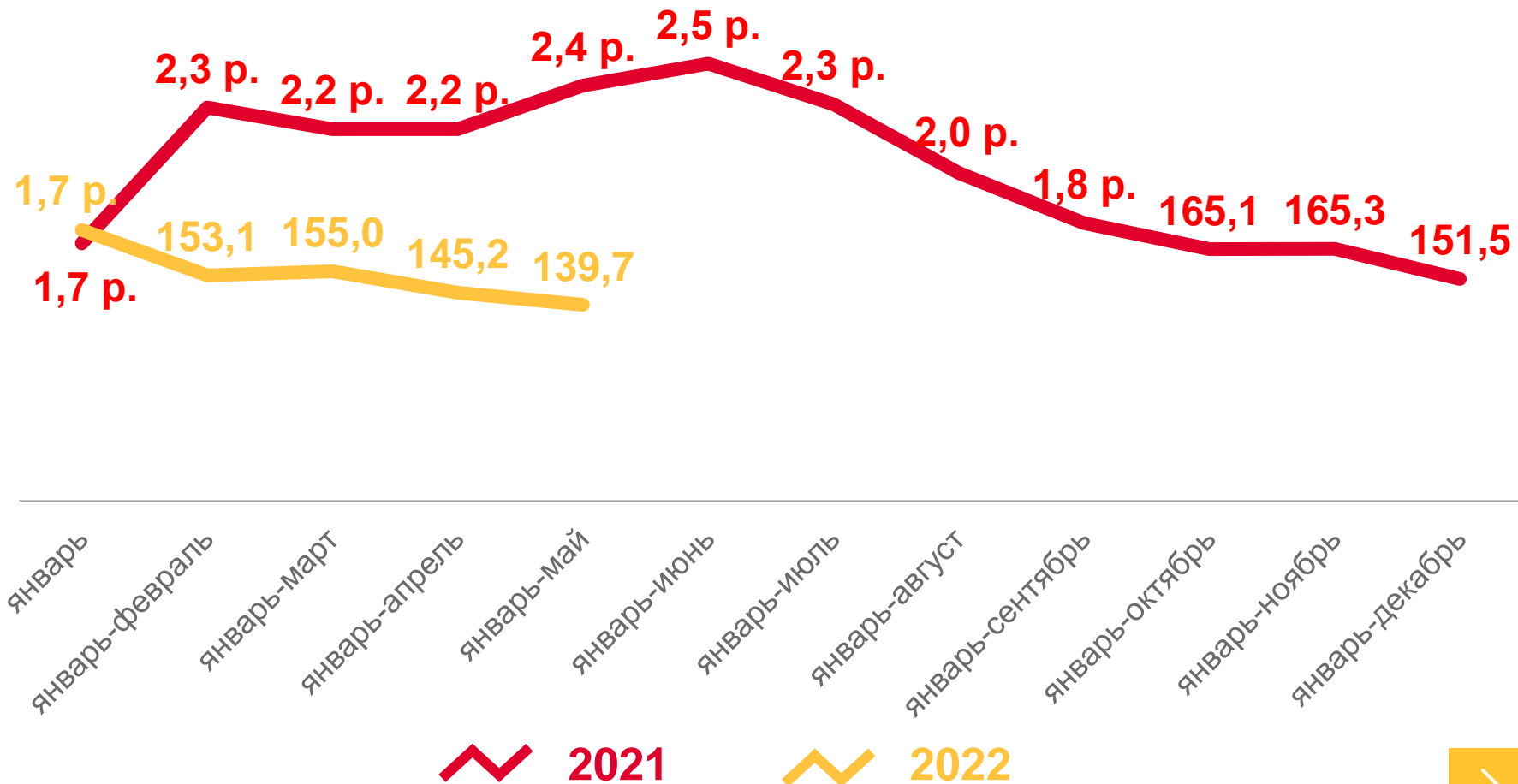
ЯНВАРЬ-МАЙ

23,5

МЛРД РУБЛЕЙ

139,7

к январю-маю 2021 году



ПРИБЫЛЬ – УБЫТОК = САЛЬДИРОВАННЫЙ ФИНАНСОВЫЙ РЕЗУЛЬТАТ

*по сопоставимому кругу организаций в соответствии с методологией бухгалтерского учета



САЛЬДИРОВАННЫЙ ФИНАНСОВЫЙ РЕЗУЛЬТАТ

январь-май 2022 г., млн рублей



11 417,4

Сельское, лесное хозяйство, охота, рыболовство и рыбоводство



8 129,1

Обработывающие производства



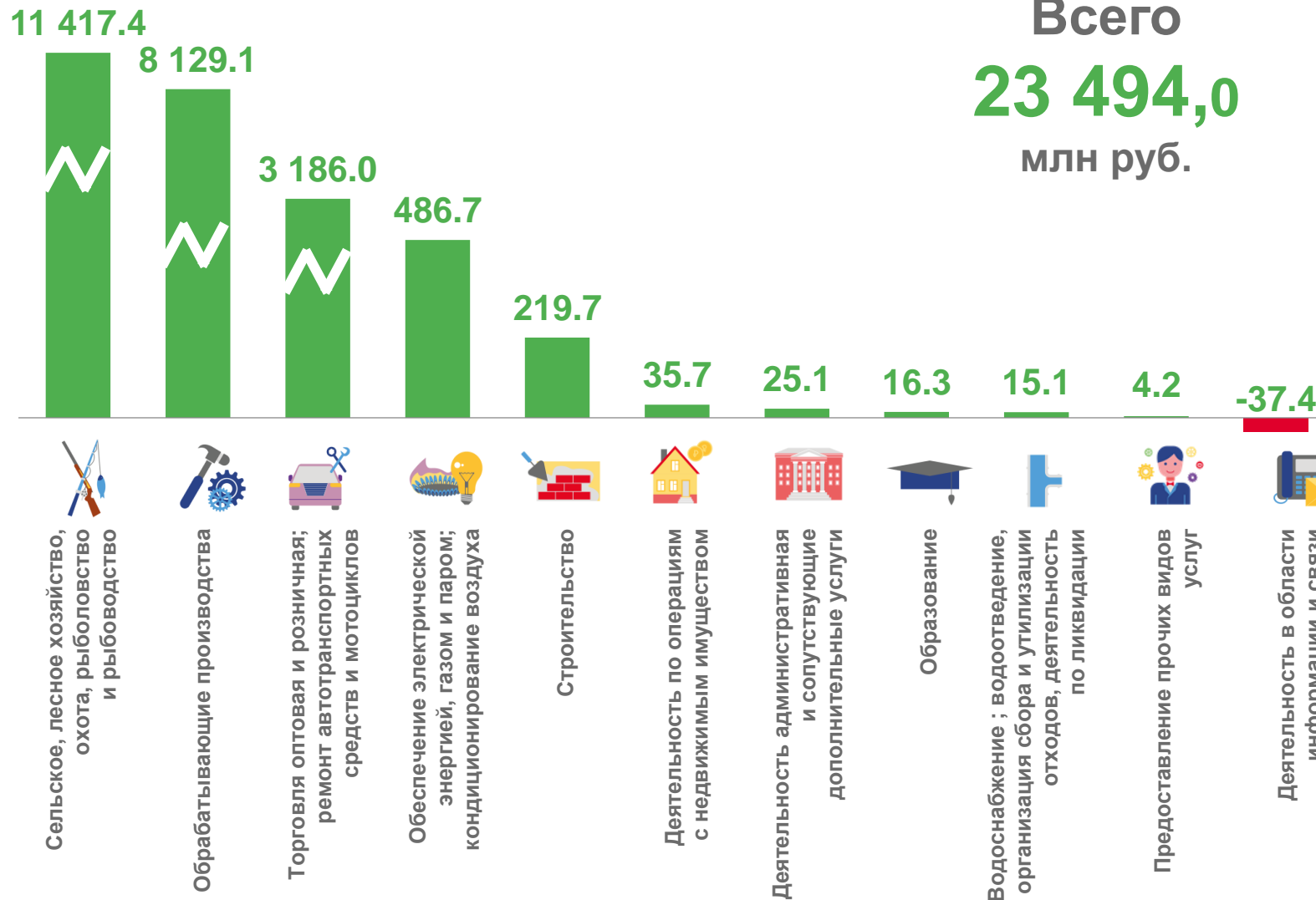
3 186,0

Торговля оптовая и розничная; ремонт автотранспортных средств и мотоциклов



-37,4

Деятельность в области информации и связи



Всего
23 494,0
млн руб.



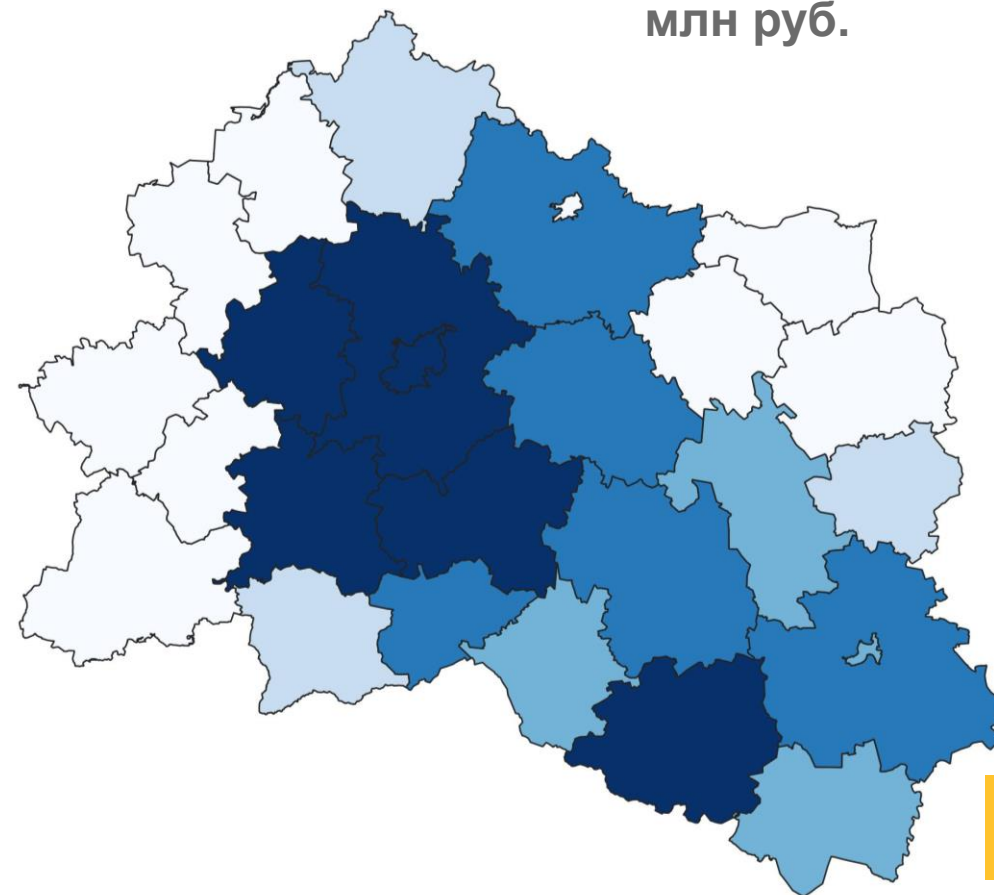
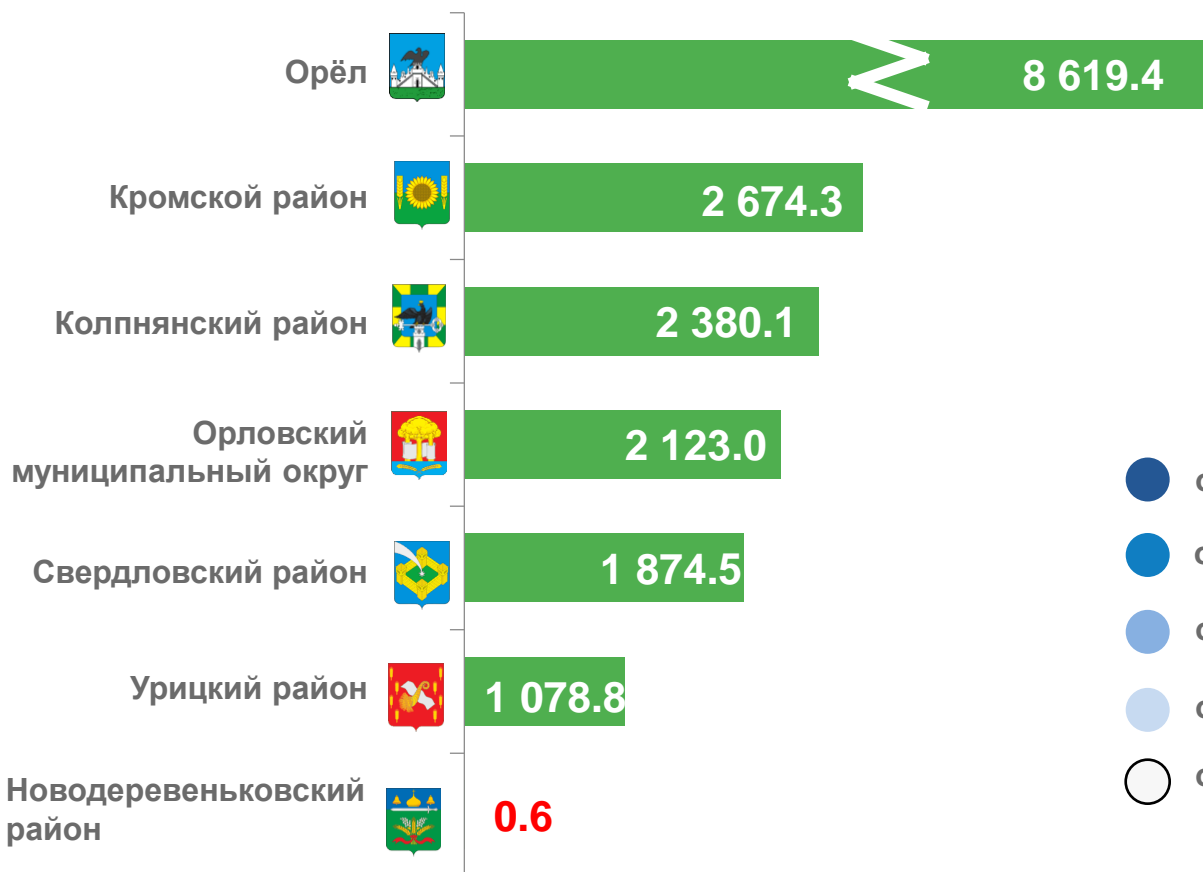


САЛЬДИРОВАННЫЙ ФИНАНСОВЫЙ РЕЗУЛЬТАТ

январь-май 2022 г., млн рублей

Городские округа, муниципальные округа и муниципальные районы с наибольшими и наименьшими значениями

Всего
23 494,0
млн руб.



ПРИБЫЛЬ ОРГАНИЗАЦИЙ

январь-май 2022 г., млн рублей

Всего
24 072,5
млн рублей



11 434,4

Сельское, лесное хозяйство, охота, Рыболовство и рыбоводство



8 369,5

Обрабатывающие производства



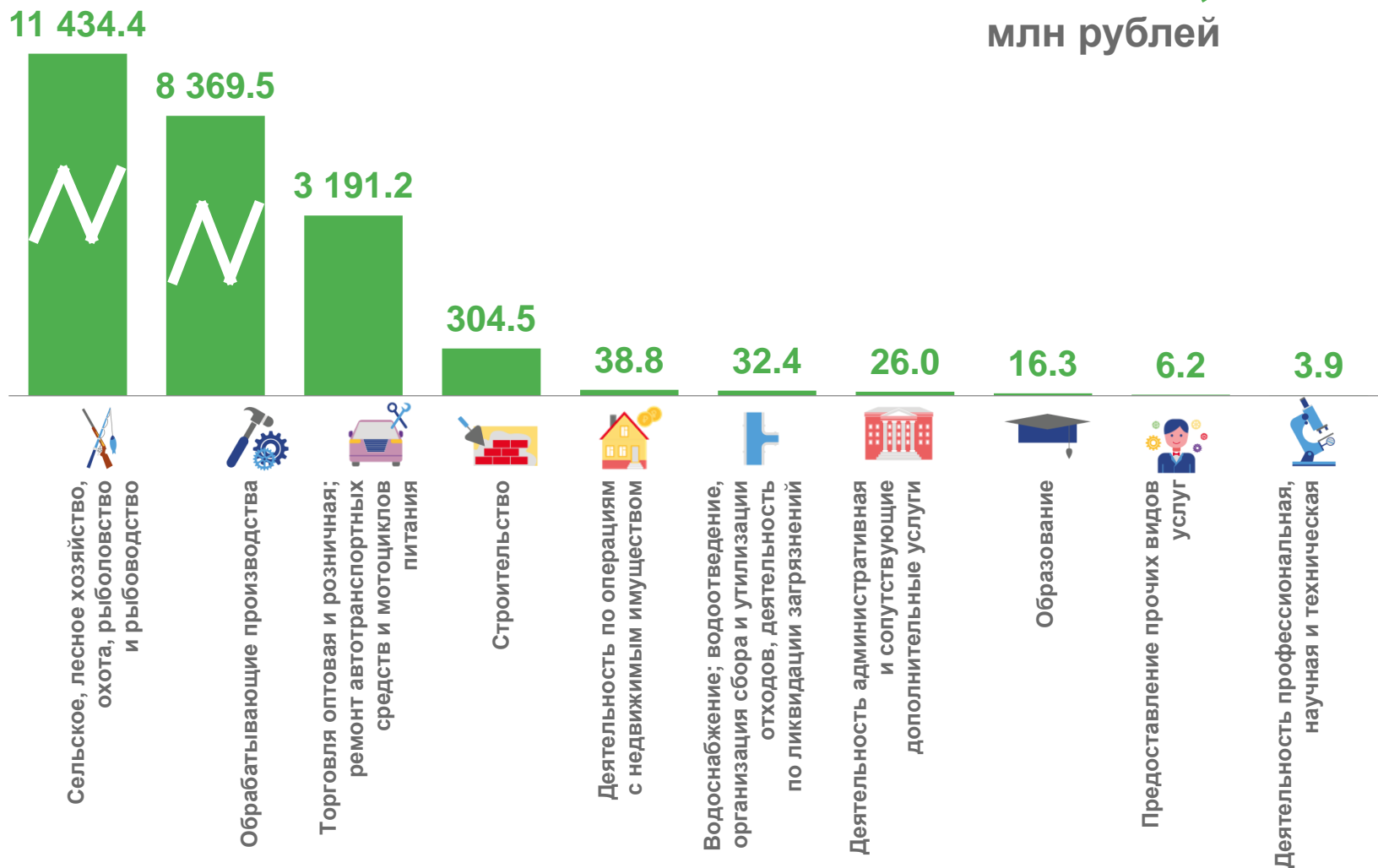
3 191,2

Торговля оптовая и розничная; ремонт автотранспортных средств и мотоциклов



3,9

Деятельность профессиональная, научная и техническая





ДОЛЯ ПРИБЫЛЬНЫХ ОРГАНИЗАЦИЙ

январь-май 2022 г., %

73,7% в целом
по Орловской области



Образование

100,0



Деятельность в области здравоохранения и социальных услуг

100,0



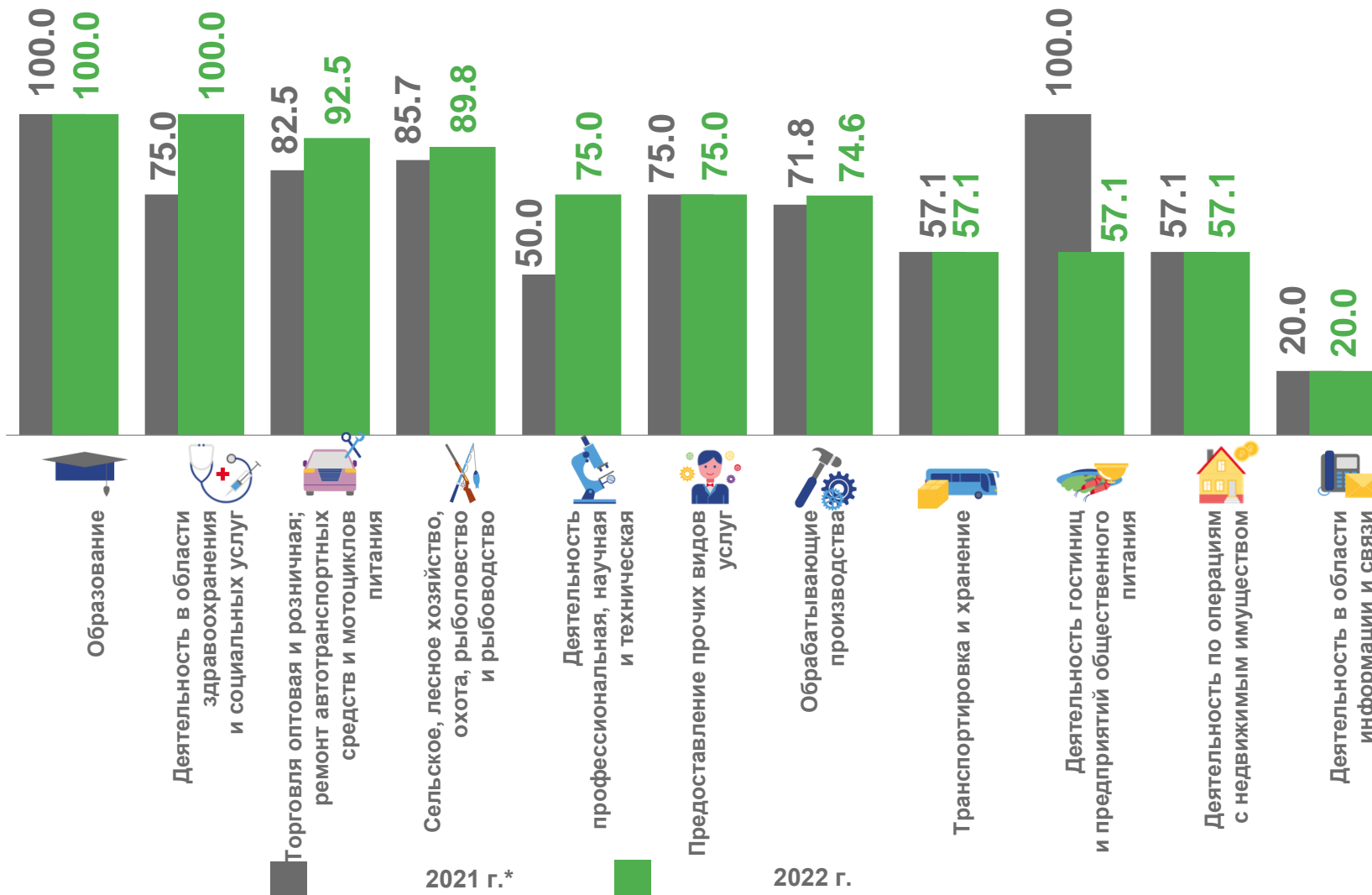
Торговля оптовая и розничная; Ремонт автотранспортных средств и мотоциклов

92,5



Деятельность в области информации и связи

20,0



*по сопоставимому кругу организаций в соответствии с методологией бухгалтерского учета

УБЫТОК ОРГАНИЗАЦИЙ

январь-май 2022 г., млн рублей



Всего
578,5
млн рублей

240,4



Обработывающие производства

142,7



Обеспечение электрической энергией, газом паром; кондиционирование воздуха

84,9



Строительство

0,8



Деятельность административная и сопутствующие дополнительные услуги

240.4



Обработывающие производства

142.7



Обеспечение электрической энергией, газом и паром; кондиционирование воздуха

84.9



Строительство

38.0



Деятельность в области информации и связи

23.6



Транспортировка и хранение

17.4



Водоснабжение; водоотведение, организация сбора и утилизации отходов, деятельность по ликвидации

17.0



Сельское, лесное хозяйство, охота, рыболовство и рыбоводство

5.2



Торговля оптовая и розничная; ремонт автотранспортных средств и мотоциклов

3.1



Деятельность по операциям с недвижимым имуществом

0.8



Деятельность административная и сопутствующие дополнительные услуги

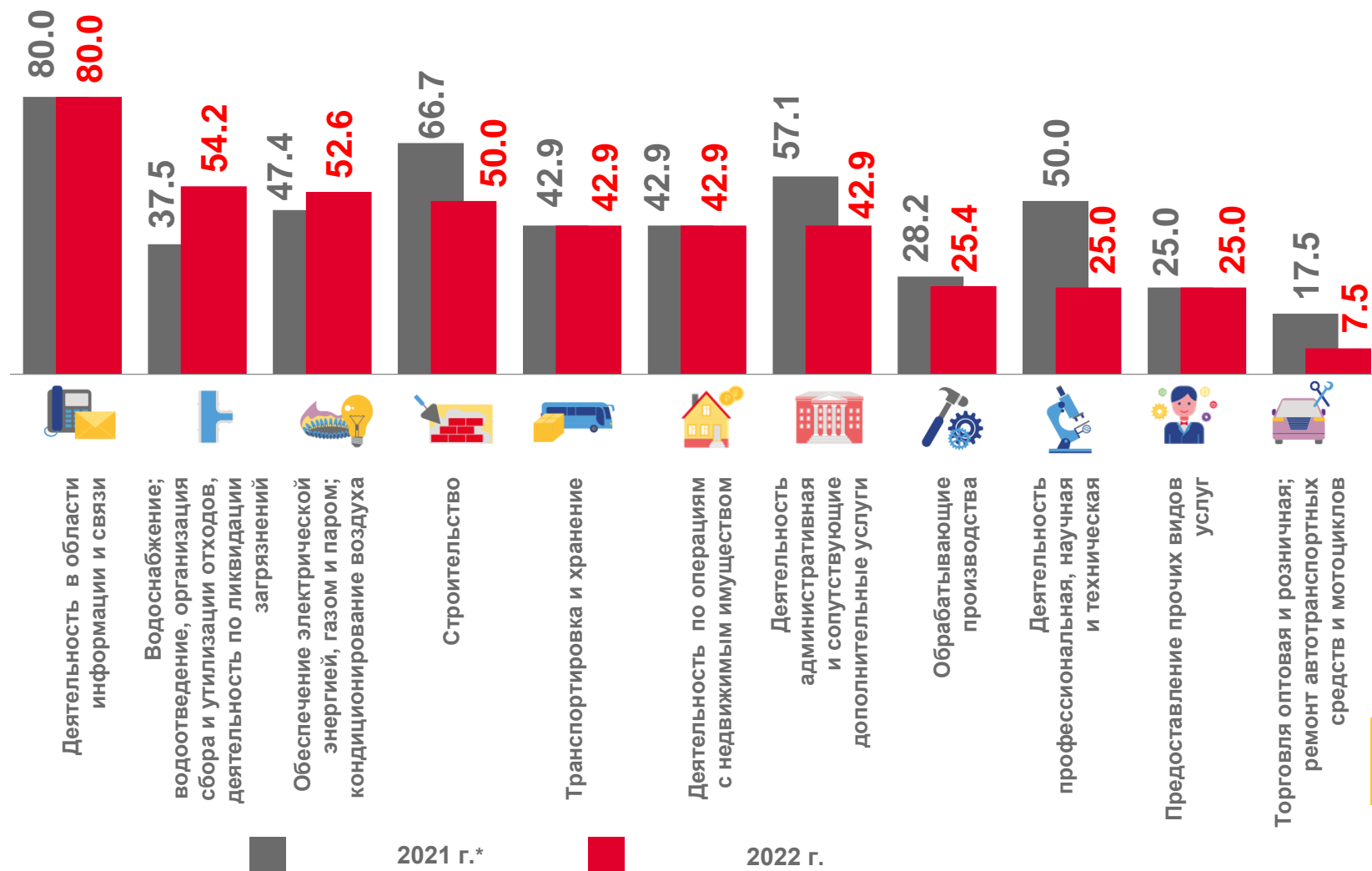




ДОЛЯ УБЫТОЧНЫХ ОРГАНИЗАЦИЙ

январь-май 2022 г., %

26,3% в целом
по Орловской области



■ 2021 г.* ■ 2022 г.



*по сопоставимому кругу организаций в соответствии с методологией бухгалтерского учета



ФИНАНСОВЫЕ РЕЗУЛЬТАТЫ ДЕЯТЕЛЬНОСТИ ОРГАНИЗАЦИЙ

январь – май 2022 г., в % к январю-маю 2021 г.*

Убыток

75,8%



Прибыль

136,9%

*по сопоставимому кругу организаций в соответствии с методологией бухгалтерского учета

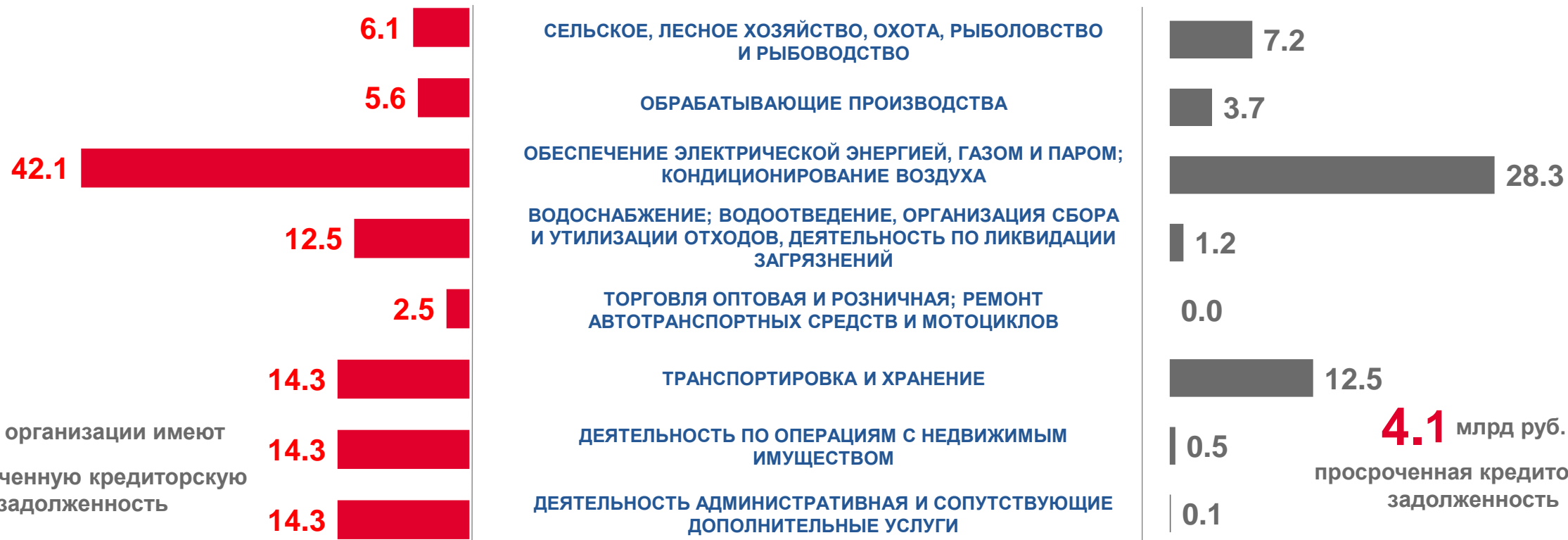


КРЕДИТОРСКАЯ ЗАДОЛЖЕННОСТЬ ПО ВИДАМ ЭКОНОМИЧЕСКОЙ ДЕЯТЕЛЬНОСТИ

НА 1 ИЮНЯ 2022 ГОДА

Удельный вес организаций, имеющих просроченную кредиторскую задолженность, %

Удельный вес просроченной задолженности в общем объеме задолженности, %



22 организации имеют просроченную кредиторскую задолженность

4.1 млрд руб. просроченная кредиторская задолженность

Виды экономической деятельности, по которым **отсутствует просроченная кредиторская задолженность**: «Добыча полезных ископаемых», «Строительство», «Деятельность гостиниц и предприятий общественного питания», «Деятельность в области информации и связи», «Деятельность профессиональная, научная и техническая», «Образование», «Деятельность в области здравоохранения и социальных услуг», «Предоставление прочих видов услуг».

ДЕБИТОРСКАЯ ЗАДОЛЖЕННОСТЬ ПО ВИДАМ ЭКОНОМИЧЕСКОЙ ДЕЯТЕЛЬНОСТИ

НА 1 ИЮНЯ 2022 ГОДА

Удельный вес организаций, имеющих просроченную дебиторскую задолженность, %



Удельный вес просроченной задолженности в общем объеме задолженности, %



56 организаций имеют просроченную дебиторскую задолженность

1,8 млрд руб. просроченная дебиторская задолженность

Виды экономической деятельности, по которым **отсутствует просроченная дебиторская задолженность**: «Деятельность гостиниц и предприятий общественного питания», «Деятельность профессиональная, научная и техническая», «Деятельность в области здравоохранения и социальных услуг».