



ФЕДЕРАЛЬНАЯ СЛУЖБА
ГОСУДАРСТВЕННОЙ СТАТИСТИКИ

О финансовом состоянии организаций Орловской области



январь – август 2022 года



ТЕРРИТОРИАЛЬНЫЙ ОРГАН
ФЕДЕРАЛЬНОЙ СЛУЖБЫ
ГОСУДАРСТВЕННОЙ СТАТИСТИКИ
ПО ОРЛОВСКОЙ ОБЛАСТИ

О финансовом состоянии организаций

Орловской области

январь – август 2022 года

- 01 Сальдированный финансовый результат организаций
- 02 Прибыль организаций
- 03 Убыток организаций
- 04 Финансовые результаты деятельности организаций





САЛЬДИРОВАННЫЙ ФИНАНСОВЫЙ РЕЗУЛЬТАТ

в % к соответствующему периоду предыдущего года*

2022 год

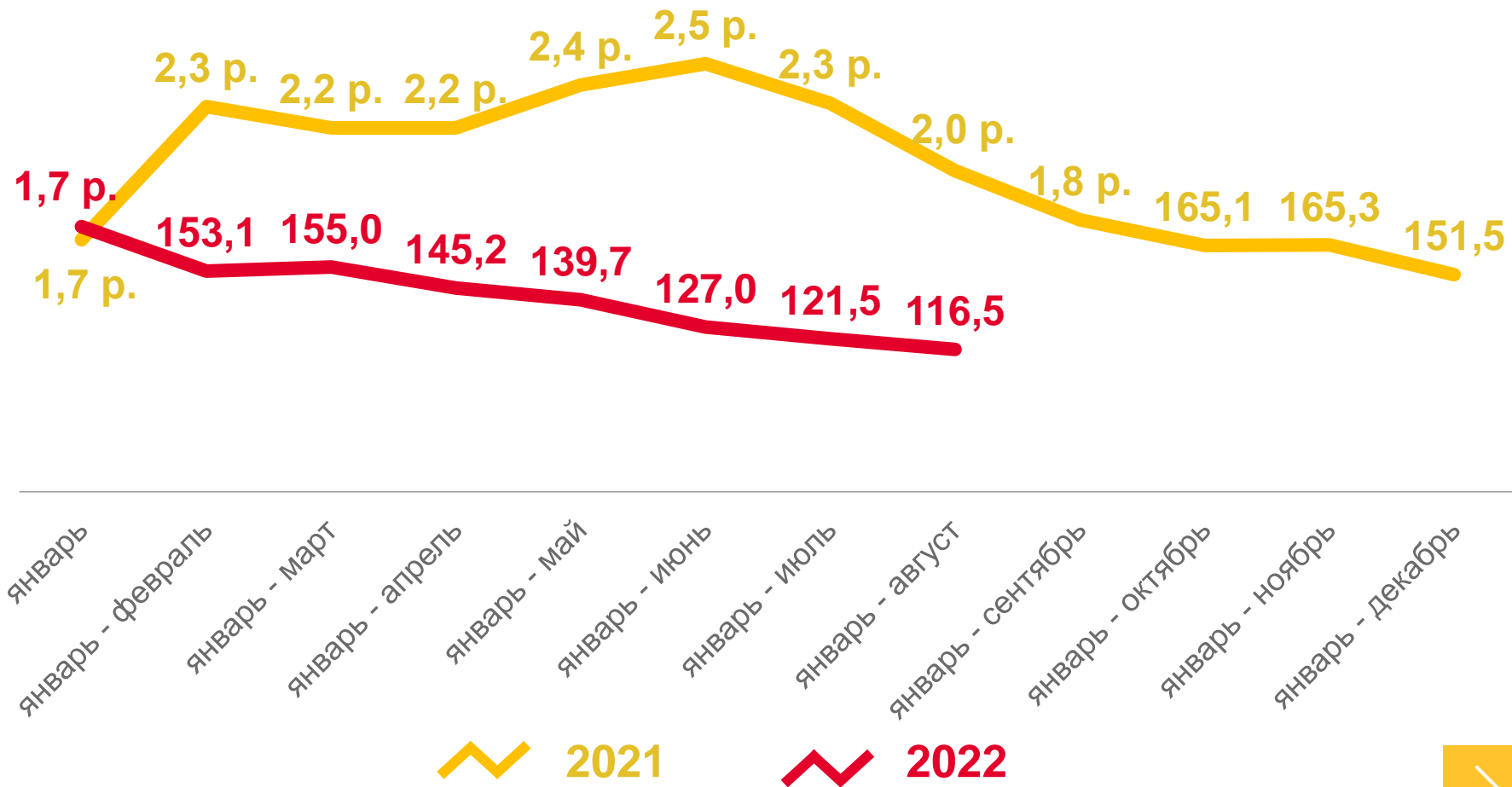
январь – август

31,1

МЛРД РУБЛЕЙ

116,5

к январю – августу 2021 году



ПРИБЫЛЬ – УБЫТОК = САЛЬДИРОВАННЫЙ ФИНАНСОВЫЙ РЕЗУЛЬТАТ

*по сопоставимому кругу организаций в соответствии с методологией бухгалтерского учета

САЛЬДИРОВАННЫЙ ФИНАНСОВЫЙ РЕЗУЛЬТАТ

январь – август 2022 г., млн рублей



14 512,9

Сельское, лесное хозяйство, охота, рыболовство и рыбоводство



10 268,3

Обрабатывающие производства



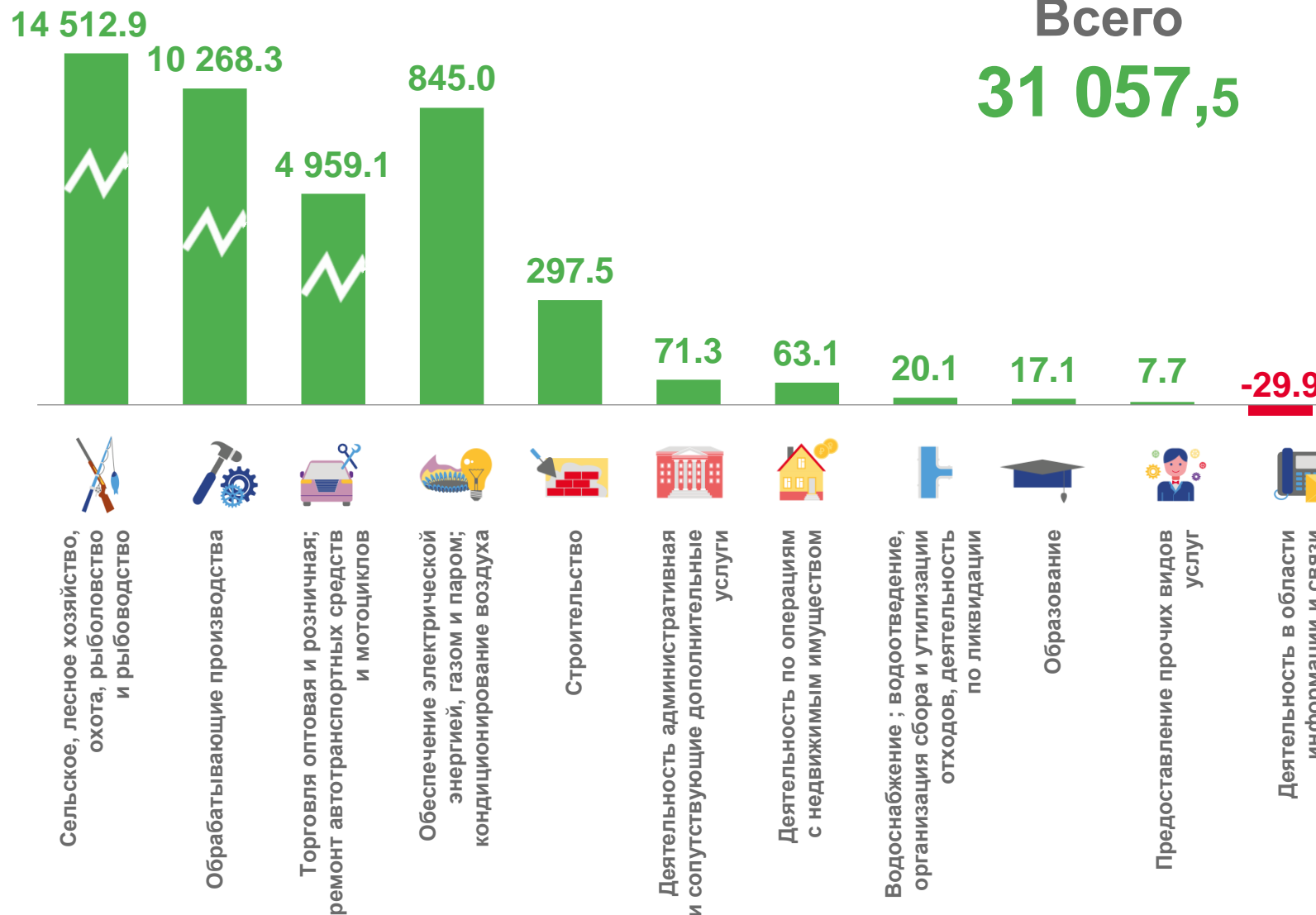
4 959,1

Торговля оптовая и розничная; ремонт автотранспортных средств и мотоциклов



-29,9

Деятельность в области информации и связи



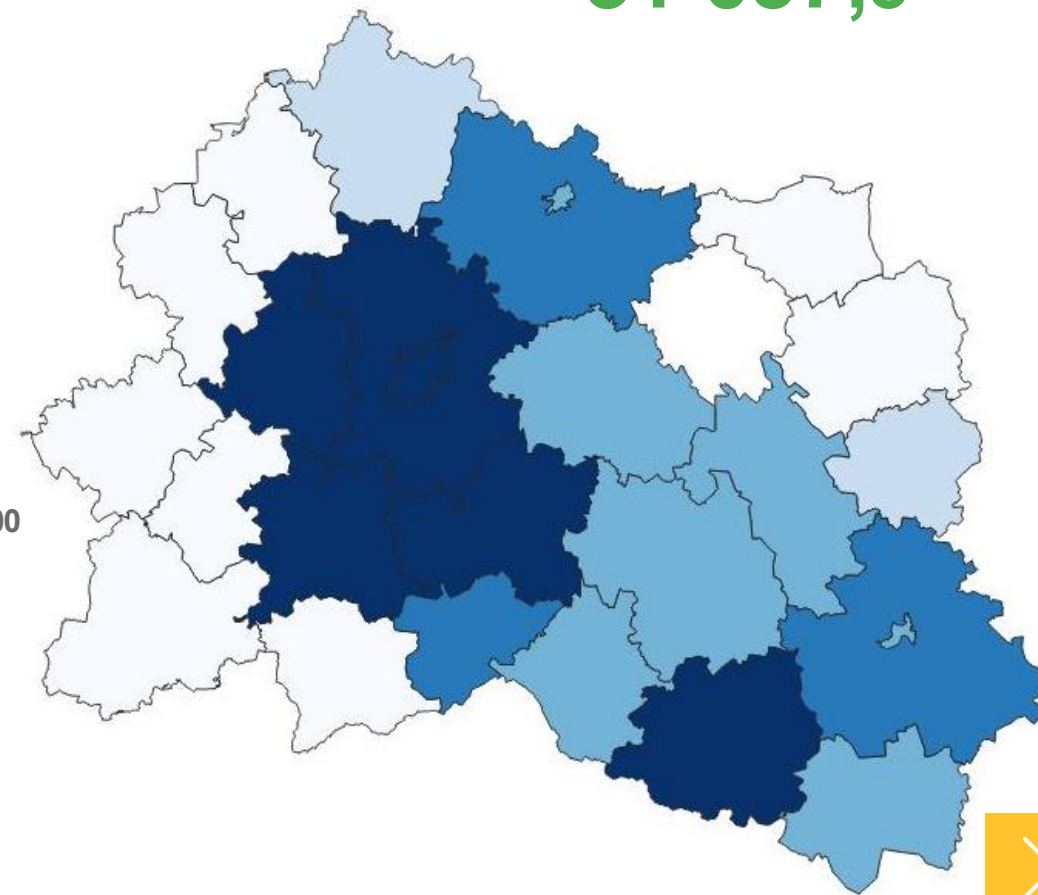


САЛЬДИРОВАННЫЙ ФИНАНСОВЫЙ РЕЗУЛЬТАТ

январь – август 2022 г., млн рублей

Городские округа, муниципальные округа и муниципальные районы с наибольшими и наименьшими значениями

Всего
31 057,5



ПРИБЫЛЬ ОРГАНИЗАЦИЙ

январь – август 2022 г., млн рублей

Всего
32 192,8



14 520,5

Сельское, лесное хозяйство, охота, Рыболовство и рыбоводство



10 913,6

Обрабатывающие производства



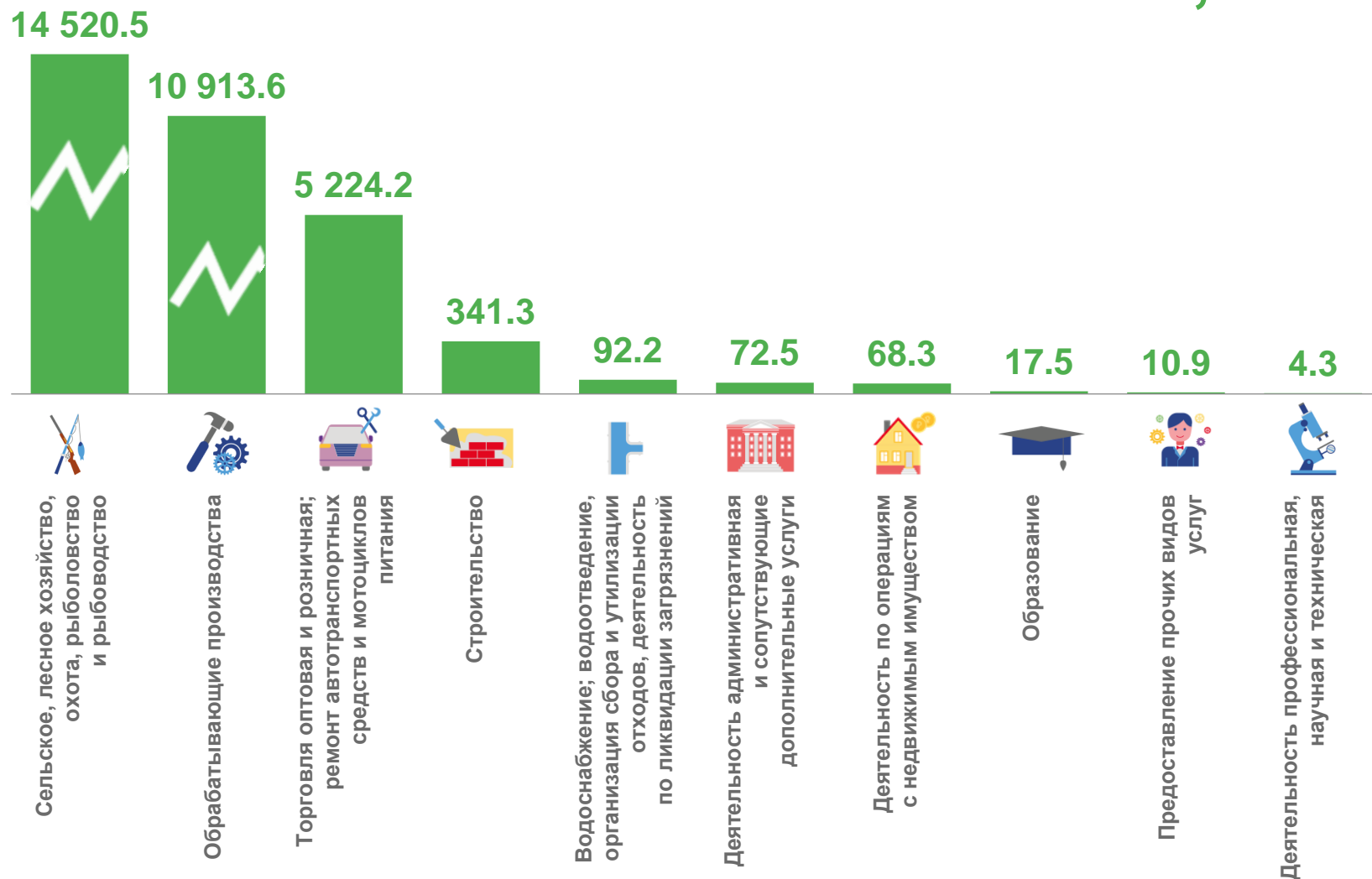
5 224,2

Торговля оптовая и розничная; ремонт автотранспортных средств и мотоциклов



4,3

Деятельность профессиональная, научная и техническая



ДОЛЯ ПРИБЫЛЬНЫХ ОРГАНИЗАЦИЙ

январь – август 2022 г., %

76,9% в целом
по Орловской области



Деятельность в области здравоохранения и социальных услуг

100,0



Торговля оптовая и розничная; Ремонт автотранспортных средств и мотоциклов

95,1



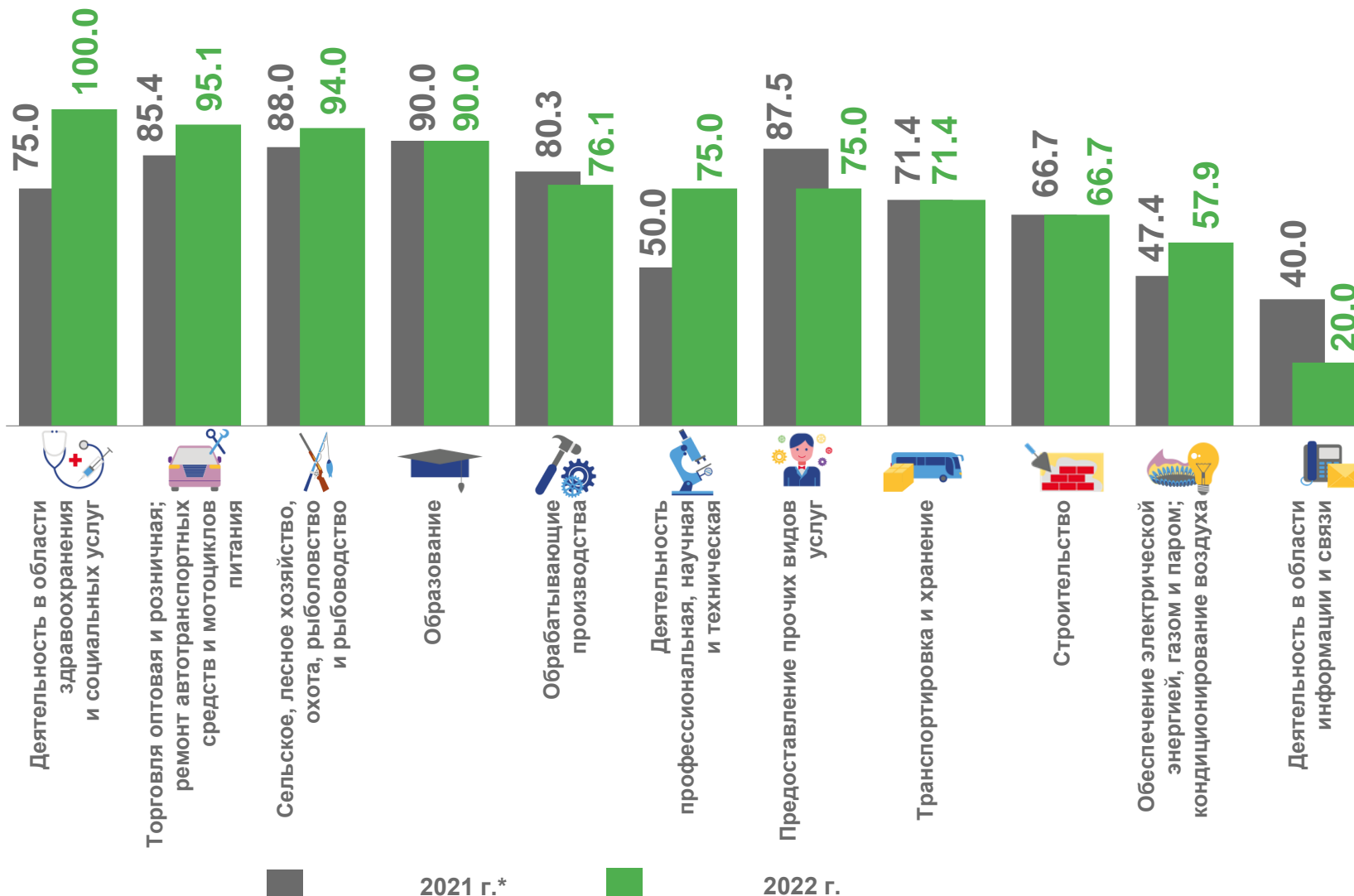
Сельское, лесное хозяйство, охота, рыболовство и рыбоводство

94,0



Деятельность в области информации и связи

20,0



2021 г.*

2022 г.

*по сопоставимому кругу организаций в соответствии с методологией бухгалтерского учета



УБЫТОК ОРГАНИЗАЦИЙ

январь – август 2022 г., млн рублей



Всего

1 135,3

645,3



Обрабатывающие производства

72,2



Водоснабжение; водоотведение, организация сбора и утилизации отходов, деятельность по ликвидации загрязнений

31,0



Деятельность в области информации и связи

1,2



Деятельность административная и сопутствующие дополнительные услуги

645.3

72.2

31.0

17.8

7.6

5.2

3.6

1.2



Обрабатывающие производства



Водоснабжение; водоотведение, организация сбора и утилизации отходов, деятельность по ликвидации



Деятельность в области информации и связи



Обеспечение электрической энергией, газом и паром; кондиционирование воздуха



Сельское, лесное хозяйство, охота, рыболовство и рыбоводство



Деятельность по операциям с недвижимым имуществом



Деятельность гостиниц и предприятий общественного питания



Деятельность административная и сопутствующие дополнительные услуги





ДОЛЯ УБЫТОЧНЫХ ОРГАНИЗАЦИЙ

январь – август 2022 г., %

23,1% в целом
по Орловской области



Деятельность в области информации и связи

80,0



Деятельность гостиниц и предприятий общественного питания

57,1



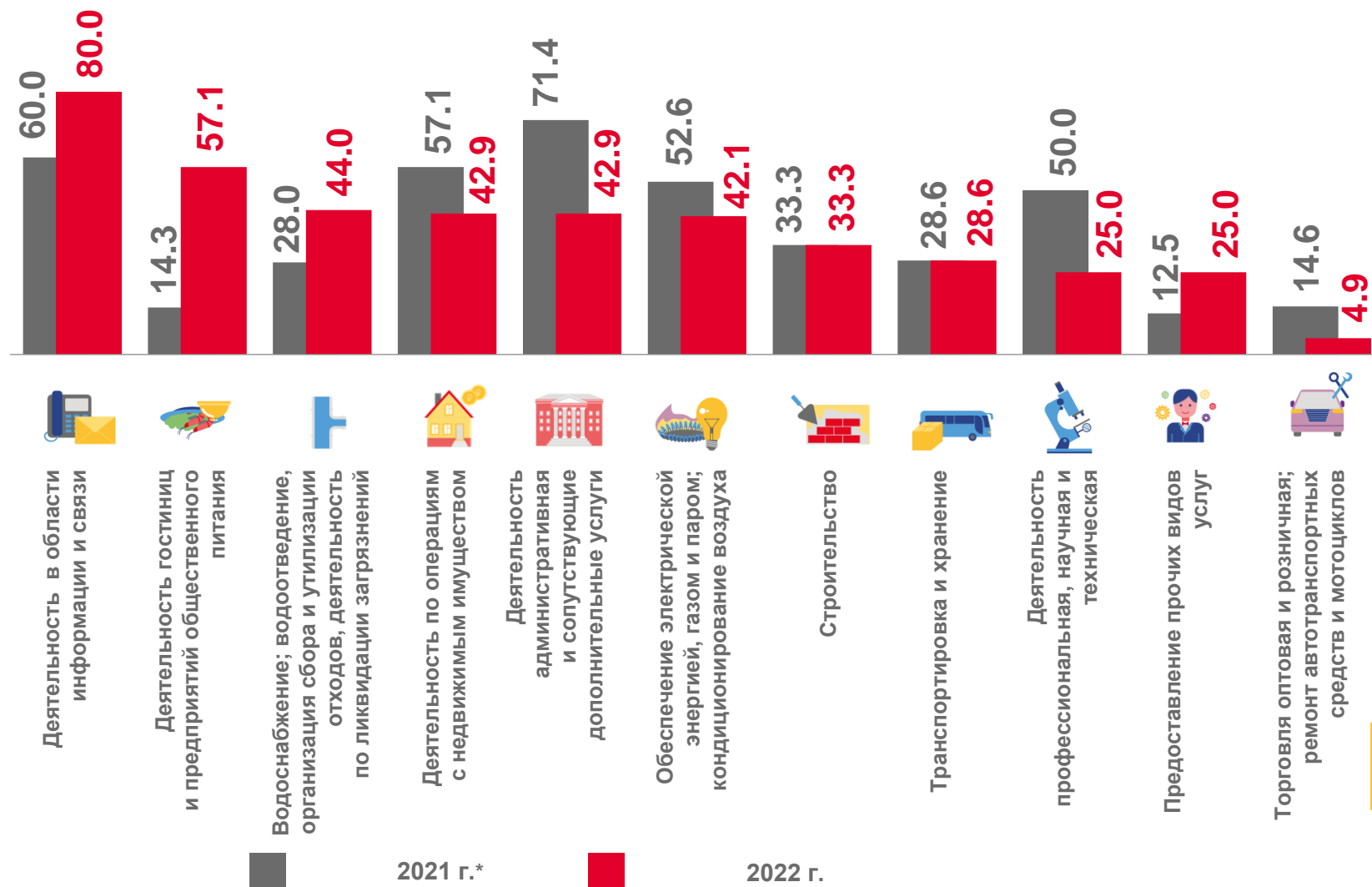
Водоснабжение; водоотведение, организация сбора и утилизации отходов, деятельность по ликвидации загрязнений

44,0



Торговля оптовая и розничная; ремонт автотранспортных средств и мотоциклов

4,9



*по сопоставимому кругу организаций в соответствии с методологией бухгалтерского учета

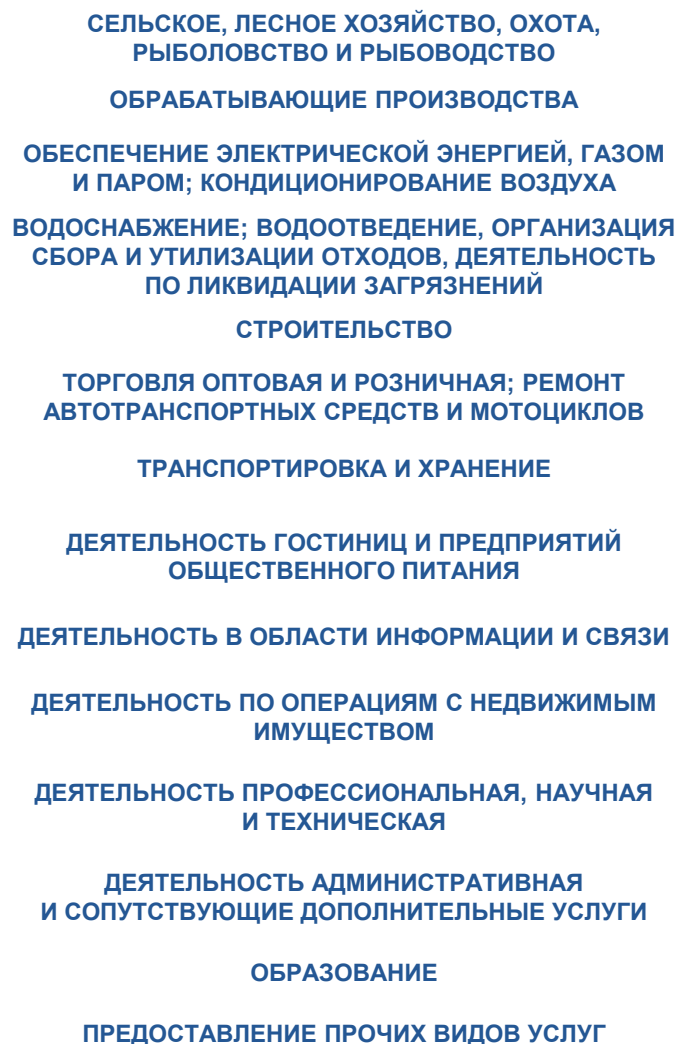
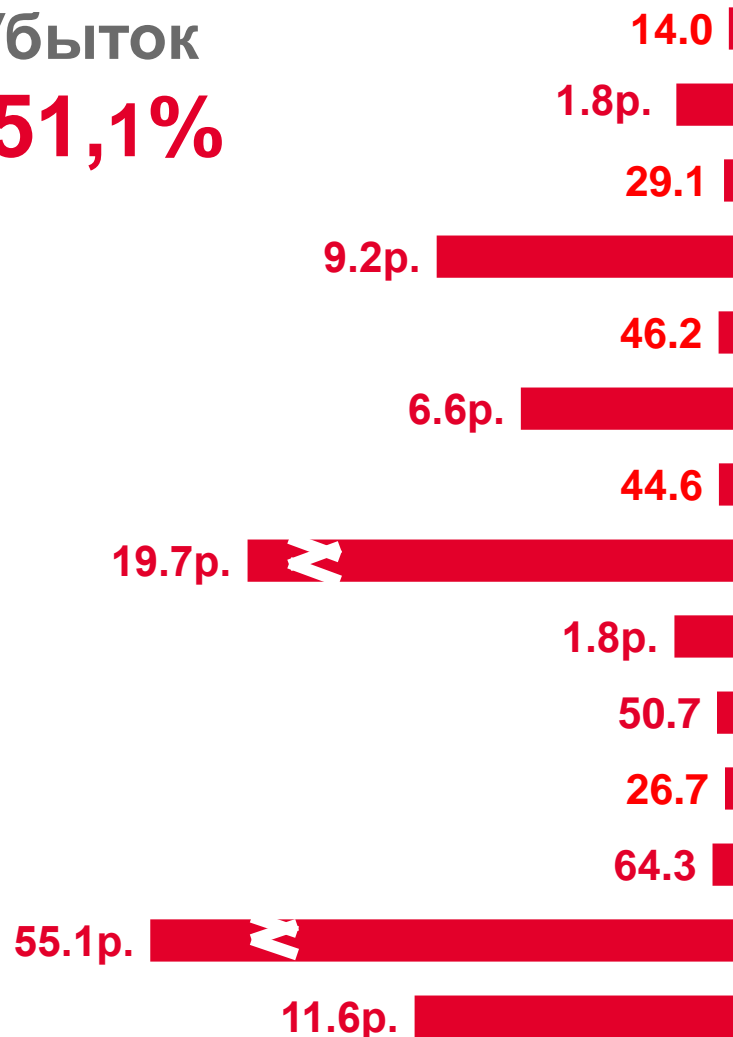




ФИНАНСОВЫЕ РЕЗУЛЬТАТЫ ДЕЯТЕЛЬНОСТИ ОРГАНИЗАЦИЙ

январь – август 2022 г., в % к январю – августу 2021 г.*

Убыток
151,1%



Прибыль
117,5%

*по сопоставимому кругу организаций в соответствии с методологией бухгалтерского учета



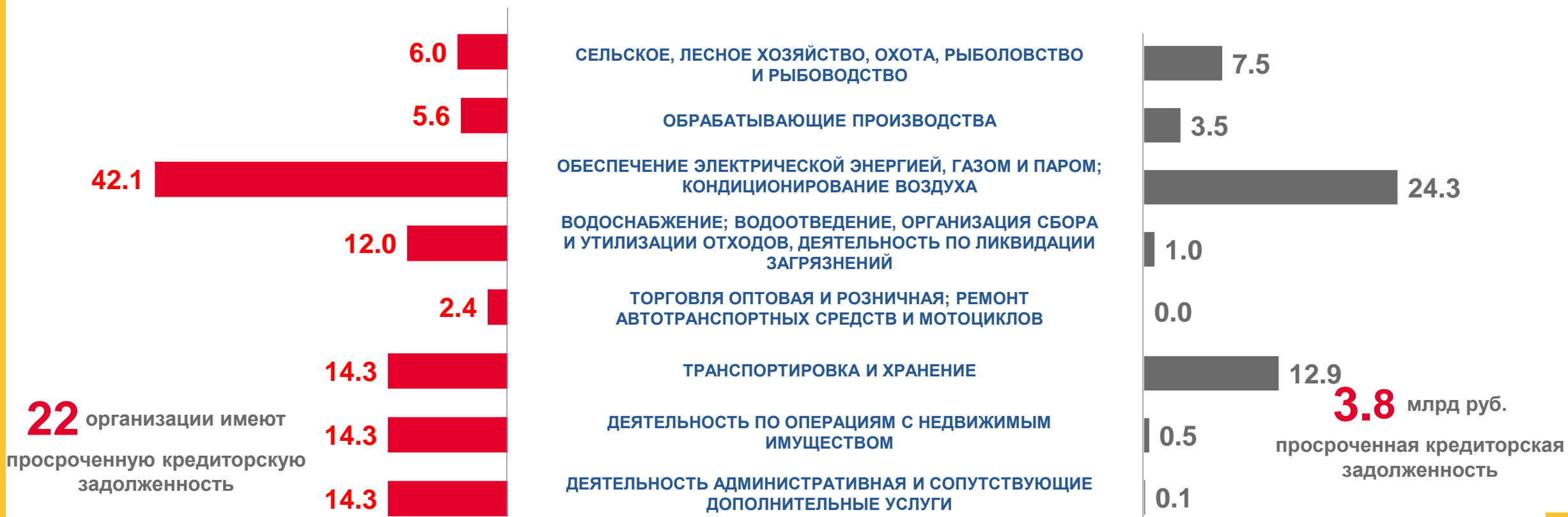


КРЕДИТОРСКАЯ ЗАДОЛЖЕННОСТЬ ПО ВИДАМ ЭКОНОМИЧЕСКОЙ ДЕЯТЕЛЬНОСТИ

на 1 сентября 2022 года

Удельный вес организаций, имеющих просроченную кредиторскую задолженность, %

Удельный вес просроченной задолженности в общем объеме задолженности, %



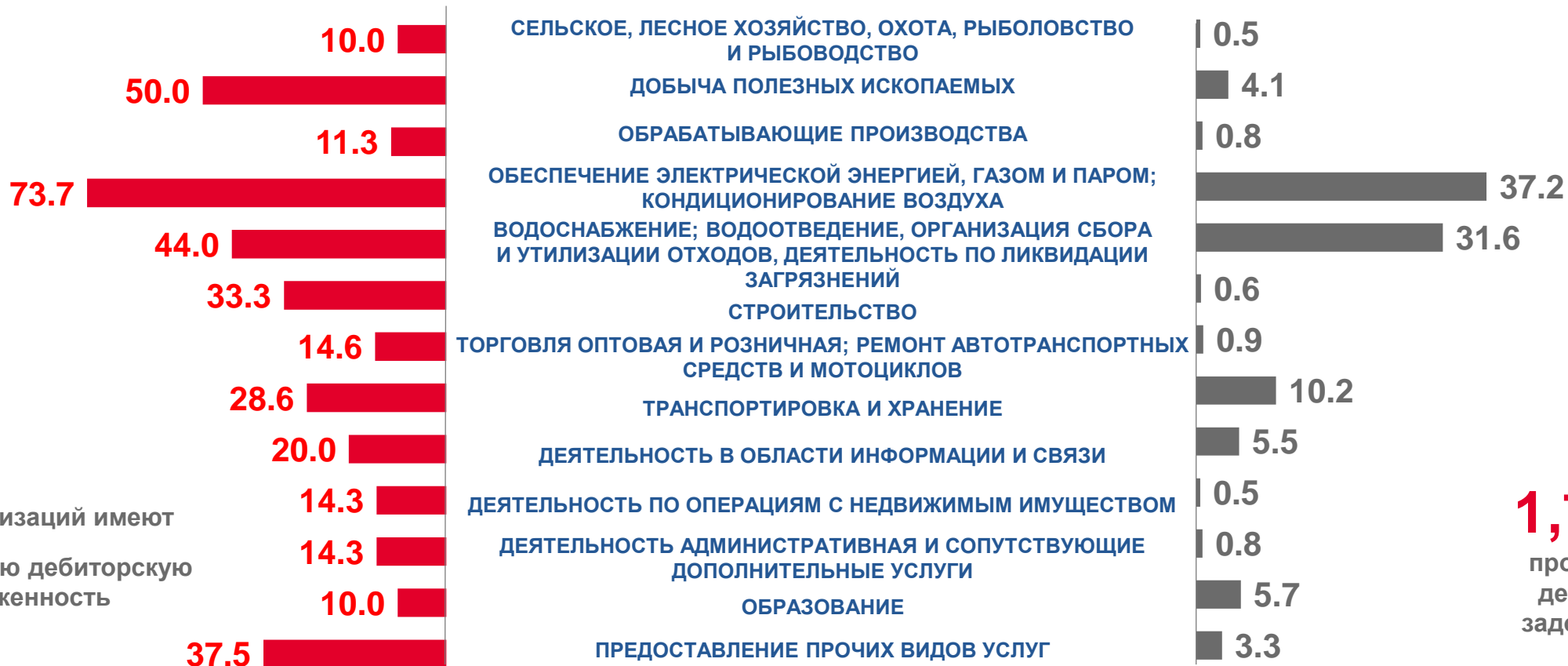
Виды экономической деятельности, по которым **отсутствует просроченная кредиторская задолженность**: «Добыча полезных ископаемых», «Строительство», «Деятельность гостиниц и предприятий общественного питания», «Деятельность в области информации и связи», «Деятельность профессиональная, научная и техническая», «Образование», «Деятельность в области здравоохранения и социальных услуг», «Предоставление прочих видов услуг».

ДЕБИТОРСКАЯ ЗАДОЛЖЕННОСТЬ ПО ВИДАМ ЭКОНОМИЧЕСКОЙ ДЕЯТЕЛЬНОСТИ

на 1 сентября 2022 года

Удельный вес организаций, имеющих просроченную дебиторскую задолженность, %

Удельный вес просроченной задолженности в общем объеме задолженности, %



56 организаций имеют просроченную дебиторскую задолженность

1,7 млрд руб. просроченная дебиторская задолженность

Виды экономической деятельности, по которым **отсутствует просроченная дебиторская задолженность**: «Деятельность гостиниц и предприятий общественного питания», «Деятельность профессиональная, научная и техническая», «Деятельность в области здравоохранения и социальных услуг».