



САЛЬДИРОВАННЫЙ ФИНАНСОВЫЙ РЕЗУЛЬТАТ

В % К СООТВЕТСТВУЮЩЕМУ ПЕРИОДУ ПРЕДЫДУЩЕГО ГОДА*

2022 ГОД

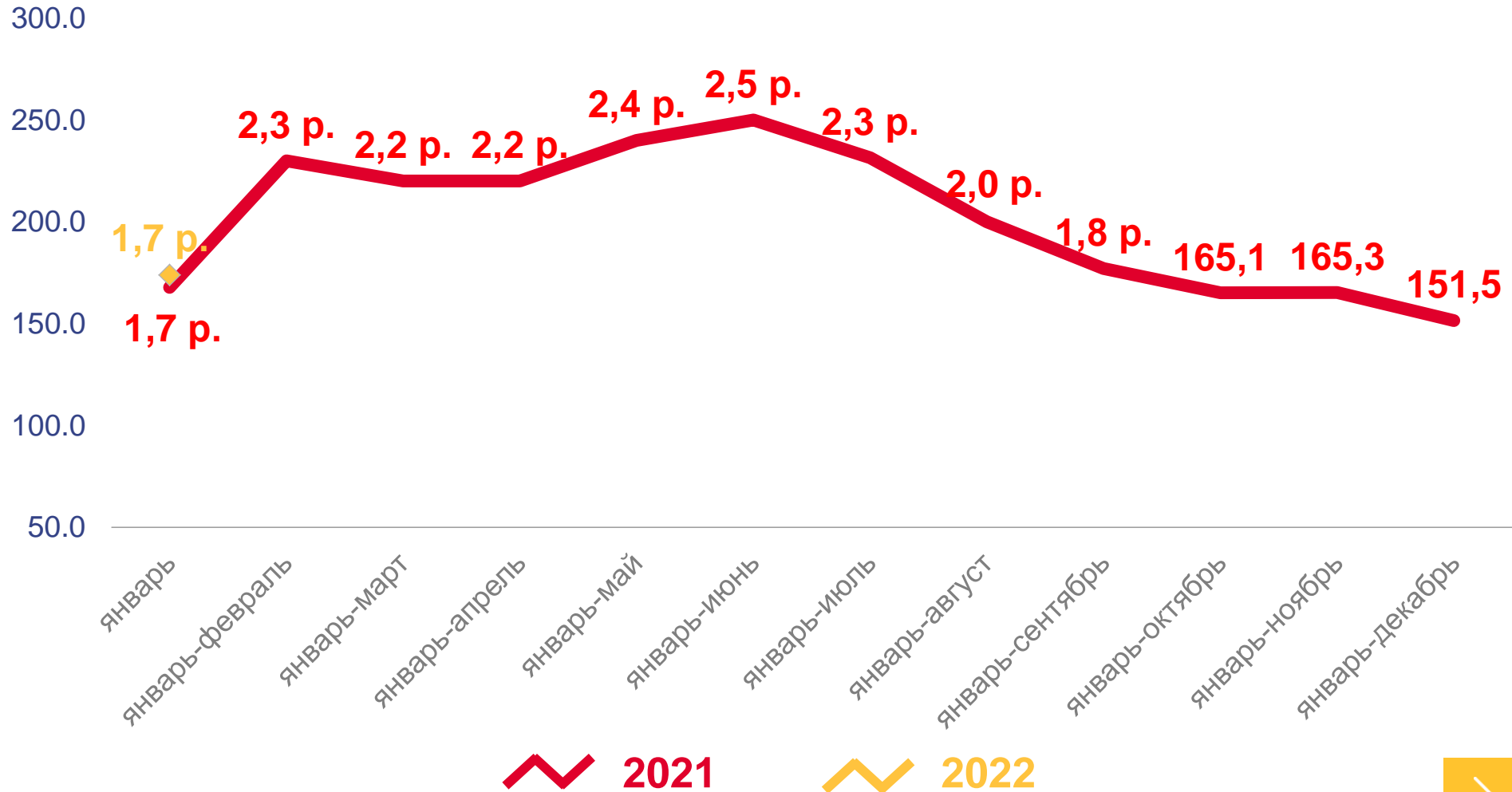
Январь 2022 года

3,1

МЛРД РУБЛЕЙ

1,7 р.

к январю 2021 году



ПРИБЫЛЬ – УБЫТОК = САЛЬДИРОВАННЫЙ ФИНАНСОВЫЙ РЕЗУЛЬТАТ

*по сопоставимому кругу организаций в соответствии с методологией бухгалтерского учета

САЛЬДИРОВАННЫЙ ФИНАНСОВЫЙ РЕЗУЛЬТАТ

Январь 2022 Г., МЛН РУБЛЕЙ



1 563,0

Сельское, лесное хозяйство, охота, рыболовство и рыбоводство



1 115,1

Обрабатывающие производства



262,0

Торговля оптовая и розничная; ремонт автотранспортных средств и мотоциклов



-11,7

Транспортировка и хранение

1 563,0

1 115,1

262,0

81,0

61,4

10,3

6,8

2,2

0,8

0,8

-11,7

Всего

3 069,4

млн руб.



Сельское, лесное хозяйство, охота, рыболовство и рыбоводство



Обрабатывающие производства



Торговля оптовая и розничная; ремонт автотранспортных средств и мотоциклов



Обеспечение электрической энергией, газом и паром; кондиционирование воздуха



строительство




Водоснабжение; водоотведение, организация сбора и утилизации отходов, деятельность по ликвидации загрязнений



Деятельность административная и сопутствующие дополнительные услуги



Деятельность по операциям с недвижимым имуществом



Образование



Деятельность профессиональная, научная и техническая



Деятельность в области информации и связи



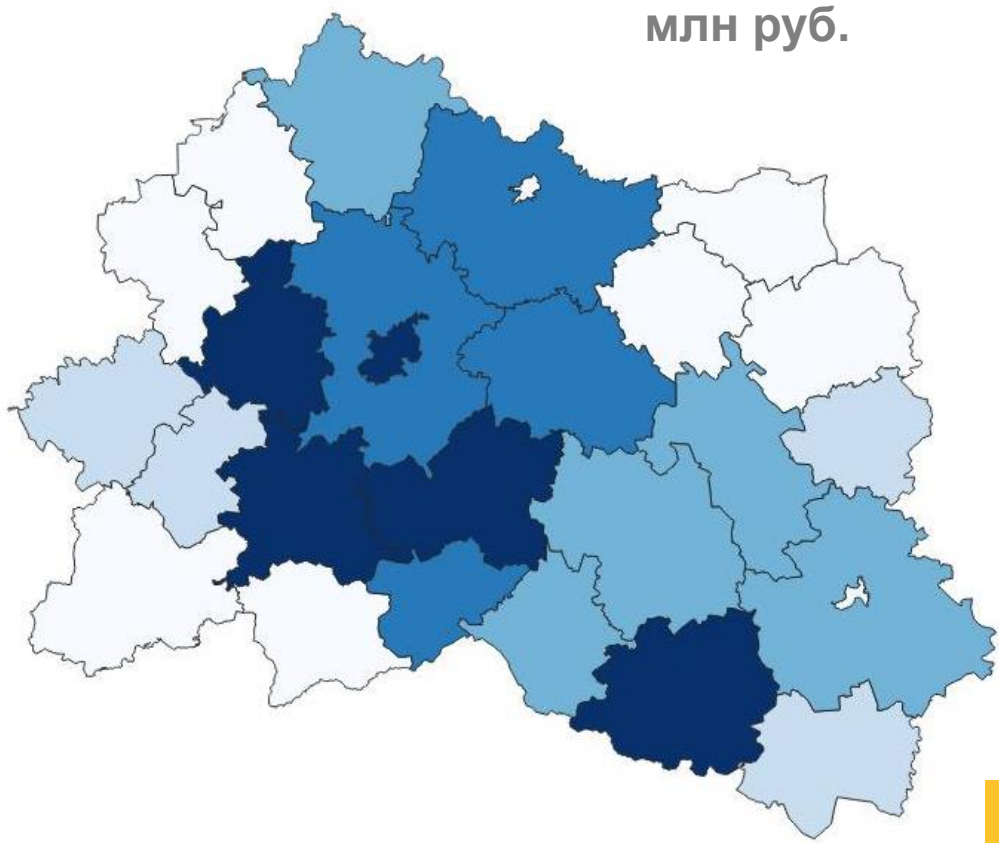
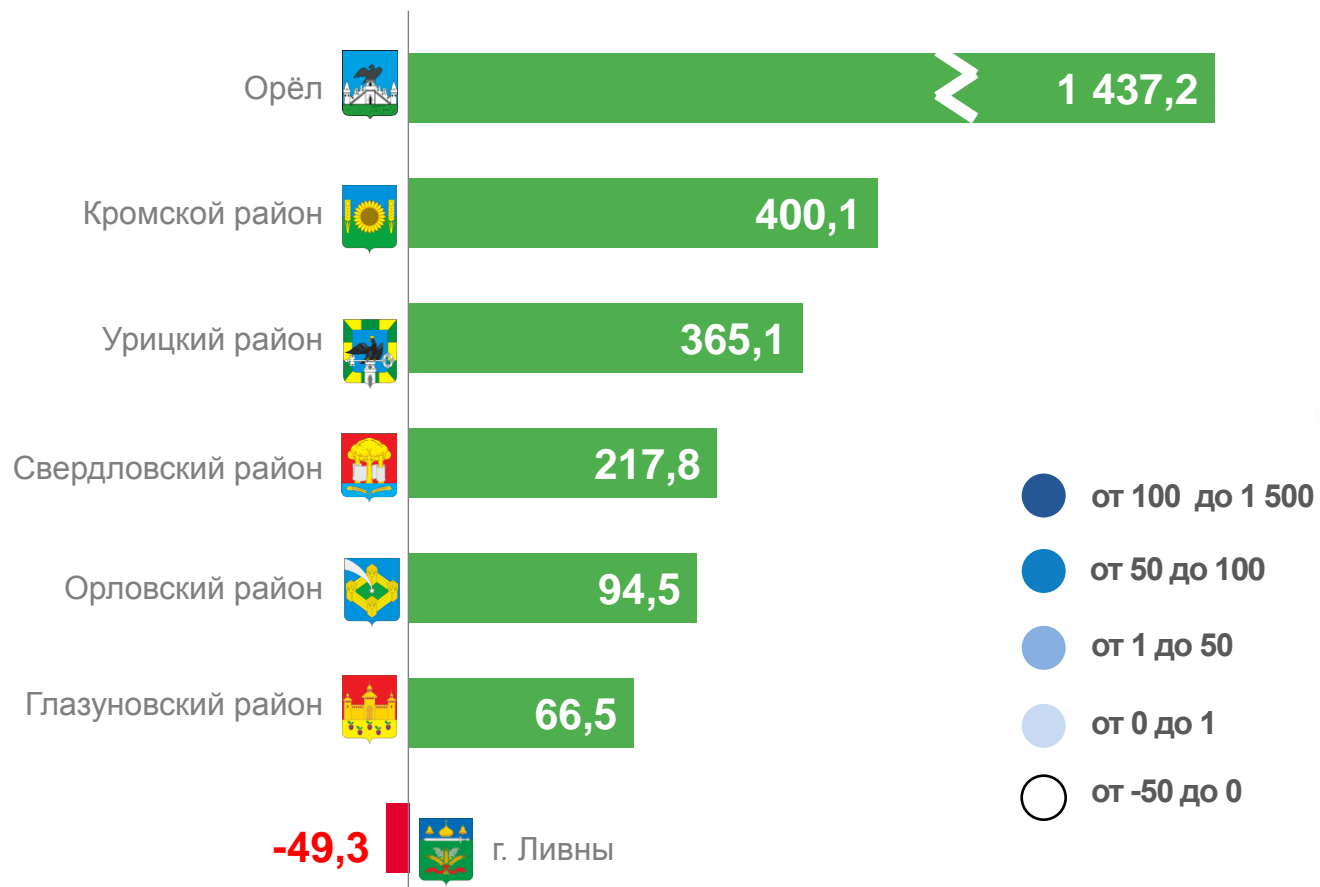


САЛЬДИРОВАННЫЙ ФИНАНСОВЫЙ РЕЗУЛЬТАТ

Январь 2022 Г., МЛН РУБЛЕЙ

Муниципальные образования и городские округа
с наибольшими и наименьшими значениями

Всего
3 069,4
млн руб.





ФИНАНСОВЫЕ РЕЗУЛЬТАТЫ ДЕЯТЕЛЬНОСТИ ОРГАНИЗАЦИЙ

Январь 2022 Г., МЛН РУБЛЕЙ





ДОЛЯ ПРИБЫЛЬНЫХ ОРГАНИЗАЦИЙ

Январь 2022 Г., %

67,0% в целом по Орловской области




87,5%

Сельское, лесное хозяйство, охота, рыболовство и рыбоводство



87,5%

Предоставление прочих видов услуг



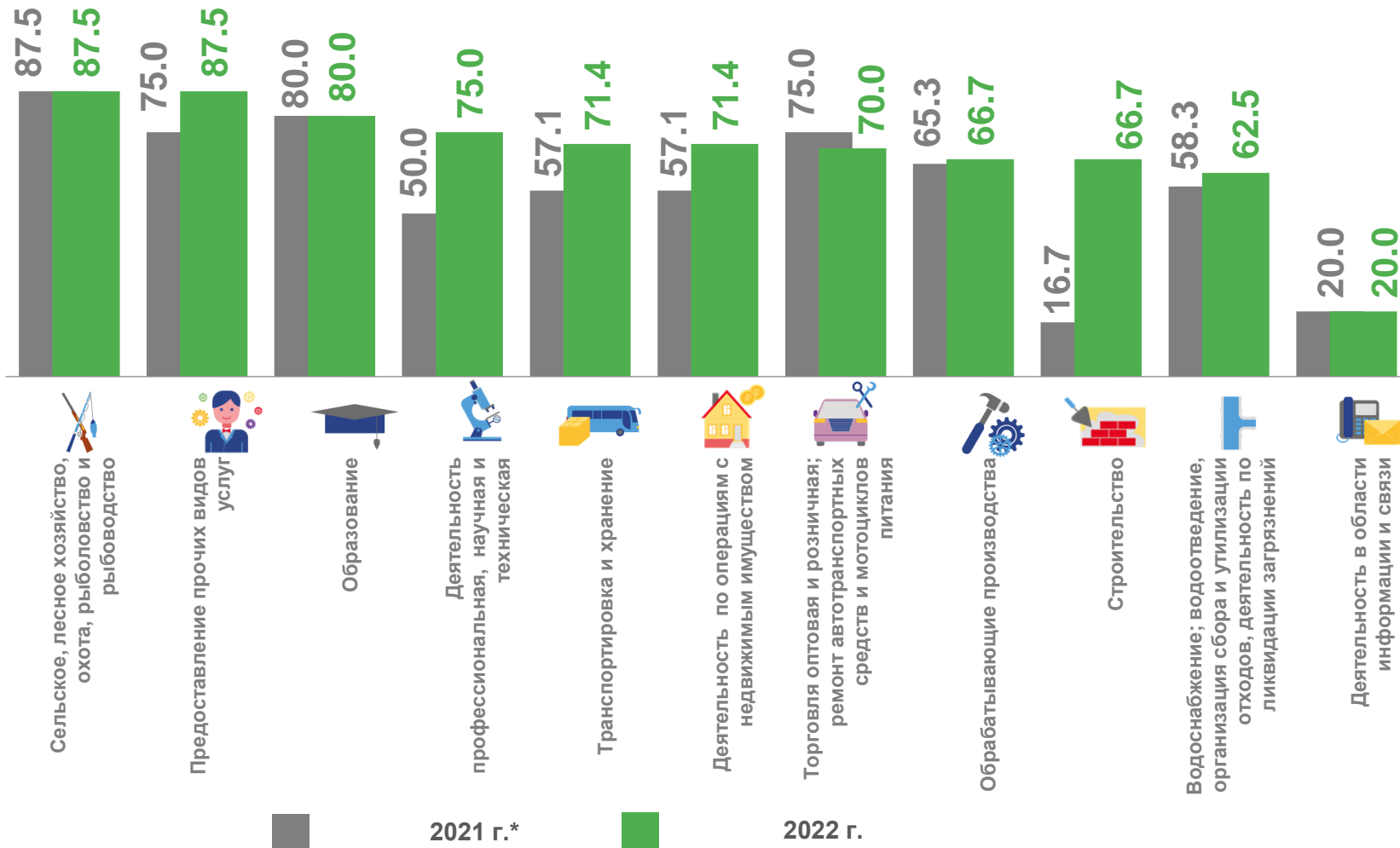
80,0%

Образование



20,0%

Деятельность в области информации и связи



2021 г.*



2022 г.



*по сопоставимому кругу организаций в соответствии с методологией бухгалтерского учета



ДОЛЯ УБЫТОЧНЫХ ОРГАНИЗАЦИЙ

Январь 2022 Г., %

33,0% в целом по Орловской области



100,0%

Добыча полезных ископаемых



80,0%

Деятельность в области информации и связи



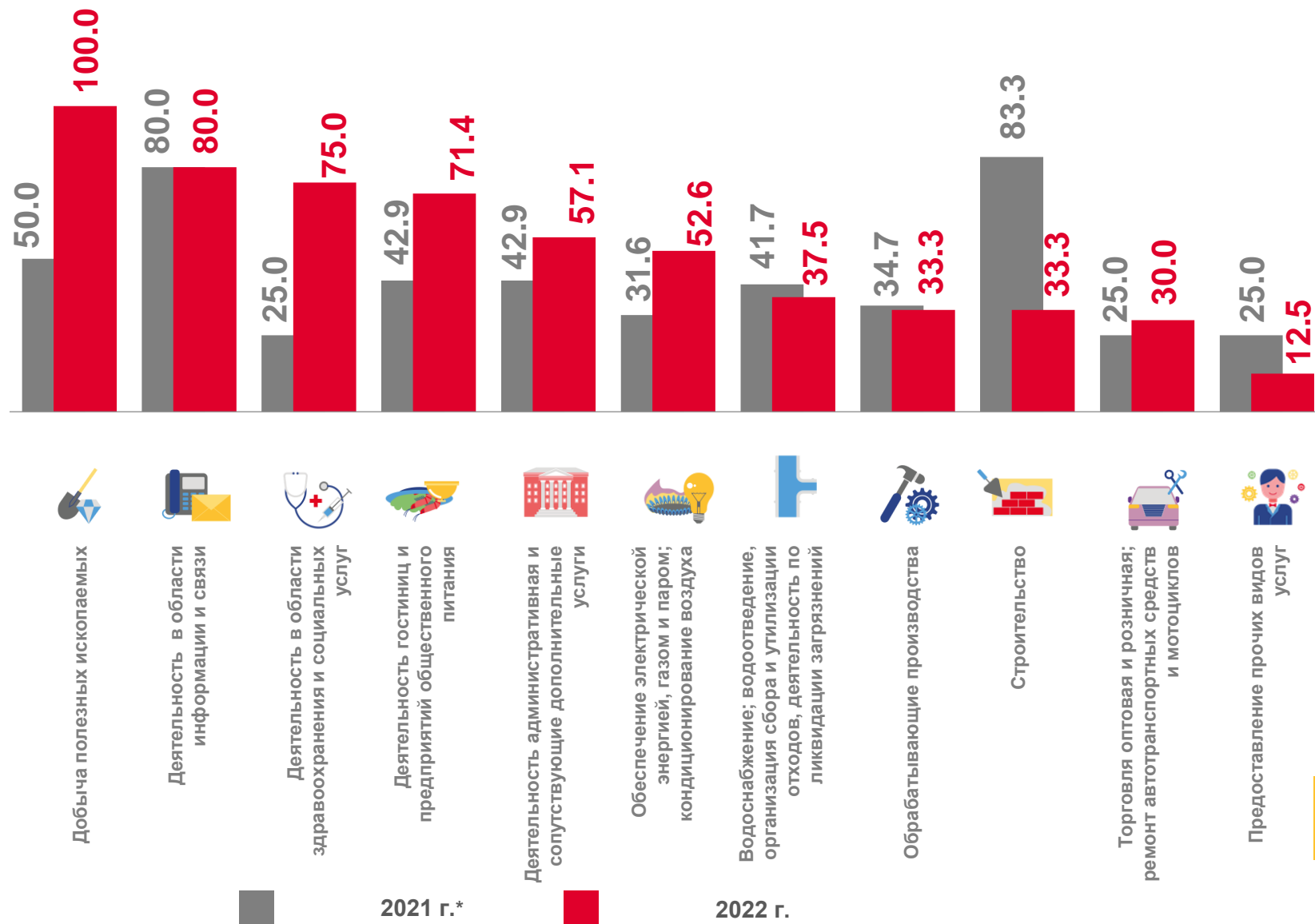
75,0%

Деятельность в области здравоохранения и социальных услуг



12,5%

Предоставление прочих видов услуг



*по сопоставимому кругу организаций в соответствии с методологией бухгалтерского учета

