



САЛЬДИРОВАННЫЙ ФИНАНСОВЫЙ РЕЗУЛЬТАТ

В % К СООТВЕТСТВУЮЩЕМУ ПЕРИОДУ ПРЕДЫДУЩЕГО ГОДА*

2021 год

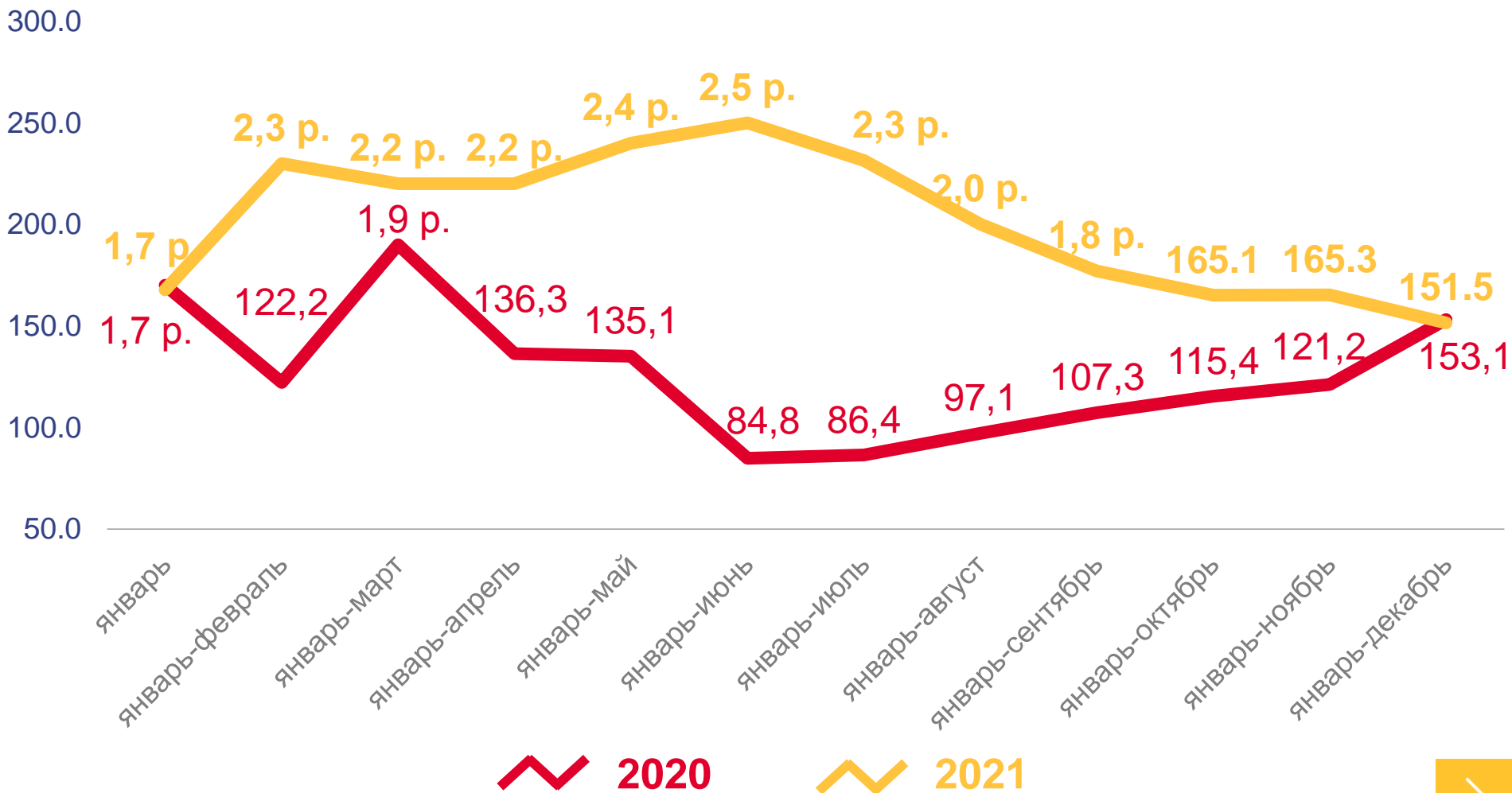
2021 год

48,4

МЛРД РУБЛЕЙ

151,5%

к 2020 году



ПРИБЫЛЬ – УБЫТОК = САЛЬДИРОВАННЫЙ ФИНАНСОВЫЙ РЕЗУЛЬТАТ

*по сопоставимому кругу организаций в соответствии с методологией бухгалтерского учета



САЛЬДИРОВАННЫЙ ФИНАНСОВЫЙ РЕЗУЛЬТАТ

2021 Г., МЛН РУБЛЕЙ



23 367,4

Сельское, лесное хозяйство, охота, рыболовство и рыбоводство



14 546,7

Обрабатывающие производства



8 292,9

Торговля оптовая и розничная; ремонт автотранспортных средств и мотоциклов



-41,7

Деятельность по операциям с недвижимым имуществом

23 367,4



Сельское, лесное хозяйство, охота, рыболовство и рыбоводство

14 546,7



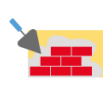
Обрабатывающие производства

8 292,9



Торговля оптовая и розничная; ремонт автотранспортных средств и мотоциклов

1 239,9



Строительство

617,4



Обеспечение электрической энергией, газом и паром; кондиционирование воздуха

207,4



Водоснабжение; водоотведение, организация сбора и утилизации отходов, деятельность по ликвидации загрязнений

87,8



Транспортировка и хранение

63,3



Деятельность административная и сопутствующие дополнительные услуги

23,8



Образование

-1,8



Деятельность в области информации и связи

-41,7



Деятельность по операциям с недвижимым имуществом

Всего
48 430,3
млн руб.

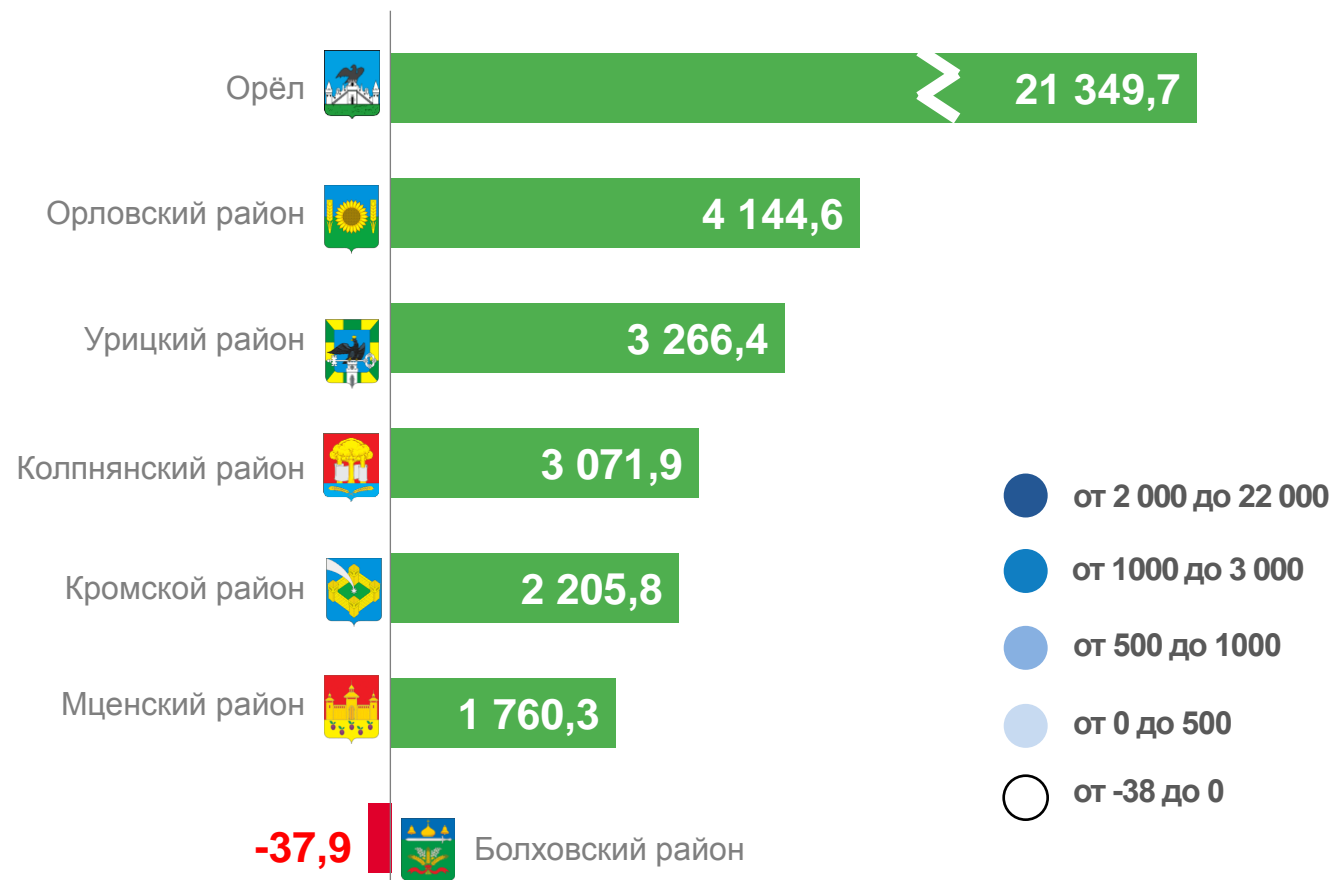




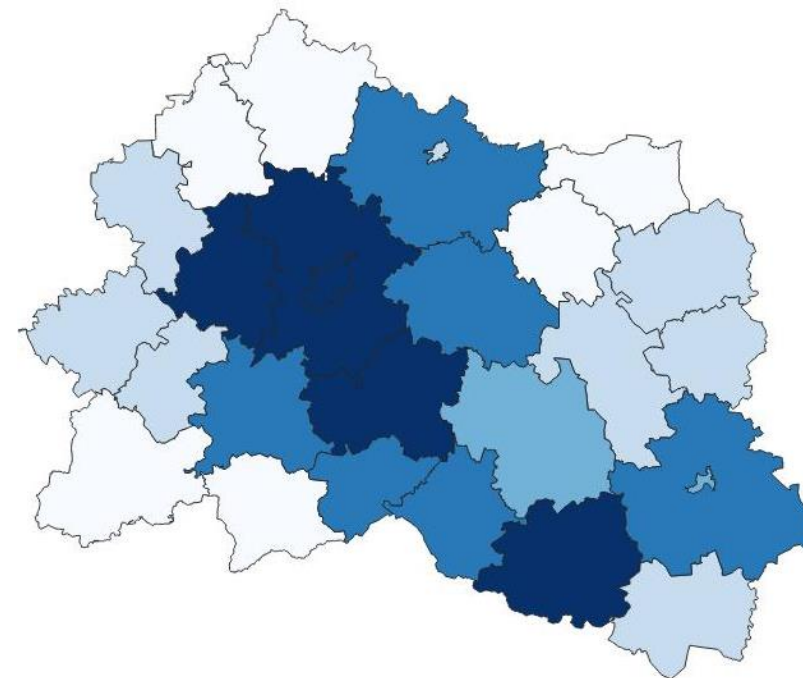
САЛЬДИРОВАННЫЙ ФИНАНСОВЫЙ РЕЗУЛЬТАТ

2021 Г., МЛН РУБЛЕЙ

Муниципальные образования и городские округа
с наибольшими и наименьшими значениями



Всего
48 430,3
млн руб.





ФИНАНСОВЫЕ РЕЗУЛЬТАТЫ ДЕЯТЕЛЬНОСТИ ОРГАНИЗАЦИЙ

2021 Г., МЛН РУБЛЕЙ





ДОЛЯ ПРИБЫЛЬНЫХ ОРГАНИЗАЦИЙ

2021 Г., %

75,7% в целом по Орловской области

100,0%


Деятельность гостиниц и предприятий общественного питания

100,0%



Предоставление прочих видов услуг

90,0%

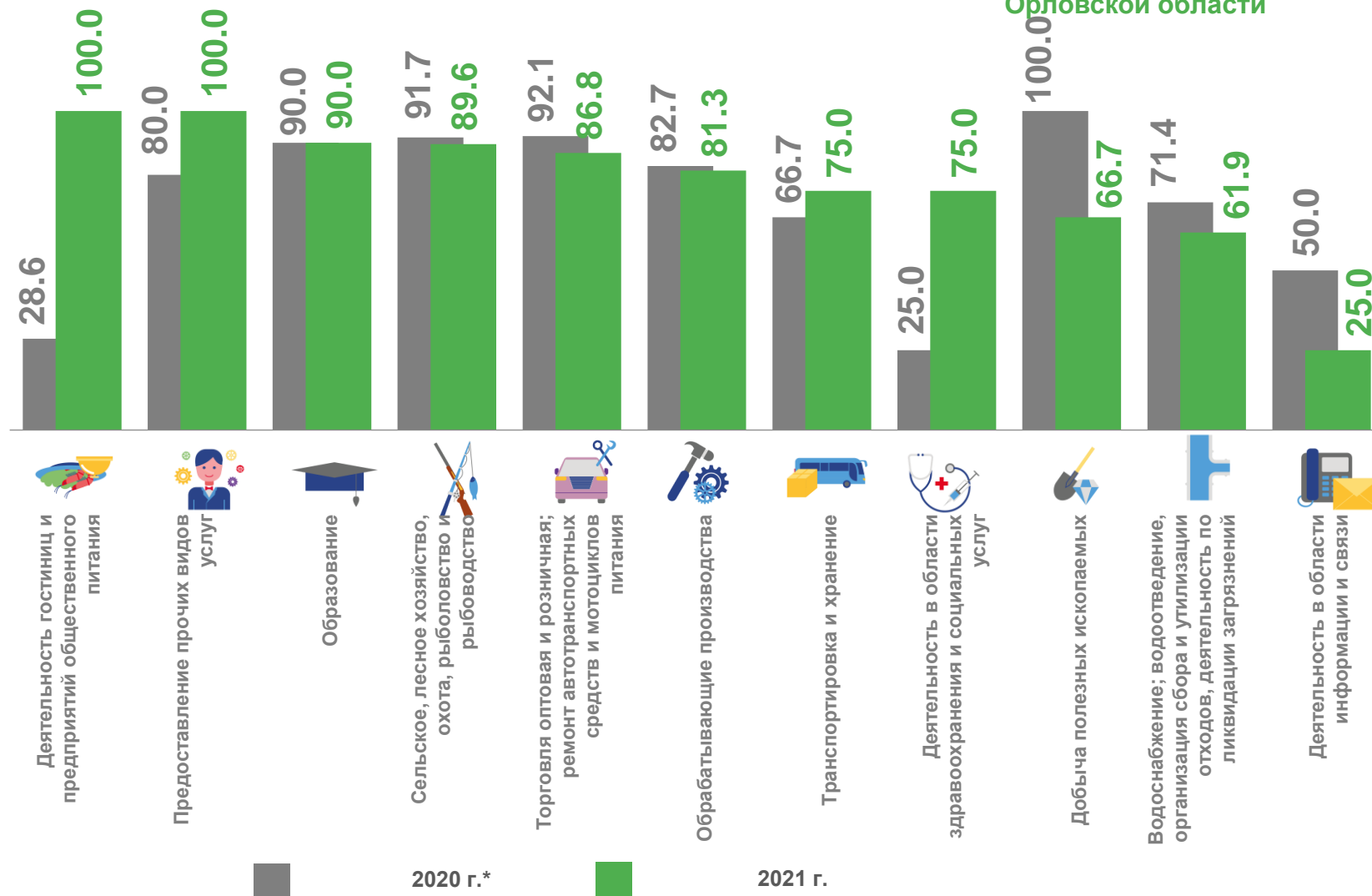


Образование

25,0%



Деятельность в области информации и связи



*по сопоставимому кругу организаций в соответствии с методологией бухгалтерского учета





ДОЛЯ УБЫТОЧНЫХ ОРГАНИЗАЦИЙ

2021 Г., %

24,3% в целом по Орловской области

75,0%



Деятельность в области информации и связи

70,0%



Деятельность по операциям с недвижимым имуществом

66,7%

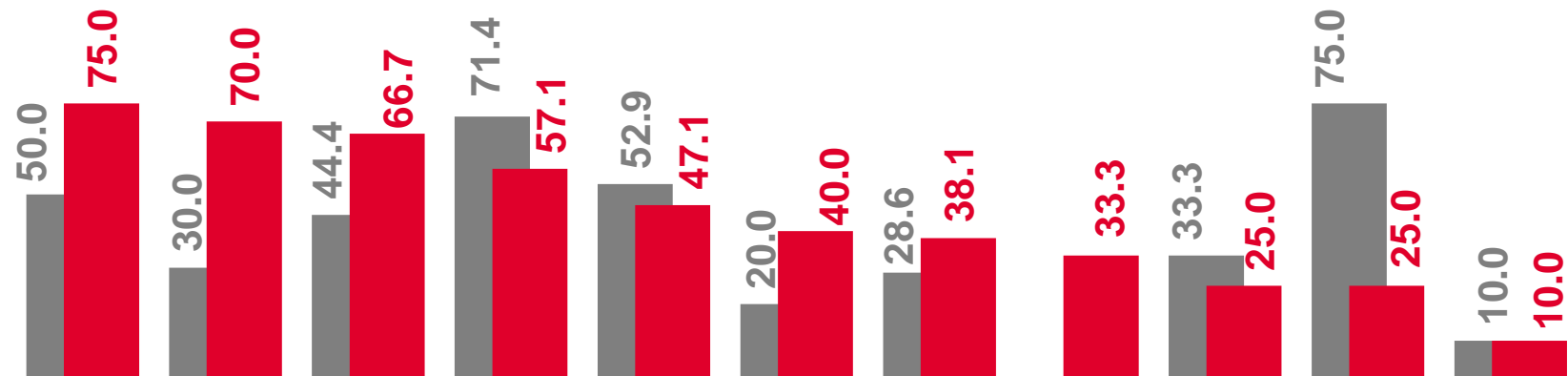


Строительство

10,0%



Образование



Деятельность в области информации и связи



Деятельность по операциям с недвижимым имуществом



Строительство



Деятельность административная и сопутствующие дополнительные услуги



Обеспечение электрической энергией, газом и паром; кондиционирование воздуха



Деятельность профессиональная, научная и техническая



Водоснабжение; водоотведение, организация сбора и утилизации отходов, деятельность по ликвидации загрязнений



Добыча полезных ископаемых



Транспортировка и хранение



Деятельность в области здравоохранения



Образование

2020 г.*

2021 г.

*по сопоставимому кругу организаций в соответствии с методологией бухгалтерского учета

