



САЛЬДИРОВАННЫЙ ФИНАНСОВЫЙ РЕЗУЛЬТАТ

ЯНВАРЬ – НОЯБРЬ 2021 Г., В % К СООТВЕТСТВУЮЩЕМУ ПЕРИОДУ ПРЕДЫДУЩЕГО ГОДА*

2021 год

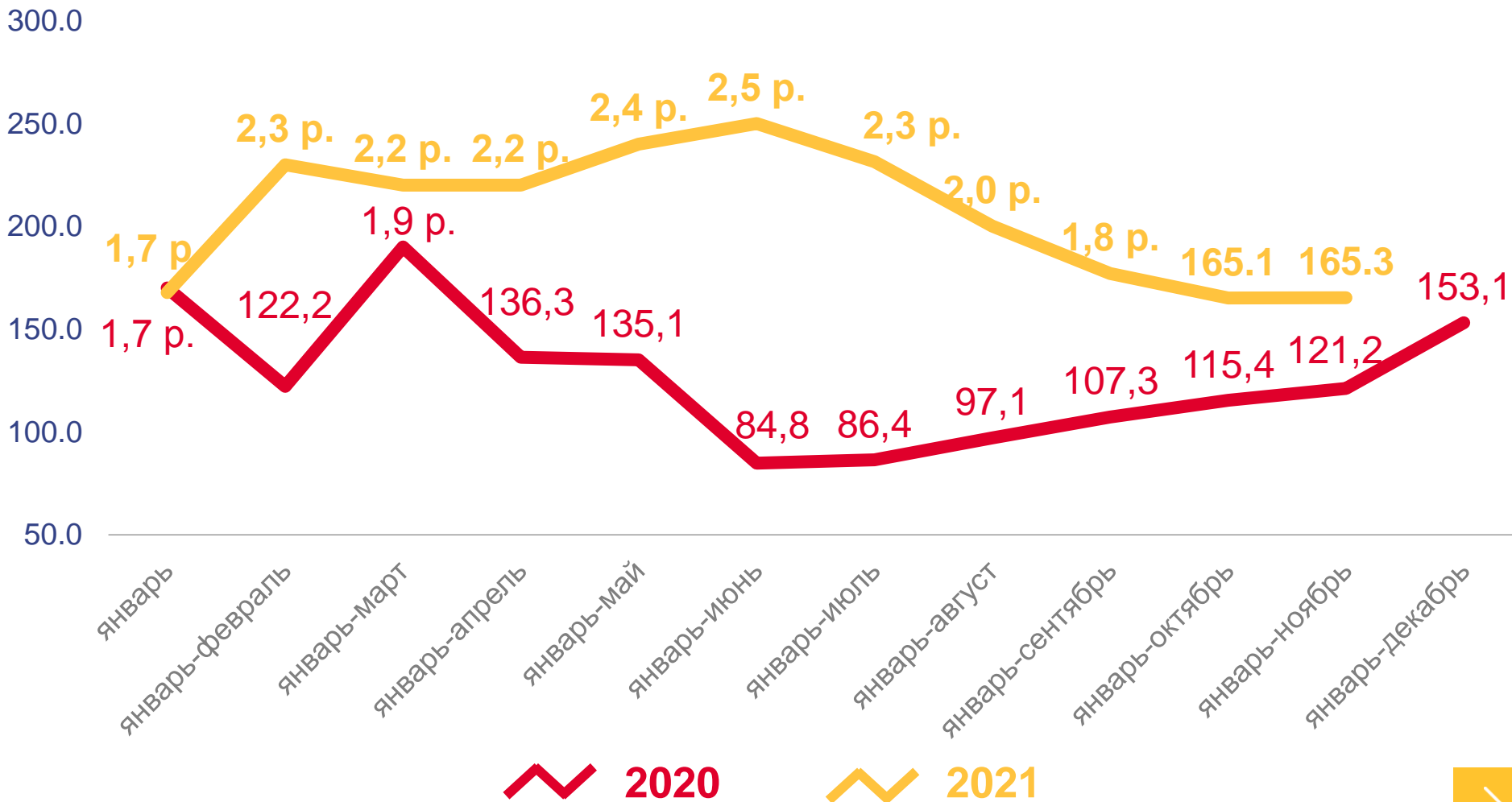
январь – ноябрь 2021 года

40,3

МЛРД РУБЛЕЙ

165,3%

к январю – ноябрю 2020 года



ПРИБЫЛЬ – УБЫТОК = САЛЬДИРОВАННЫЙ ФИНАНСОВЫЙ РЕЗУЛЬТАТ

*по сопоставимому кругу организаций в соответствии с методологией бухгалтерского учета



САЛЬДИРОВАННЫЙ ФИНАНСОВЫЙ РЕЗУЛЬТАТ

ЯНВАРЬ – НОЯБРЬ 2021 Г., МЛН РУБЛЕЙ



20 361,7

Сельское, лесное хозяйство, охота, рыболовство и рыбоводство



12 856,7

Обработывающие производства



5 326,6

Торговля оптовая и розничная; ремонт автотранспортных средств и мотоциклов



-32,1

Деятельность по операциям с недвижимым имуществом

20 361,7



Сельское, лесное хозяйство, охота, рыболовство и рыбоводство

12 856,7



Обработывающие производства

5 326,6



Торговля оптовая и розничная; ремонт автотранспортных средств и мотоциклов

723,5



Обеспечение электрической энергией, газом и паром; кондиционирование воздуха

679,6



Строительство

282,0



Водоснабжение; водоотведение, организация сбора и утилизации отходов, деятельность по ликвидации загрязнений

61,7



Деятельность административная и сопутствующие дополнительные услуги

24,7



Образование

13,4



Деятельность гостиниц

-8,9



Транспортировка и хранение

-32,1



Деятельность по операциям с недвижимым имуществом

Всего
40 291,7
млн руб.



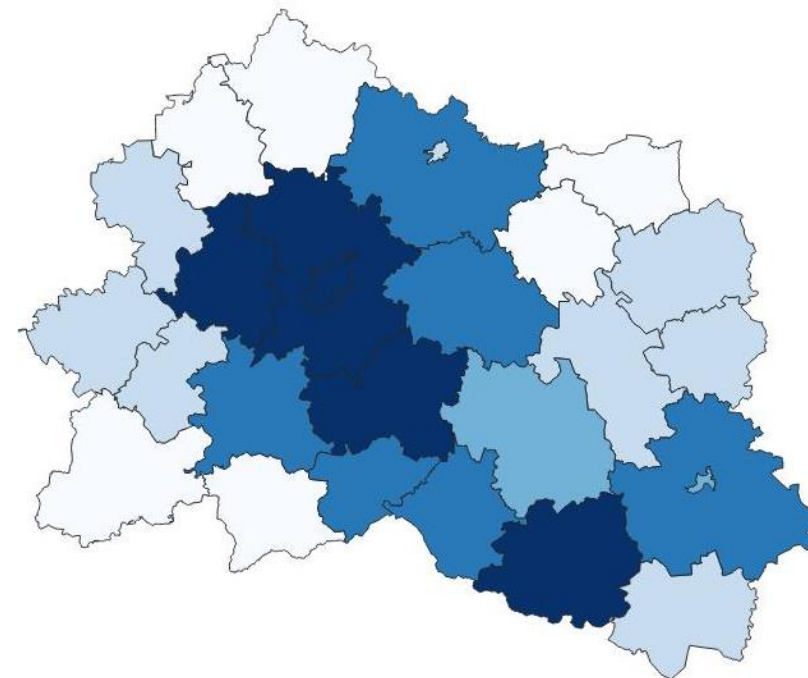
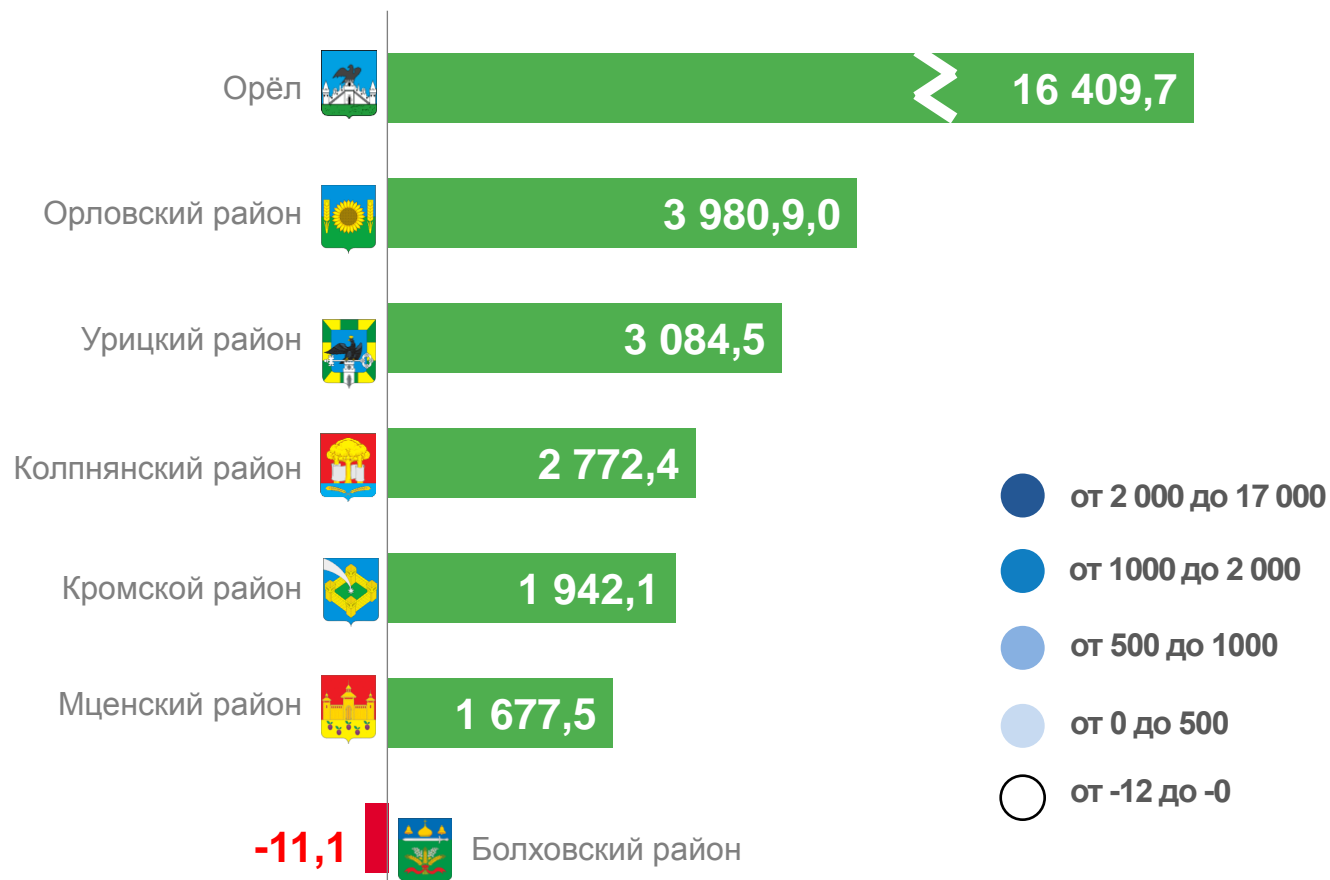


САЛЬДИРОВАННЫЙ ФИНАНСОВЫЙ РЕЗУЛЬТАТ

ЯНВАРЬ – НОЯБРЬ 2021 Г., МЛН РУБЛЕЙ

Муниципальные образования и городские округа
с наибольшими и наименьшими значениями

Всего
40 291,7
млн руб.





ФИНАНСОВЫЕ РЕЗУЛЬТАТЫ ДЕЯТЕЛЬНОСТИ ОРГАНИЗАЦИЙ

ЯНВАРЬ – НОЯБРЬ 2021 Г., МЛН РУБЛЕЙ



Убыток
698,5
млн руб.

Прибыль
40 990,1
млн руб.



ДОЛЯ ПРИБЫЛЬНЫХ ОРГАНИЗАЦИЙ

ЯНВАРЬ – НОЯБРЬ 2021 Г., %

77,6% в целом по Орловской области



Образование

100,0%



Предоставление прочих видов услуг

100,0%



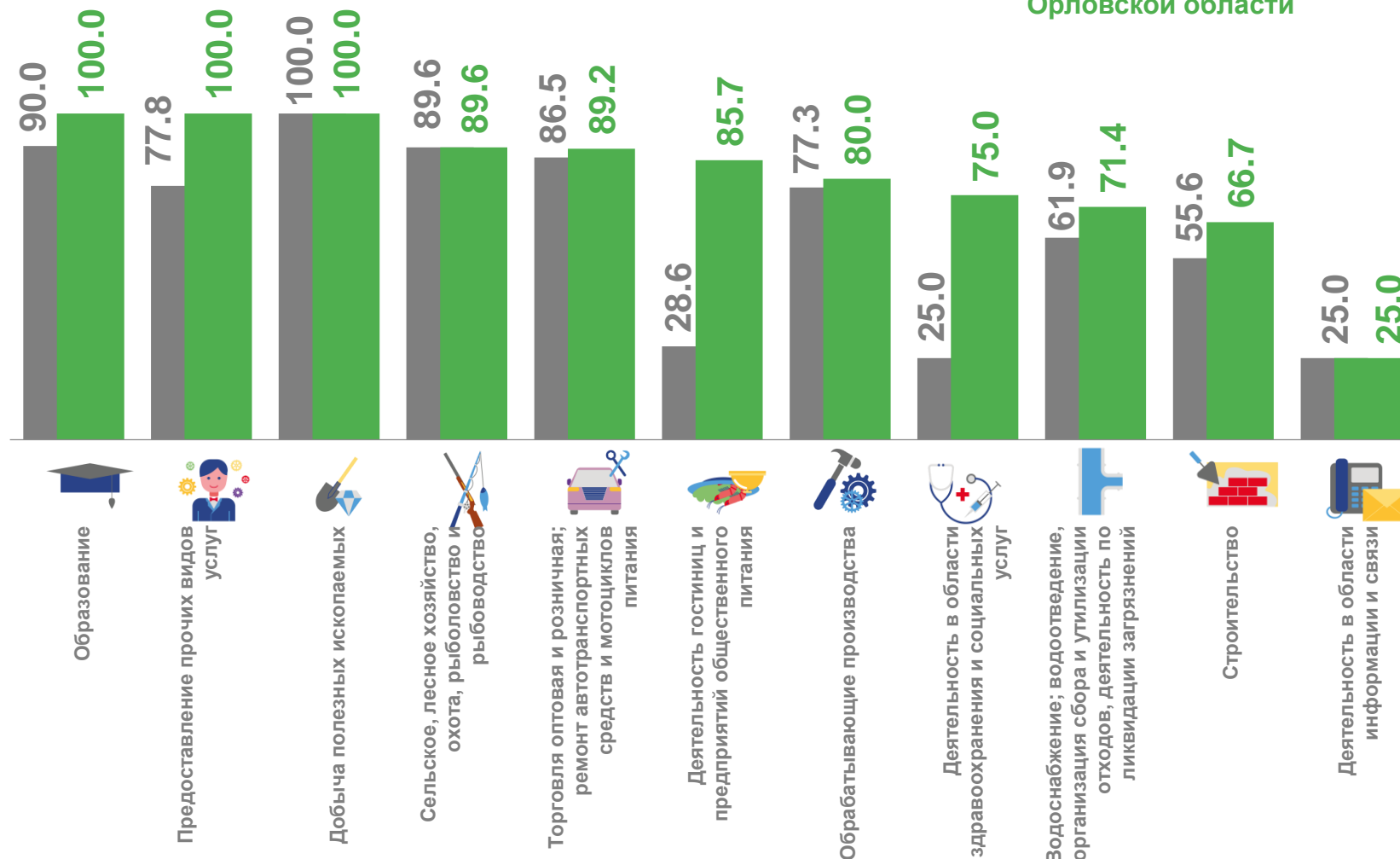
Добыча полезных ископаемых

100,0%



Деятельность в области информации и связи

25,0%



■ Январь – ноябрь 2020 г.* ■ Январь – ноябрь 2021 г.

*по сопоставимому кругу организаций в соответствии с методологией бухгалтерского учета





ДОЛЯ УБЫТОЧНЫХ ОРГАНИЗАЦИЙ

ЯНВАРЬ – НОЯБРЬ 2021 Г., %

22,4% в целом по Орловской области



75,0%

Деятельность в области информации и связи



58,8%

Обеспечение электрической энергией; газом и паром; кондиционирование воздуха



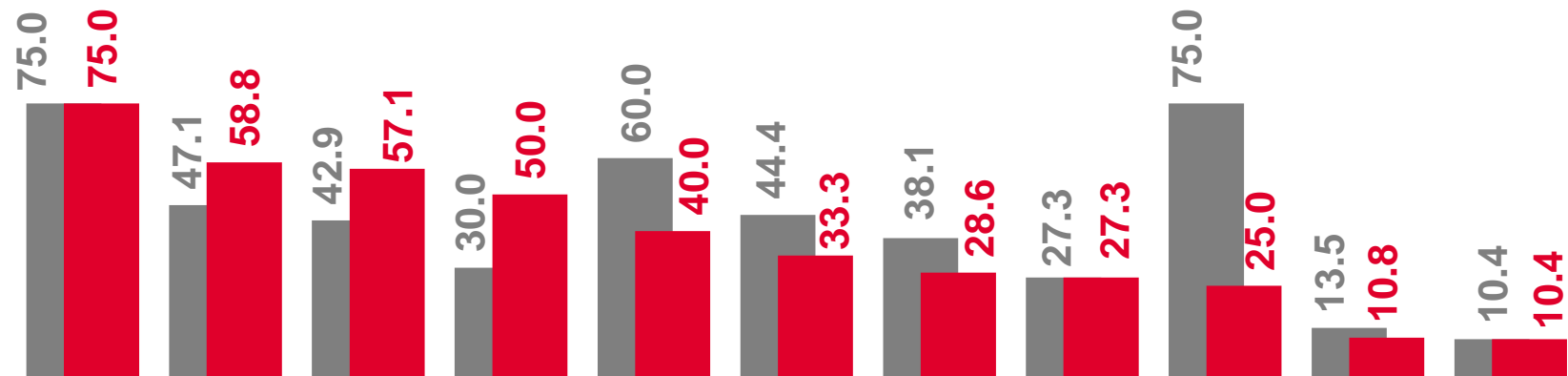
57,1%

Деятельность административная и сопутствующие дополнительные услуги



10,4%

Сельское, лесное хозяйство, охота, рыболовство и рыбоводство



Деятельность в области информации и связи



Обеспечение электрической энергией, газом и паром; кондиционирование воздуха



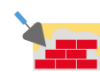
Деятельность административная и сопутствующие дополнительные услуги



Деятельность по операциям с недвижимым имуществом



Деятельность профессиональная, научная и техническая



Строительство



Водоснабжение; водоотведение, организация сбора и утилизации отходов, деятельность по ликвидации загрязнений



Транспортировка и хранение



Деятельность в области здравоохранения



Торговля оптовая и розничная; ремонт автотранспортных средств и мотоциклов



Сельское, лесное хозяйство, охота, рыболовство и рыбоводство

Январь – ноябрь 2020 г.*

Январь – ноябрь 2021 г.*

*по сопоставимому кругу организаций в соответствии с методологией бухгалтерского учета

