



ФЕДЕРАЛЬНАЯ СЛУЖБА
ГОСУДАРСТВЕННОЙ СТАТИСТИКИ

О ходе уборки урожая в Орловской области



на 1 октября 2022 г.



О ходе уборки урожая в Орловской области

на 1 октября 2022 г.

- 01** Уборка сельскохозяйственных культур в хозяйствах всех категорий
- 02** Уборка сельскохозяйственных культур в крупных, средних и малых сельскохозяйственных организациях
- 03** Мероприятия по закладке урожая будущего года
- 04** Наличие сельскохозяйственной техники в сельскохозяйственных организациях



СОБРАНО ЗЕРНОВЫХ И ЗЕРНОБОБОВЫХ КУЛЬТУР (ВКЛЮЧАЯ КУКУРУЗУ)* ПО КАТЕГОРИЯМ ХОЗЯЙСТВ

НА 1 ОКТЯБРЯ 2022 Г., ТЫС. ЦЕНТНЕРОВ



Структура производства зерновых и зернобобовых культур (включая кукурузу) по категориям хозяйств (в процентах от общего объёма производства)

Хозяйства всех категорий



34 008,5

в том числе:



сельскохозяйственные
организации

25 744,4



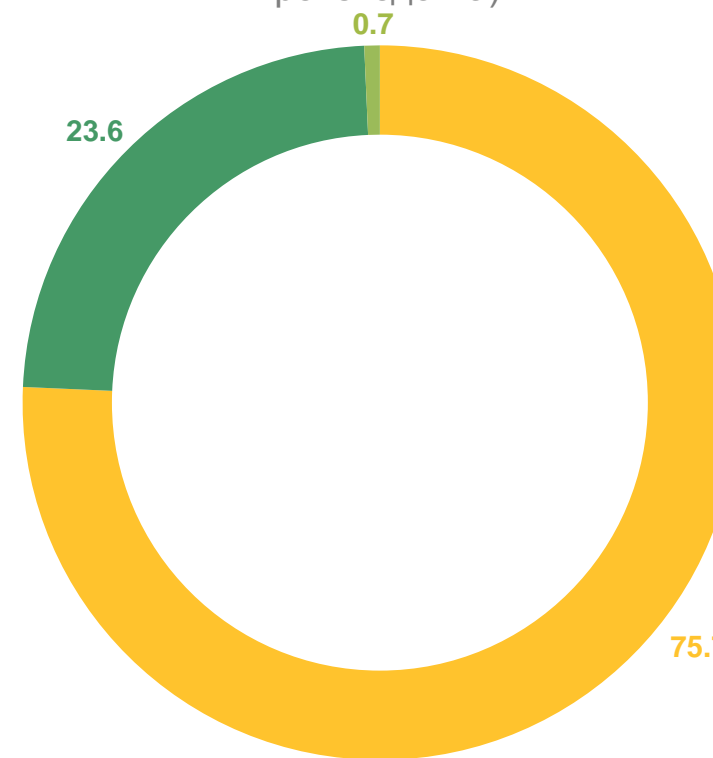
крестьянские (фермерские)
хозяйства и ИП

8 028,6



хозяйства населения

235,5



- Сельскохозяйственные организации
- Крестьянские (фермерские) хозяйства и ИП
- Хозяйства населения



НАКОПАНО КАРТОФЕЛЯ ПО КАТЕГОРИЯМ ХОЗЯЙСТВ

НА 1 ОКТЯБРЯ 2022 Г., ТЫС. ЦЕНТНЕРОВ



Хозяйства всех категорий



1 965,0

в том числе:



сельскохозяйственные
организации

64,8



крестьянские (фермерские)
хозяйства и ИП

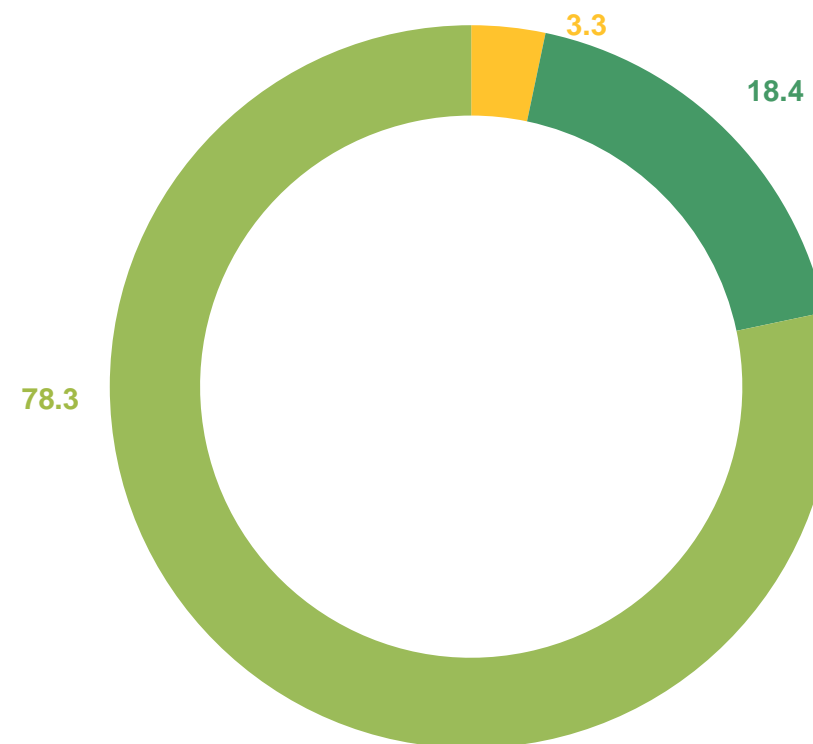
361,3



хозяйства населения

1 538,8

Структура производства картофеля по категориям хозяйств
(в процентах от общего объёма производства)



- Сельскохозяйственные организации
- Крестьянские (фермерские) хозяйства и ИП
- Хозяйства населения



СОБРАНО ОВОЩЕЙ ОТКРЫТОГО И ЗАКРЫТОГО ГРУНТА ПО КАТЕГОРИЯМ ХОЗЯЙСТВ

НА 1 ОКТЯБРЯ 2022 Г., ТЫС. ЦЕНТНЕРОВ



Хозяйства всех категорий



476,0

в том числе:



сельскохозяйственные
организации

80,6



крестьянские (фермерские)
хозяйства и ИП

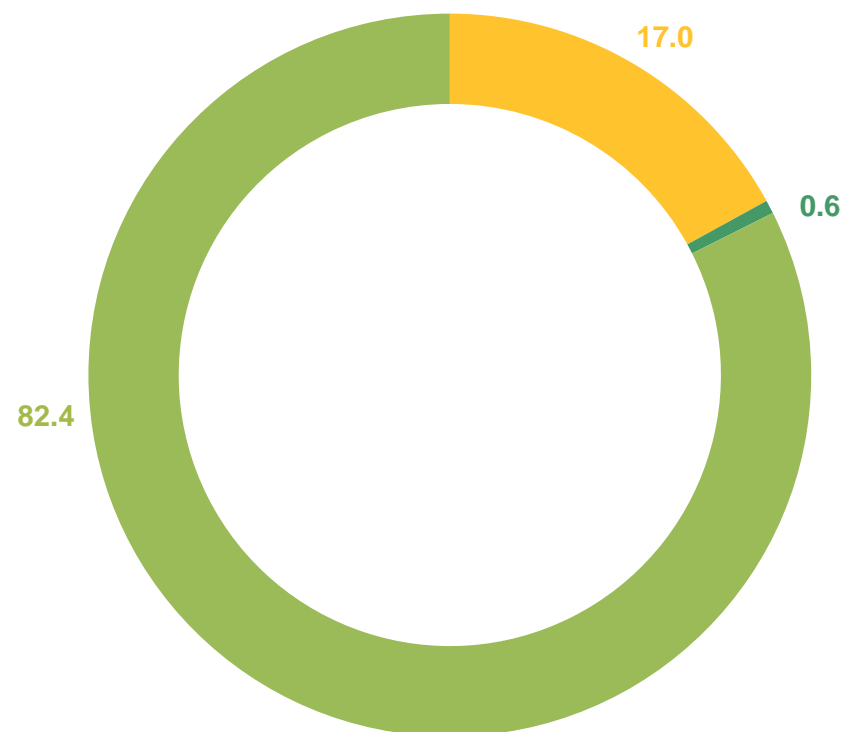
2,9



хозяйства населения

392,4

Структура производства овощей по категориям хозяйств
(в процентах от общего объёма производства)



- Сельскохозяйственные организации
- Крестьянские (фермерские) хозяйства и ИП
- Хозяйства населения



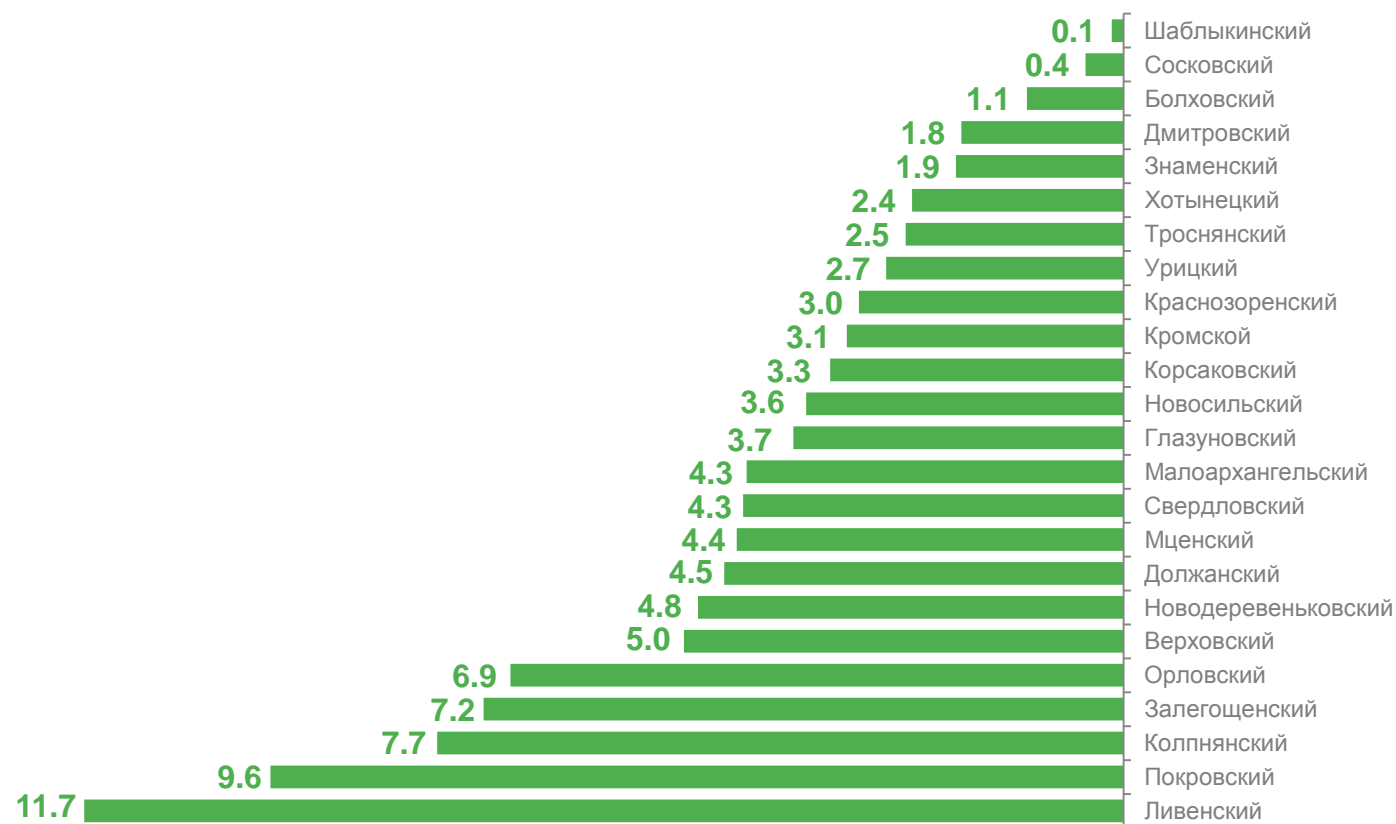
УБРАНО ЗЕРНОВЫХ И ЗЕРНОБОБОВЫХ КУЛЬТУР (БЕЗ КУКУРУЗЫ) В КРУПНЫХ, СРЕДНИХ И МАЛЫХ СЕЛЬСКОХОЗЯЙСТВЕННЫХ ОРГАНИЗАЦИЯХ



НА 1 ОКТЯБРЯ 2022 Г.

Убрано зерновых и зернобобовых культур в сельскохозяйственных организациях* по муниципальным образованиям
(в процентах к общей площади уборки зерновых и зернобобовых культур)

га	497 733
в том числе за сентябрь	38 548
В % к площади посева	95,1%
2022 г. в % к 2021 г.	90,9%





СОБРАНО ЗЕРНОВЫХ И ЗЕРНОБОБОВЫХ КУЛЬТУР (БЕЗ КУКУРУЗЫ) В КРУПНЫХ, СРЕДНИХ И МАЛЫХ СЕЛЬСКОХОЗЯЙСТВЕННЫХ ОРГАНИЗАЦИЯХ



НА 1 ОКТЯБРЯ 2022 Г.

Урожайность зерна в сельскохозяйственных организациях*
по муниципальным образованиям (центнеров с 1 га)

Намолочено всего, тыс. центнеров

25 655,3

2022 г. в % к 2021 г.

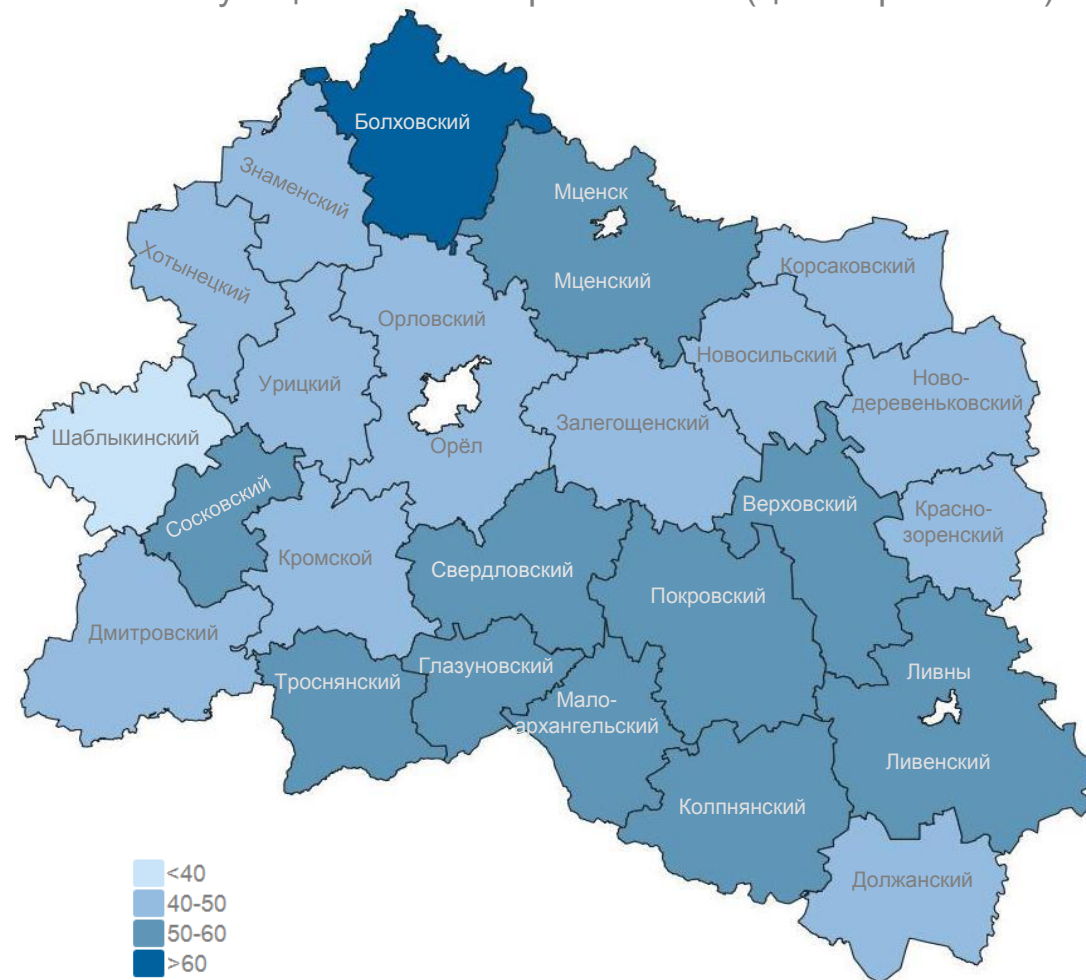
112,0%

С 1 га, центнеров

51,5

2022 г. в % к 2021 г.

123,2%



* Кроме микропредприятий.



УБРАНО ПШЕНИЦЫ В КРУПНЫХ, СРЕДНИХ И МАЛЫХ СЕЛЬСКОХОЗЯЙСТВЕННЫХ ОРГАНИЗАЦИЯХ

НА 1 ОКТЯБРЯ 2022 Г.



Убрано пшеницы в сельскохозяйственных организациях* по муниципальным образованиям (в процентах к общей площади уборки пшеницы)

га **354 584**

в том числе за сентябрь

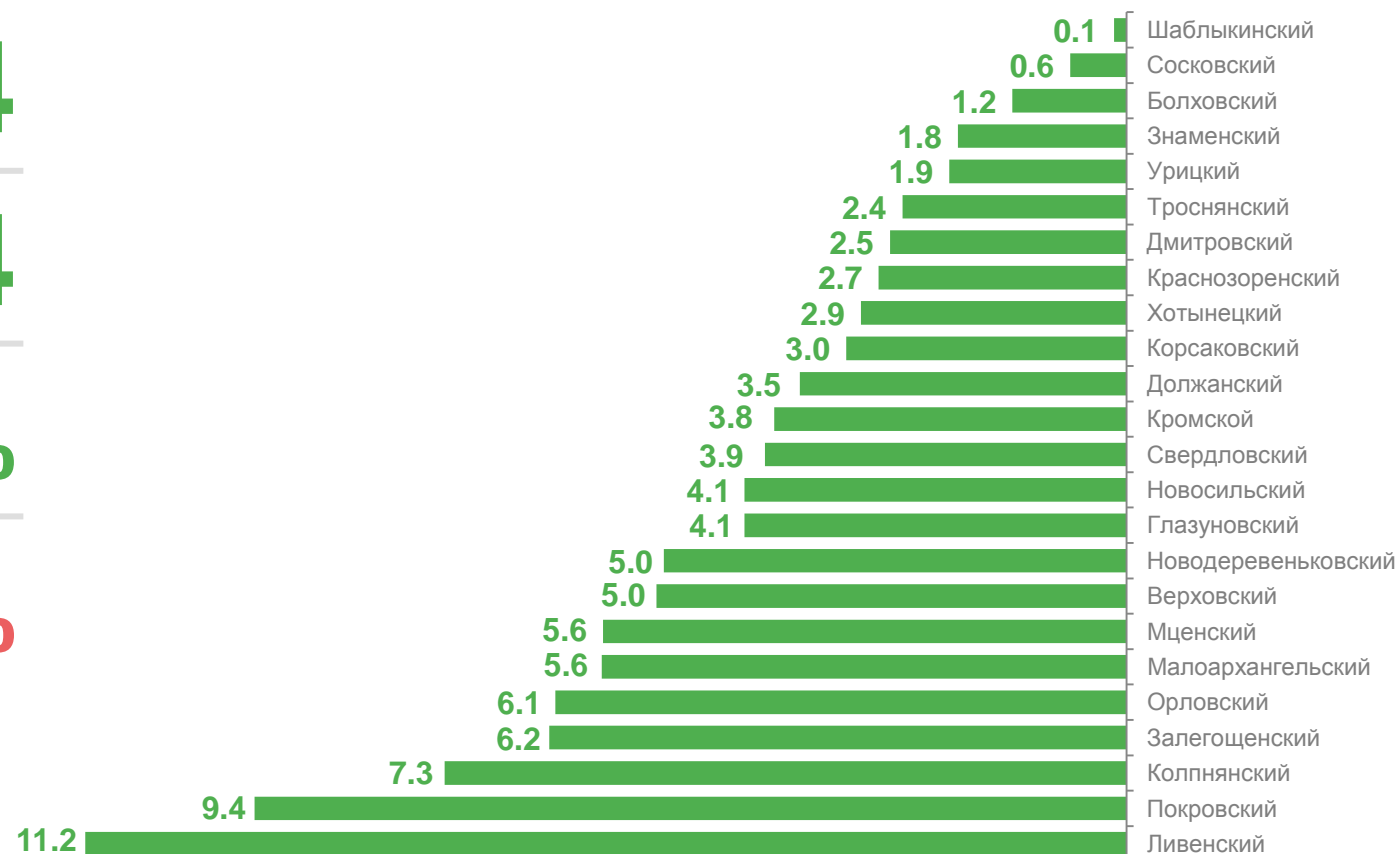
24 384

В % к площади посева

97,1%

2022 г. в % к 2021 г.

91,9%





СОБРАНО ПШЕНИЦЫ В КРУПНЫХ, СРЕДНИХ И МАЛЫХ СЕЛЬСКОХОЗЯЙСТВЕННЫХ ОРГАНИЗАЦИЯХ

НА 1 ОКТЯБРЯ 2022 Г.



Урожайность пшеницы в сельскохозяйственных организациях* по муниципальным образованиям, (центнеров с 1 га)

Намолочено всего, тыс. центнеров

19 646,5

2022 г. в % к 2021 г.

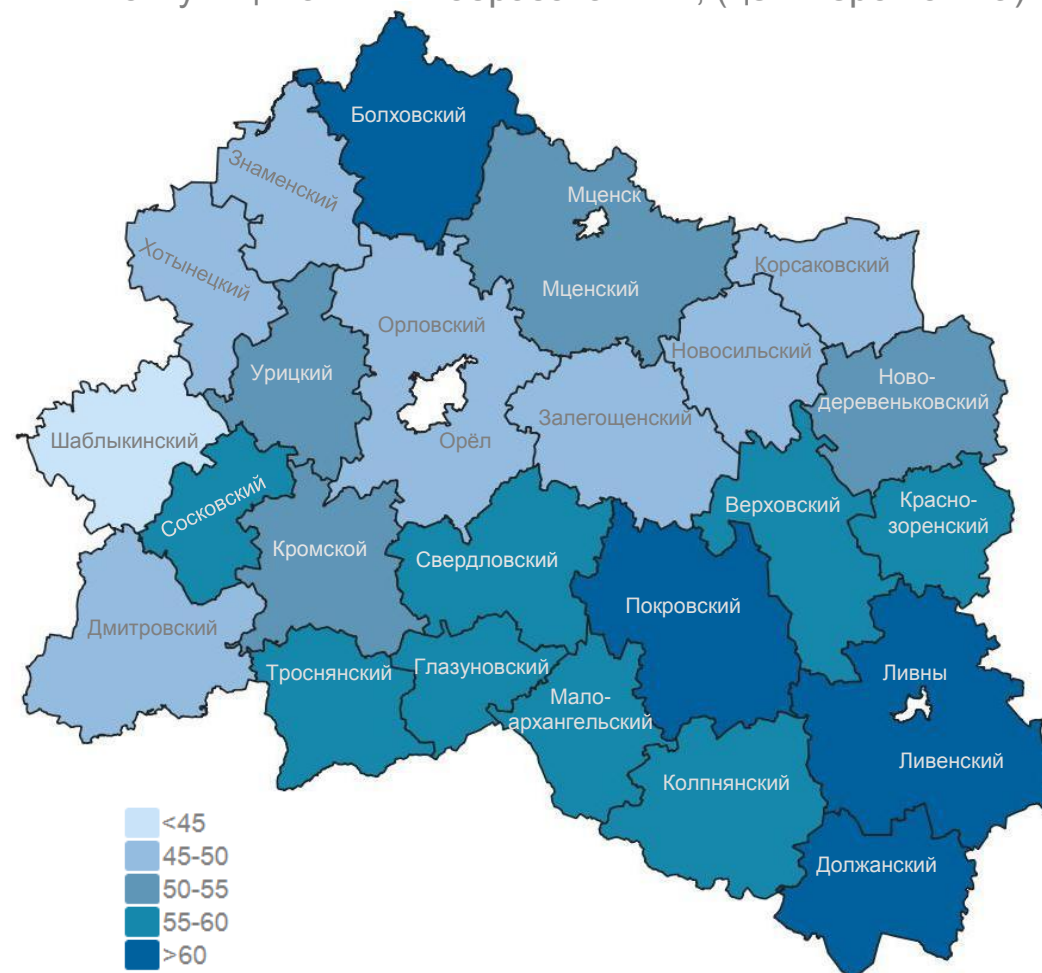
115,1%

С 1 га, центнеров

55,4

2022 г. в % к 2021 г.

125,3%





УБРАНО МАСЛИЧНЫХ КУЛЬТУР В КРУПНЫХ, СРЕДНИХ И МАЛЫХ СЕЛЬСКОХОЗЯЙСТВЕННЫХ ОРГАНИЗАЦИЯХ

НА 1 ОКТЯБРЯ 2022 Г.



Убрано масличных культур в сельскохозяйственных организациях* по муниципальным образованиям (в процентах к общей площади уборки масличных культур)

га **68 878**

в том числе за сентябрь

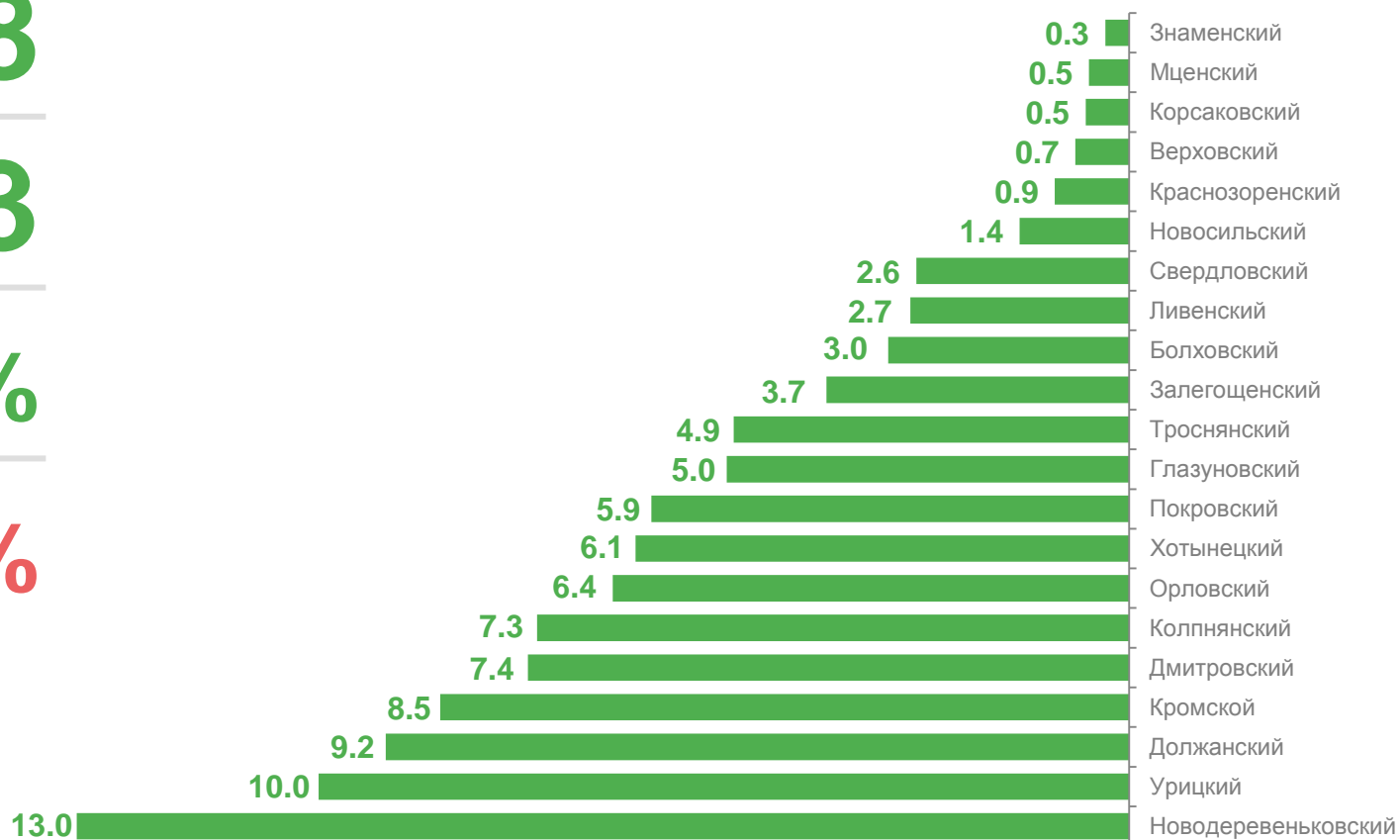
37 203

В % к площади посева

24,1%

2022 г. в % к 2021 г.

81,3%





УБРАНО МАСЛИЧНЫХ КУЛЬТУР В КРУПНЫХ, СРЕДНИХ И МАЛЫХ СЕЛЬСКОХОЗЯЙСТВЕННЫХ ОРГАНИЗАЦИЯХ

НА 1 ОКТЯБРЯ 2022 Г.



Урожайность масличных культур в сельскохозяйственных организациях* по муниципальным образованиям (центнеров с 1 га)

Намолочено всего, тыс. центнеров

1 616,3

2022 г. в % к 2021 г.

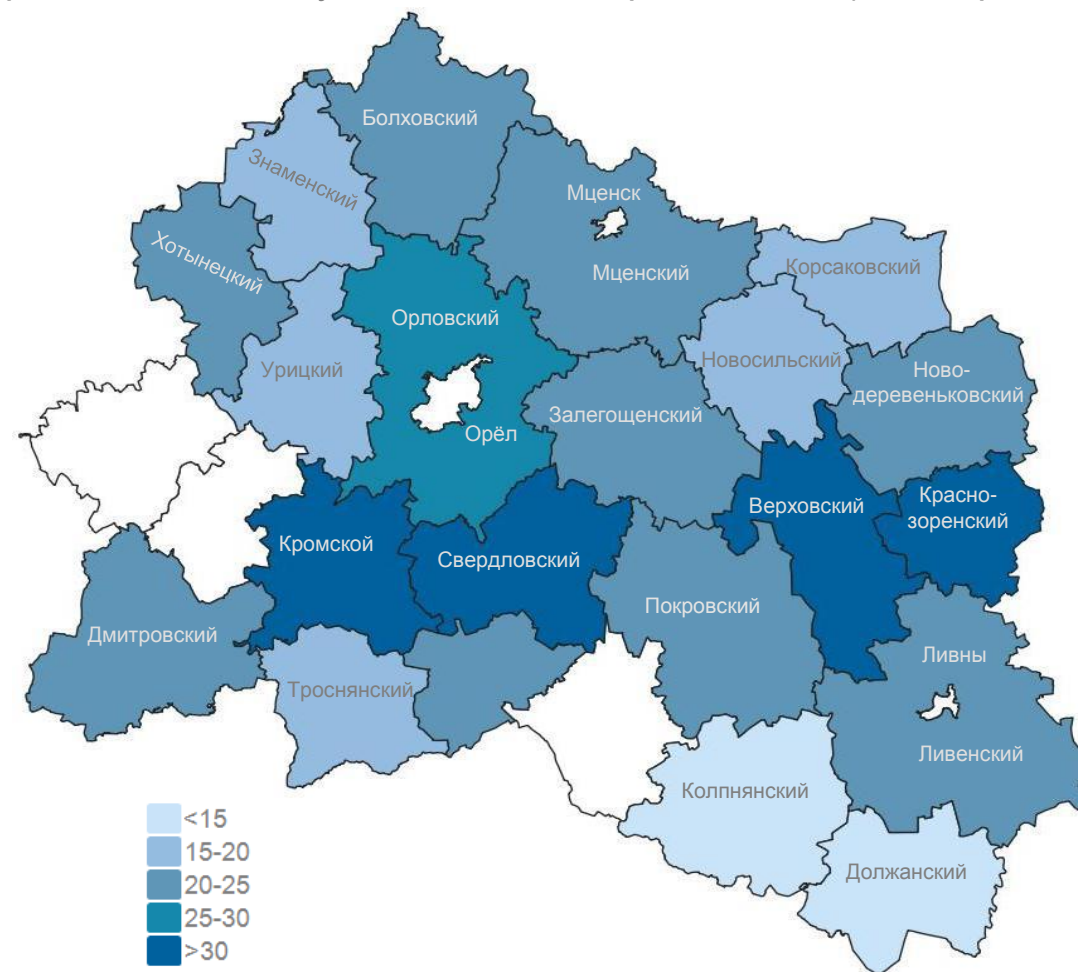
86,6%

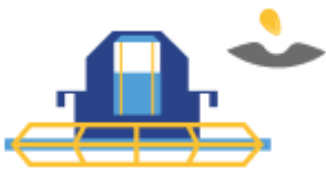
С 1 га, центнеров

23,5

2022 г. в % к 2021 г.

106,8%





МЕРОПРИЯТИЯ ПО ЗАКЛАДКЕ УРОЖАЯ БУДУЩЕГО ГОДА В КРУПНЫХ, СРЕДНИХ И МАЛЫХ СЕЛЬСКОХОЗЯЙСТВЕННЫХ ОРГАНИЗАЦИЯХ



НА 1 ОКТЯБРЯ 2022 Г., ГА

Вспахано зяби в сельскохозяйственных
организациях* по муниципальным образованиям

Посеяно озимых на зерно
и зеленый корм
в сельскохозяйственных
организациях

155 007



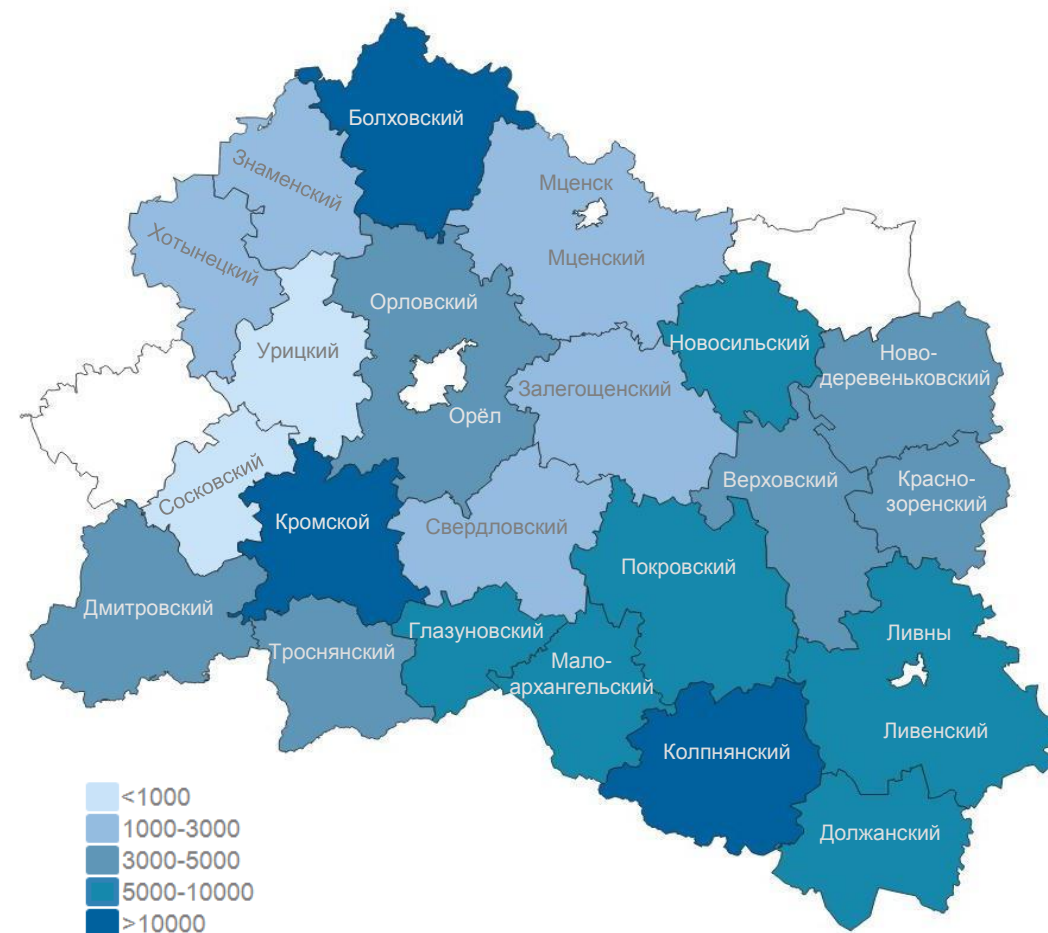
из них на зерно:

148 207

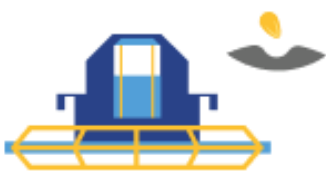


Вспахано зяби
в сельскохозяйственных
организациях

134 244



НАЛИЧИЕ СЕЛЬСКОХОЗЯЙСТВЕННОЙ ТЕХНИКИ В СЕЛЬСКОХОЗЯЙСТВЕННЫХ ОРГАНИЗАЦИЯХ*



НА 1 ЯНВАРЯ 2022 Г., ШТ.



Косилки

306



Свеклоуборочные машины**

61

Комбайны:



зерноуборочные

1 047



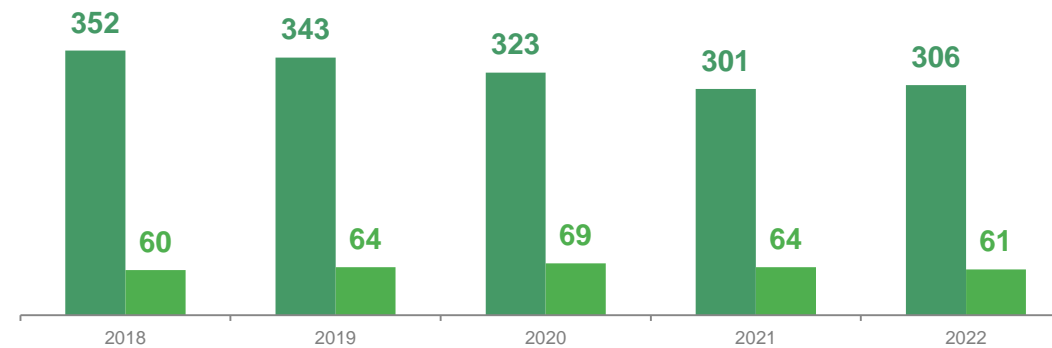
кормоуборочные

87



картофелеуборочные

19



* Кроме микропредприятий.
** Без ботвоуборочных.

