ФЕДЕРАЛЬНАЯ СЛУЖБА ГОСУДАРСТВЕННОЙ СТАТИСТИКИ
(РОССТАТ)
ТЕРРИТОРИАЛЬНЫЙ ОРГАН ФЕДЕРАЛЬНОЙ СЛУЖБЫ
ГОСУДАРСТВЕННОЙ СТАТИСТИКИ ПО ОРЛОВСКОЙ ОБЛАСТИ
(ОРЕЛСТАТ)

ИТОГИ ВСЕРОССИЙСКОЙ СЕЛЬСКОХОЗЯЙСТВЕННОЙ ПЕРЕПИСИ 2016 ГОДА ПО ГОРОДСКИМ ОКРУГАМ И МУНИЦИПАЛЬНЫМ РАЙОНАМ ОРЛОВСКОЙ ОБЛАСТИ

(в 6 томах)

ТОМ 5.
ПОГОЛОВЬЕ СЕЛЬСКОХОЗЯЙСТВЕННЫХ ЖИВОТНЫХ

Книга 1. Поголовье сельскохозяйственных животных. Структура поголовья сельскохозяйственных животных

Официальное издание

ОРЕЛ-2018

Редакционная коллегия по выпуску итогов Всероссийской сельскохозяйственной переписи 2016 года:

Т.П. Устинова – Председатель редакционной коллегии

Т.В. Аверина

Итоги Всероссийской сельскохозяйственной переписи 2016 года по Орловской области. Том 5. Поголовье сельскохозяйственных животных: Книга 1. Поголовье сельскохозяйственных животных. Структура поголовья сельскохозяйственных животных. Стат. сб./Территориальный орган Федеральной службы государственной статистики по Орловской области – Орел, 2018 – 158 с.

В томе 5 представлены итоги Всероссийской сельскохозяйственной переписи 2016 года о поголовье сельскохозяйственных животных в двух книгах в разрезе городских округов и муниципальных районов Орловской области.

В книге 1 сборника приведены данные о поголовье скота и птицы, структуре поголовья сельскохозяйственных животных по категориям хозяйств, половозрастным группам и видам; размещены диаграммы.

В книге 2 сборника представлены группировки объектов переписи по поголовью основных видов сельскохозяйственных животных.

Территориальный орган Федеральной службы
государственной статистики по Орловской области,
2018

E-mail: sels@orel.gks.ru
http:/orel.gks.ru

СОДЕРЖАНИЕ

Предисловие 6

ПОГОЛОВЬЕ СЕЛЬСКОХОЗЯЙСТВЕНЫХ ЖИВОТНЫХ В ХОЗЯЙСТВАХ ВСЕХ КАТЕГОРИЙ

1. Поголовье крупного рогатого скота в хозяйствах всех категорий 8
2. Поголовье молочного крупного рогатого скота в хозяйствах всех категорий 9
3. Удельный вес поголовья молочного крупного рогатого скота по категориям хозяйств 10
4. Поголовье мясного крупного рогатого скота в хозяйствах всех категорий 11
5. Удельный вес поголовья мясного крупного рогатого скота по категориям хозяйств 12
6. Поголовье коров в хозяйствах всех категорий 13
7. Поголовье свиней в хозяйствах всех категорий 14
8. Поголовье овец и коз в хозяйствах всех категорий 15
9. Поголовье овец в хозяйствах всех категорий 16
10. Поголовье коз в хозяйствах всех категорий 17
11. Поголовье птицы всех видов в хозяйствах всех категорий 18
12. Поголовье кур в хозяйствах всех категорий 19
13. Поголовье кур яичных пород в хозяйствах всех категорий 20
14. Удельный вес поголовья кур яичных пород по категориям хозяйств 21
15. Поголовье кур мясных и мясо-яичных пород в хозяйствах всех категорий 22
16. Удельный вес поголовья кур мясных и мясо-яичных пород по категориям хозяйств 23
17. Поголовье уток в хозяйствах всех категорий 24
18. Поголовье гусей в хозяйствах всех категорий 25
19. Поголовье индеек в хозяйствах всех категорий 26
20. Поголовье цесарок в хозяйствах всех категорий 27
21. Поголовье перепелок в хозяйствах всех категорий 28
22. Поголовье фазанов в хозяйствах всех категорий 29
23. Поголовье страусов в хозяйствах всех категорий 30
24. Поголовье лошадей в хозяйствах всех категорий 24
25. Поголовье пятнистых оленей в хозяйствах всех категорий 32
26. Поголовье кроликов в хозяйствах всех категорий 33
27. Поголовье нутрий в хозяйствах всех категорий 34
28. Число семей пчел медоносных в хозяйствах всех категорий 35

ПОГОЛОВЬЕ СЕЛЬСКОХОЗЯЙСТВЕНЫХ ЖИВОТНЫХ В ХОЗЯЙСТВАХ НАСЕЛЕНИЯ

29. Поголовье крупного рогатого скота в хозяйствах населения 38
30. Поголовье коров в хозяйствах населения 38

31. Поголовье свиней в хозяйствах населения ... 40
32. Поголовье овец и коз в хозяйствах населения ... 41
33. Поголовье овец в хозяйствах населения ... 42
34. Поголовье коз в хозяйствах населения ... 43
35. Поголовье птицы всех видов в хозяйствах населения ... 44
36. Поголовье кур в хозяйствах населения ... 45
37. Поголовье уток в хозяйствах населения ... 46
38. Поголовье гусей в хозяйствах населения ... 47
39. Поголовье индеек в хозяйствах населения ... 48
40. Поголовье лошадей в хозяйствах населения ... 49
41. Поголовье кроликов в хозяйствах населения ... 50
42. Поголовье семей пчел медоносных в хозяйствах населения ... 51

ПОГОЛОВЬЕ СЕЛЬСКОХОЗЯЙСТВЕННЫХ ЖИВОТНЫХ В ХОЗЯЙСТВАХ ГРАЖДАН В СЕЛЬСКИХ ПОСЕЛЕНИЯХ

43. Поголовье крупного рогатого скота в хозяйствах граждан в сельских поселениях ... 52
44. Поголовье коров в хозяйствах граждан в сельских поселениях ... 53
45. Поголовье свиней в хозяйствах граждан в сельских поселениях ... 54
46. Поголовье овец и коз в хозяйствах граждан в сельских поселениях ... 55
47. Поголовье овец в хозяйствах граждан в сельских поселениях ... 56
48. Поголовье коз в хозяйствах граждан в сельских поселениях ... 57
49. Поголовье птицы всех видов в хозяйствах граждан в сельских поселениях ... 58
50. Поголовье кур в хозяйствах граждан в сельских поселениях ... 59
51. Поголовье уток в хозяйствах граждан в сельских поселениях ... 60
52. Поголовье гусей в хозяйствах граждан в сельских поселениях ... 61
53. Поголовье индеек в хозяйствах граждан в сельских поселениях ... 62
54. Поголовье лошадей в хозяйствах граждан в сельских поселениях ... 63
55. Поголовье кроликов в хозяйствах граждан в сельских поселениях ... 64
56. Число семей пчел медоносных в хозяйствах граждан в сельских поселениях ... 65

ПОГОЛОВЬЕ СЕЛЬСКОХОЗЯЙСТВЕННЫХ ЖИВОТНЫХ В ХОЗЯЙСТВАХ ГРАЖДАН В ГОРОДСКИХ ОКРУГАХ И ГОРОДСКИХ ПОСЕЛЕНИЯХ

57. Поголовье крупного рогатого скота в хозяйствах граждан в городских округах и городских поселениях ... 66
58. Поголовье коров в хозяйствах граждан в городских округах и городских поселениях ... 67
59. Поголовье свиней в хозяйствах граждан в городских округах и городских поселениях ... 68
60. Поголовье овец и коз в хозяйствах граждан в городских округах и городских поселениях ... 69
61. Поголовье овец в хозяйствах граждан в городских округах и городских поселениях ... 70
62. Поголовье коз в хозяйствах граждан в городских округах и городских поселениях ... 71

63. Поголовье птицы всех видов в хозяйствах граждан в городских округах и городских поселениях ... 72
64. Поголовье кур в хозяйствах граждан в городских округах и городских поселениях ... 73
65. Поголовье уток в хозяйствах граждан в городских округах и городских поселениях ... 74
66. Поголовье гусей в хозяйствах граждан в городских округах и городских поселениях ... 75
67. Поголовье индеек в хозяйствах граждан в городских округах и городских поселениях ... 76
68. Поголовье кроликов в хозяйствах граждан в городских округах и городских поселениях ... 77
69. Число семей пчел медоносных в хозяйствах граждан в городских округах и городских поселениях ... 78

ПОГОЛОВЬЕ ПЛЕМЕННЫХ СЕЛЬСКОХОЗЯЙСТВЕНЫХ ЖИВОТНЫХ

70. Поголовье племенного крупного рогатого скота в сельскохозяйственных организациях, крестьянских (фермерских) хозяйствах и у индивидуальных предпринимателей ... 80
71. Поголовье племенного молочного крупного рогатого скота в сельскохозяйственных организациях, крестьянских (фермерских) хозяйствах и у индивидуальных предпринимателей ... 81
72. Поголовье племенного мясного крупного рогатого скота в сельскохозяйственных организациях, крестьянских (фермерских) хозяйствах и у индивидуальных предпринимателей ... 82
73. Поголовье племенных коров в сельскохозяйственных организациях, крестьянских (фермерских) хозяйствах и у индивидуальных предпринимателей ... 83
74. Поголовье племенных свиней в сельскохозяйственных организациях, крестьянских (фермерских) хозяйствах и у индивидуальных предпринимателей ... 84
75. Поголовье племенных овец в сельскохозяйственных организациях, крестьянских (фермерских) хозяйствах и у индивидуальных предпринимателей ... 85
76. Поголовье племенной птицы в сельскохозяйственных организациях, крестьянских (фермерских) хозяйствах и у индивидуальных предпринимателей ... 86
77. Поголовье племенных лошадей в сельскохозяйственных организациях, крестьянских (фермерских) хозяйствах и у индивидуальных предпринимателей ... 87

СТРУКТУРА ПОГОЛОВЬЯ СЕЛЬСКОХОЗЯЙСТВЕНЫХ ЖИВОТНЫХ ПО КАТЕГОРИЯМ ХОЗЯЙСТВ

78. Структура поголовья крупного рогатого скота по категориям хозяйств ... 32
79. Структура поголовья коров по категориям хозяйств ... 91
80. Структура поголовья свиней по категориям хозяйств ... 92
81. Структура поголовья овец по категориям хозяйств ... 93
82. Структура поголовья коз по категориям хозяйств ... 94
83. Структура поголовья птицы всех видов по категориям хозяйств ... 95
84. Структура поголовья кур по категориям хозяйств ... 96
85. Структура поголовья уток по категориям хозяйств ... 97
86. Структура поголовья гусей по категориям хозяйств ... 98
87. Структура поголовья индеек по категориям хозяйств ... 99
88. Структура поголовья цесарок по категориям хозяйств ... 100
89. Структура поголовья перепелок по категориям хозяйств ... 101
90. Структура поголовья фазанов по категориям хозяйств ... 101

91. Структура поголовья страусов по категориям хозяйств ... 103
92. Структура поголовья лошадей по категориям хозяйств ... 97
93. Структура поголовья пятнистых оленей по категориям хозяйств ... 105
94. Структура поголовья кроликов по категориям хозяйств ... 106
95. Структура числа семей пчел медоносных по категориям хозяйств ... 107

СТРУКТУРА ПОГОЛОВЬЯ СЕЛЬСКОХОЗЯЙСТВЕНЫХ ЖИВОТНЫХ ПО ПОЛОВОЗРАСТНЫМ ГРУППАМ И ВИДАМ

96. Структура поголовья крупного рогатого скота по половозрастным группам и видам в хозяйствах всех категорий ... 110
97. Структура поголовья свиней по половозрастным группам и видам в хозяйствах всех категорий ... 111
98. Структура поголовья овец и коз по половозрастным группам и видам в хозяйствах всех категорий ... 112
99. Структура поголовья птицы по видам в хозяйствах всех категорий ... 113
100. Структура поголовья кур по половозрастным группам и видам в хозяйствах всех категорий ... 114
101. Структура поголовья лошадей по половозрастным группам и видам в хозяйствах всех категорий ... 115

СТРУКТУРА ПОГОЛОВЬЯ СЕЛЬСКОХОЗЯЙСТВЕННЫХ ЖИВОТНЫХ В СЕЛЬСКОХОЗЯЙСТВЕННЫХ ОРГАНИЗАЦИЯХ

102. Структура поголовья крупного рогатого скота по половозрастным группам и видам в сельскохозяйственных организациях ... 116
103. Структура поголовья свиней по половозрастным группам и видам в сельскохозяйственых организациях ... 117
104. Структура поголовья овец по половозрастным группам и видам в сельскохозяйственных организациях ... 118
105. Структура поголовья коз по половозрастным группам и видам в сельскохозяйственных организациях ... 119
106. Структура поголовья птицы по видам в сельскохозяйственных организациях ... 120
107. Структура поголовья кур по половозрастным группам и видам в сельскохозяйственных организациях ... 121
108. Структура поголовья лошадей по половозрастным группам и видам в сельскохозяйственных организациях ... 122

СТРУКТУРА ПОГОЛОВЬЯ СЕЛЬСКОХОЗЯЙСТВЕННЫХ ЖИВОТНЫХ В СЕЛЬСКОХОЗЯЙСТВЕННЫХ ОРГАНИЗАЦИЯХ, НЕ ОТНОСЯЩИХСЯ К СУБЪЕКТАМ МАЛОГО ПРЕДПРИНИМАТЕЛЬСТВА

109. Структура поголовья крупного рогатого скота по половозрастным группам и видам в сельскохозяйственных организациях, не относящихся к субъектам малого предпринимательства ... 123
110. Структура поголовья свиней по половозрастным группам и видам в сельскохозяйственных организациях, не относящихся к субъектам малого предпринимательства ... 124
111. Структура поголовья овец по половозрастным группам и видам в сельскохозяйственных организациях, не относящихся к субъектам малого предпринимательства ... 125
112. Структура поголовья птицы по видам в сельскохозяйственных организациях, не относящихся к субъектам малого предпринимательства ... 126
113. Структура поголовья кур по половозрастным группам и видам в сельскохозяйственных организациях, не относящихся к субъектам малого предпринимательства ... 127

114. Структура поголовья лошадей по половозрастным группам и видам в сельскохозяйственных организациях, не относящихся к субъектам малого предпринимательства ... 128

СТРУКТУРА ПОГОЛОВЬЯ СЕЛЬСКОХОЗЯЙСТВЕННЫХ ЖИВОТНЫХ В МАЛЫХ СЕЛЬСКОХОЗЯЙСТВЕННЫХ ПРЕДПРИЯТИЯХ

115. Структура поголовья крупного рогатого скота по половозрастным группам и видам в малых сельскохозяйственных предприятиях ... 129
116. Структура поголовья свиней по половозрастным группам и видам в малых сельскохозяйственных предприятиях ... 130
117. Структура поголовья овец по половозрастным группам и видам в малых сельскохозяйственных предприятиях ... 131
118. Структура поголовья лошадей по половозрастным группам и видам в малых сельскохозяйственных предприятиях ... 132

СТРУКТУРА ПОГОЛОВЬЯ СЕЛЬСКОХОЗЯЙСТВЕННЫХ ЖИВОТНЫХ В КРЕСТЬЯНСКИХ (ФЕРМЕРСКИХ) ХОЗЯЙСТВАХ И У ИНДИВИДУАЛЬНЫХ ПРЕДПРИНИМАТЕЛЕЙ

119. Структура поголовья крупного рогатого скота по половозрастным группам и видам в крестьянских (фермерских) хозяйствах и у индивидуальных предпринимателей ... 133
120. Структура поголовья свиней по половозрастным группам и видам в крестьянских (фермерских) хозяйствах и у индивидуальных предпринимателей ... 134
121. Структура поголовья овец по половозрастным группам и видам в крестьянских (фермерских) хозяйствах и у индивидуальных предпринимателей ... 135
122. Структура поголовья коз по половозрастным группам и видам в крестьянских (фермерских) хозяйствах и у индивидуальных предпринимателей ... 136
123. Структура поголовья птицы по видам в крестьянских (фермерских) хозяйствах и у индивидуальных предпринимателей ... 137
124. Структура поголовья кур по половозрастным группам и видам в крестьянских (фермерских) хозяйствах и у индивидуальных предпринимателей ... 138
125. Структура поголовья лошадей по половозрастным группам и видам в крестьянских (фермерских) хозяйствах и у индивидуальных предпринимателей. 139

СТРУКТУРА ПОГОЛОВЬЯ СЕЛЬСКОХОЗЯЙСТВЕННЫХ ЖИВОТНЫХ В ХОЗЯЙСТВАХ НАСЕЛЕНИЯ

126. Структура поголовья крупного рогатого скота по половозрастным группам и видам в хозяйствах населения ... 140
127. Структура поголовья свиней по половозрастным группам и видам в хозяйствах населения ... 141
128. Структура поголовья овец и коз по половозрастным группам и видам в хозяйствах населения ... 142
129. Структура поголовья птицы по видам в хозяйствах населения ... 143
130. Структура поголовья лошадей по половозрастным группам и видам в хозяйствах населения ... 144

Методологические пояснения ... 145

Диаграммы ... 147

ПРЕДИСЛОВИЕ

В книге 1 тома 5 представлены итоги Всероссийской сельскохозяйственной переписи 2016 года о поголовье сельскохозяйственных животных в разрезе городских округов и муниципальных районов Орловской области.

В сборнике содержатся данные о поголовье скота и птицы в сельскохозяйственных организациях, крестьянских (фермерских) хозяйствах и у индивидуальных предпринимателей, личных подсобных и других индивидуальных хозяйствах граждан, некоммерческих объединениях граждан.

Приведены сведения о поголовье племенных сельскохозяйственных животных и их удельном весе в общем поголовье соответствующего вида скота и птицы в сельскохозяйственных организациях, крестьянских (фермерских) хозяйствах и у индивидуальных предпринимателей.

В отдельном разделе представлены данные о структуре поголовья сельскохозяйственных животных по категориям хозяйств, половозрастным группам и видам.

В издании представлены методологические пояснения, диаграммы по основным показателям, характеризующим поголовье сельскохозяйственных животных в целом по Орловской области и в разрезе городских округов и муниципальных районов.

Электронная версия книги 1 тома 5 размещена на едином Интернет – портале Орелстата (orel.gks.ru).

В сборнике приняты условные обозначения:

- \- явление отсутствует;
- 0,0 значение показателя меньше 0,1;
- … данные не публикуются в целях обеспечения конфиденциальности первичных статистических данных, полученных от респондентов, в соответствии с Федеральным законом от 29 ноября 2007 г. № 282-ФЗ «Об официальном статистическом учете и системе государственной статистики в Российской Федерации» (п. 5, ст. 4; ч. 1, ст. 9).

В отдельных случаях незначительные расхождения между итогом и суммой данных объясняются их округлением.

ПОГОЛОВЬЕ СЕЛЬСКОХОЗЯЙСТВЕННЫХ ЖИВОТНЫХ В ХОЗЯЙСТВАХ ВСЕХ КАТЕГОРИЙ

1. ПОГОЛОВЬЕ КРУПНОГО РОГАТОГО СКОТА В ХОЗЯЙСТВАХ ВСЕХ КАТЕГОРИЙ

(на 1 июля 2016 года; голов)

	Хозяйства всех категорий	в том числе							
		сельскохозяйственные организации	в том числе			крестьянские (фермерские) хозяйства и индивидуальные предприниматели	в том числе		хозяйства населения
			сельскохозяйственные организации, не относящиеся к субъектам малого предпринимательства	малые предприятия	подсобные сельскохозяйственные предприятия несельскохозяйственных организаций		крестьянские (фермерские) хозяйства	индивидуальные предприниматели	
Орловская область	**173363**	**137566**	**126477**	**9788**	**1301**	**8633**	**8292**	**341**	**27164**
Муниципальные районы	**173319**	**137566**	**126477**	**9788**	**1301**	**8633**	**8292**	**341**	**27120**
Болховский район	4375	1905	1846	59	-	1584	1584	-	886
Верховский район	9285	8024	7593	431	-	-	-	-	1261
Глазуновский район	3786	2814	2814	-	-	48	48	-	924
Дмитровский район	7459	6753	5266	1152	335	81	81	-	625
Должанский район	5951	3181	3181	-	-	123	123	-	2647
Залегощенский район	2566	755	755	-	-	165	165	-	1646
Знаменский район	534	123	-	123	-	-	-	-	411
Колпнянский район	3808	1524	792	732	-	95	-	95	2189
Краснозоренский район	4935	2955	1630	1325	-	1052	1052	-	928
Кромской район	4964	4244	3848	396	-	32	32	-	688
Корсаковский район	1124	350	-	350	-	101	101	-	673
Ливенский район	24609	20621	19062	1559	-	794	794	-	3194
Малоархангельский район	4416	2725	2302	423	-	215	215	-	1476
Мценский район	8041	6788	5603	650	535	458	458	-	795
Новодеревеньковский район	2170	1317	286	621	410	117	117	-	736
Новосильский район	1079	-	-	-	-	397	151	246	682
Орловский район	10087	8575	8291	284	-	95	95	-	1417
Покровский район	2837	-	-	-	-	828	828	-	2009
Свердловский район	3372	1916	1895	-	21	404	404	-	1052
Сосковский район	1098	-	-	-	-	716	716	-	382
Троснянский район	1029	-	-	-	-	160	160	-	869
Урицкий район	4183	2591	1441	1150	-	1002	1002	-	590
Хотынецкий район	2375	1779	1390	389	-	26	26	-	570
Шаблыкинский район	59236	58626	58482	144	-	140	140	-	470
Городские округа	**44**	**-**	**-**	**-**	**-**	**-**	**-**	**-**	**44**
город Орёл	-	-	-	-	-	-	-	-	-
город Ливны	44	-	-	-	-	-	-	-	44
город Мценск	-	-	-	-	-	-	-	-	-

2. ПОГОЛОВЬЕ МОЛОЧНОГО КРУПНОГО РОГАТОГО СКОТА В ХОЗЯЙСТВАХ ВСЕХ КАТЕГОРИЙ

(на 1 июля 2016 года; голов)

	Хозяйства всех категорий	в том числе							
		сельскохозяйственные организации	в том числе			крестьянские (фермерские) хозяйства и индивидуальные предприниматели	в том числе		хозяйства населения
			сельскохозяйственные организации, не относящиеся к субъектам малого предпринимательства	малые предприятия	подсобные сельскохозяйственные предприятия несельскохозяйственных организаций		крестьянские (фермерские) хозяйства	индивидуальные предприниматели	
Орловская область	**108059**	**73100**	**62780**	**9019**	**1301**	**7795**	**7484**	**311**	**27164**
Муниципальные районы	**108015**	**73100**	**62780**	**9019**	**1301**	**7795**	**7484**	**311**	**27120**
Болховский район	4146	1905	1846	59	-	1355	1355	-	886
Верховский район	9285	8024	7593	431	-	-	-	-	1261
Глазуновский район	3786	2814	2814	-	-	48	48	-	924
Дмитровский район	2102	1396	-	1061	335	81	81	-	625
Должанский район	5951	3181	3181	-	-	123	123	-	2647
Залегощенский район	2524	755	755	-	-	123	123	-	1646
Знаменский район	519	108	-	108	-	-	-	-	411
Колпнянский район	3808	1524	792	732	-	95	-	95	2189
Краснозоренский район	4935	2955	1630	1325	-	1052	1052	-	928
Кромской район	4964	4244	3848	396	-	32	32	-	688
Корсаковский район	1078	350	-	350	-	55	55	-	673
Ливенский район	24083	20095	18536	1559	-	794	794	-	3194
Малоархангельский район	4416	2725	2302	423	-	215	215	-	1476
Мценский район	7878	6625	5440	650	535	458	458	-	795
Новодеревеньковский район	2170	1317	286	621	410	117	117	-	736
Новосильский район	904	-	-	-	-	222	6	216	682
Орловский район	10087	8575	8291	284	-	95	95	-	1417
Покровский район	2624	-	-	-	-	615	615	-	2009
Свердловский район	3329	1916	1895	-	21	361	361	-	1052
Сосковский район	1098	-	-	-	-	716	716	-	382
Троснянский район	1029	-	-	-	-	160	160	-	869
Урицкий район	3520	1928	1441	487	-	1002	1002	-	590
Хотынецкий район	2355	1779	1390	389	-	6	6	-	570
Шаблыкинский район	1424	884	740	144	-	70	70	-	470
Городские округа	**44**	**-**	**-**	**-**	**-**	**-**	**-**	**-**	**44**
город Орёл	-	-	-	-	-	-	-	-	-
город Ливны	44	-	-	-	-	-	-	-	44
город Мценск	-	-	-	-	-	-	-	-	-

3. УДЕЛЬНЫЙ ВЕС ПОГОЛОВЬЯ МОЛОЧНОГО КРУПНОГО РОГАТОГО СКОТА ПО КАТЕГОРИЯМ ХОЗЯЙСТВ

(на 1 июля 2016 года; в процентах от общего поголовья крупного рогатого скота соответствующей категории хозяйств)

	Хозяйства всех категорий	в том числе							
		сельскохозяйственные организации	в том числе			крестьянские (фермерские) хозяйства и индивидуальные предприниматели	в том числе		хозяйства населения
			сельскохозяйственные организации, не относящиеся к субъектам малого предпринимательства	малые предприятия	подсобные сельскохозяйственные предприятия несельскохозяйственных организаций		крестьянские (фермерские) хозяйства	индивидуальные предприниматели	
Орловская область	**62,3**	**53,1**	**49,6**	**92,1**	**100,0**	**90,3**	**90,3**	**91,2**	**100,0**
Муниципальные районы	**62,3**	**53,1**	**49,6**	**92,1**	**100,0**	**90,3**	**90,3**	**91,2**	**100,0**
Болховский район	94,8	100,0	100,0	100,0	-	85,5	85,5	-	100,0
Верховский район	100,0	100,0	100,0	100,0	-	-	-	-	100,0
Глазуновский район	100,0	100,0	100,0	-	-	100,0	100,0	-	100,0
Дмитровский район	28,2	20,7	-	92,1	100,0	100,0	100,0	-	100,0
Должанский район	100,0	100,0	100,0	-	-	100,0	100,0	-	100,0
Залегощенский район	98,4	100,0	100,0	-	-	74,5	74,5	-	100,0
Знаменский район	97,2	87,8	-	87,8	-	-	-	-	100,0
Колпнянский район	100,0	100,0	100,0	100,0	-	100,0	-	100,0	100,0
Краснозоренский район	100,0	100,0	100,0	100,0	-	100,0	100,0	-	100,0
Кромской район	100,0	100,0	100,0	100,0	-	100,0	100,0	-	100,0
Корсаковский район	95,9	100,0	-	100,0	-	54,5	54,5	-	100,0
Ливенский район	97,9	97,4	97,2	100,0	-	100,0	100,0	-	100,0
Малоархангельский район	100,0	100,0	100,0	100,0	-	100,0	100,0	-	100,0
Мценский район	98,0	97,6	97,1	100,0	100,0	100,0	100,0	-	100,0
Новодеревеньковский район	100,0	100,0	100,0	100,0	100,0	100,0	100,0	-	100,0
Новосильский район	83,8	-	-	-	-	55,9	4,0	87,8	100,0
Орловский район	100,0	100,0	100,0	100,0	-	100,0	100,0	-	100,0
Покровский район	92,5	-	-	-	-	74,3	74,3	-	100,0
Свердловский район	98,7	100,0	100,0	-	100,0	89,4	89,4	-	100,0
Сосковский район	100,0	-	-	-	-	100,0	100,0	-	100,0
Троснянский район	100,0	-	-	-	-	100,0	100,0	-	100,0
Урицкий район	84,2	74,4	100,0	42,3	-	100,0	100,0	-	100,0
Хотынецкий район	99,2	100,0	100,0	100,0	-	23,1	23,1	-	100,0
Шаблыкинский район	2,4	1,5	1,3	100,0	-	50,0	50,0	-	100,0
Городские округа	**100,0**	**-**	**-**	**-**	**-**	**-**	**-**	**-**	**100,0**
город Орёл	-	-	-	-	-	-	-	-	-
город Ливны	100,0	-	-	-	-	-	-	-	100,0
город Мценск	-	-	-	-	-	-	-	-	-

4. ПОГОЛОВЬЕ МЯСНОГО КРУПНОГО РОГАТОГО СКОТА В ХОЗЯЙСТВАХ ВСЕХ КАТЕГОРИЙ

(на 1 июля 2016 года; голов)

	Хозяйства всех категорий	в том числе							
		сельскохозяйственные организации	в том числе			крестьянские (фермерские) хозяйства и индивидуальные предприниматели	в том числе		хозяйства населения
			сельскохозяйственные организации, не относящиеся к субъектам малого предпринимательства	малые предприятия	подсобные сельскохозяйственные предприятия несельскохозяйственных организаций		крестьянские (фермерские) хозяйства	индивидуальные предприниматели	
Орловская область	**65304**	**64466**	**63697**	**769**	**-**	**838**	**808**	**30**	**-**
Болховский район	229	-	-	-	-	229	229	-	-
Верховский район	-	-	-	-	-	-	-	-	-
Глазуновский район	-	-	-	-	-	-	-	-	-
Дмитровский район	5357	5357	5266	91	-	-	-	-	-
Должанский район	-	-	-	-	-	-	-	-	-
Залегощенский район	42	-	-	-	-	42	42	-	-
Знаменский район	15	15	-	15	-	-	-	-	-
Колпнянский район	-	-	-	-	-	-	-	-	-
Краснозоренский район	-	-	-	-	-	-	-	-	-
Кромской район	-	-	-	-	-	-	-	-	-
Корсаковский район	46	-	-	-	-	46	46	-	-
Ливенский район	526	526	526	-	-	-	-	-	-
Малоархангельский район	-	-	-	-	-	-	-	-	-
Мценский район	163	163	163	-	-	-	-	-	-
Новодеревеньковский район	-	-	-	-	-	-	-	-	-
Новосильский район	175	-	-	-	-	175	145	30	-
Орловский район	-	-	-	-	-	-	-	-	-
Покровский район	213	-	-	-	-	213	213	-	-
Свердловский район	43	-	-	-	-	43	43	-	-
Сосковский район	-	-	-	-	-	-	-	-	-
Троснянский район	-	-	-	-	-	-	-	-	-
Урицкий район	663	663	-	663	-	-	-	-	-
Хотынецкий район	20	-	-	-	-	20	20	-	-
Шаблыкинский район	57812	57742	57742	-	-	70	70	-	-

5. УДЕЛЬНЫЙ ВЕС ПОГОЛОВЬЯ МЯСНОГО КРУПНОГО РОГАТОГО СКОТА ПО КАТЕГОРИЯМ ХОЗЯЙСТВ

(на 1 июля 2016 года; в процентах от общего поголовья крупного рогатого скота соответствующей категории хозяйств)

	Хозяйства всех категорий	в том числе							
		сельскохозяйственные организации	в том числе			крестьянские (фермерские) хозяйства и индивидуальные предприниматели	в том числе		хозяйства населения
			сельскохозяйственные организации, не относящиеся к субъектам малого предпринимательства	малые предприятия	подсобные сельскохозяйственные предприятия несельскохозяйственных организаций		крестьянские (фермерские) хозяйства	индивидуальные предприниматели	
Орловская область	**37,7**	**46,9**	**50,4**	**7,9**	**-**	**9,7**	**9,7**	**8,8**	**-**
Болховский район	5,2	-	-	-	-	14,5	14,5	-	-
Верховский район	-	-	-	-	-	-	-	-	-
Глазуновский район	-	-	-	-	-	-	-	-	-
Дмитровский район	71,8	79,3	100,0	7,9	-	-	-	-	-
Должанский район	-	-	-	-	-	-	-	-	-
Залегощенский район	1,6	-	-	-	-	25,5	25,5	-	-
Знаменский район	2,8	12,2	-	12,2	-	-	-	-	-
Колпнянский район	-	-	-	-	-	-	-	-	-
Краснозоренский район	-	-	-	-	-	-	-	-	-
Кромской район	-	-	-	-	-	-	-	-	-
Корсаковский район	4,1	-	-	-	-	45,5	45,5	-	-
Ливенский район	2,1	2,6	2,8	-	-	-	-	-	-
Малоархангельский район	-	-	-	-	-	-	-	-	-
Мценский район	2,0	2,4	2,9	-	-	-	-	-	-
Новодеревеньковский район	-	-	-	-	-	-	-	-	-
Новосильский район	16,2	-	-	-	-	44,1	96,0	12,2	-
Орловский район	-	-	-	-	-	-	-	-	-
Покровский район	7,5	-	-	-	-	25,7	25,7	-	-
Свердловский район	1,3	-	-	-	-	10,6	10,6	-	-
Сосковский район	-	-	-	-	-	-	-	-	-
Троснянский район	-	-	-	-	-	-	-	-	-
Урицкий район	15,8	25,6	-	57,7	-	-	-	-	-
Хотынецкий район	0,8	-	-	-	-	76,9	76,9	-	-
Шаблыкинский район	97,6	98,5	98,7	-	-	50,0	50,0	-	-

6. ПОГОЛОВЬЕ КОРОВ В ХОЗЯЙСТВАХ ВСЕХ КАТЕГОРИЙ

(на 1 июля 2016 года; голов)

	Хозяйства всех категорий	в том числе							
		сельскохозяйственные организации -	в том числе			крестьянские (фермерские) хозяйства и индивидуальные предприниматели	в том числе		хозяйства населения
			сельскохозяйственные организации, не относящиеся к субъектам малого предпринимательства	малые предприятия	подсобные сельскохозяйственные предприятия несельскохозяйственных организаций		крестьянские (фермерские) хозяйства	индивидуальные предприниматели	
Орловская область	**38459**	**25428**	**21078**	**3879**	**471**	**3424**	**3279**	**145**	**9607**
Муниципальные районы	**38434**	**25428**	**21078**	**3879**	**471**	**3424**	**3279**	**145**	**9582**
Болховский район	2172	1097	1078	19	-	675	675	-	400
Верховский район	1872	1305	1165	140	-	-	-	-	567
Глазуновский район	1444	1170	1170	-	-	23	23	-	251
Дмитровский район	2333	2062	1625	308	129	45	45	-	226
Должанский район	1321	632	632	-	-	58	58	-	631
Залегощенский район	1065	442	442	-	-	57	57	-	566
Знаменский район	278	93	-	93	-	-	-	-	185
Колпнянский район	1499	585	280	305	-	50	-	50	864
Краснозоренский район	1766	1056	560	496	-	423	423	-	287
Кромской район	1943	1693	1538	155	-	13	13	-	237
Корсаковский район	463	205	-	205	-	32	32	-	226
Ливенский район	7888	6516	5758	758	-	351	351	-	1021
Малоархангельский район	1651	1099	899	200	-	105	105	-	447
Мценский район	1619	999	447	340	212	262	262	-	358
Новодеревеньковский район	731	444	110	204	130	12	12	-	275
Новосильский район	361	-	-	-	-	99	4	95	262
Орловский район	4200	3491	3404	87	-	33	33	-	676
Покровский район	1169	-	-	-	-	380	380	-	789
Свердловский район	849	540	540	-	-	25	25	-	284
Сосковский район	562	-	-	-	-	344	344	-	218
Троснянский район	360	-	-	-	-	92	92	-	268
Урицкий район	1413	864	535	329	-	306	306	-	243
Хотынецкий район	913	720	595	125	-	-	-	-	193
Шаблыкинский район	562	415	300	115	-	39	39	-	108
Городские округа	**25**	**-**	**-**	**-**	**-**	**-**	**-**	**-**	**25**
город Орёл	-	-	-	-	-	-	-	-	-
город Ливны	25	-	-	-	-	-	-	-	25
город Мценск	-	-	-	-	-	-	-	-	-

7. ПОГОЛОВЬЕ СВИНЕЙ В ХОЗЯЙСТВАХ ВСЕХ КАТЕГОРИЙ

(на 1 июля 2016 года; голов)

	Хозяйства всех категорий	в том числе							
		сельскохозяйственные организации	в том числе			крестьянские (фермерские) хозяйства и индивидуальные предприниматели	в том числе		хозяйства населения
			сельскохозяйственные организации, не относящиеся к субъектам малого предпринимательства	малые предприятия	подсобные сельскохозяйственные предприятия несельскохозяйственных организаций		крестьянские (фермерские) хозяйства	индивидуальные предприниматели	
Орловская область	**354542**	**303110**	**299021**	**2175**	**1914**	**820**	**796**	**24**	**50612**
Муниципальные районы	**354460**	**303110**	**299021**	**2175**	**1914**	**820**	**796**	**24**	**50530**
Болховский район	794	-	-	-	-	-	-	-	794
Верховский район	1905	-	-	-	-	50	50	-	1855
Глазуновский район	2792	-	-	-	-	17	2	15	2775
Дмитровский район	1965	-	-	-	-	-	-	-	1965
Должанский район	5998	-	-	-	-	28	28	-	5970
Залегощенский район	2300	-	-	-	-	70	69	1	2230
Знаменский район	-	-	-	-	-	-	-	-	-
Колпнянский район	3771	-	-	-	-	-	-	-	3771
Краснозоренский район	1653	-	-	-	-	72	72	-	1581
Кромской район	1601	-	-	-	-	10	10	-	1591
Корсаковский район	890	-	-	-	-	4	4	-	886
Ливенский район	55391	49427	48118	1008	301	-	-	-	5964
Малоархангельский район	2425	-	-	-	-	20	20	-	2405
Мценский район	6313	5696	5346	350	-	-	-	-	617
Новодеревеньковский район	1347	-	-	-	-	16	16	-	1331
Новосильский район	1119	-	-	-	-	28	28	-	1091
Орловский район	55327	53462	51445	817	1200	438	438	-	1427
Покровский район	101866	97986	97986	-	-	-	-	-	3880
Свердловский район	5102	922	922	-	-	59	59	-	4121
Сосковский район	19758	18482	18482	-	-	-	-	-	1276
Троснянский район	79049	76722	76722	-	-	-	-	-	2327
Урицкий район	1677	413	-	-	413	8	-	8	1256
Хотынецкий район	750	-	-	-	-	-	-	-	750
Шаблыкинский район	667	-	-	-	-	-	-	-	667
Городские округа	**82**	**-**	**-**	**-**	**-**	**-**	**-**	**-**	**82**
город Орёл	-	-	-	-	-	-	-	-	-
город Ливны	47	-	-	-	-	-	-	-	47
город Мценск	35	-	-	-	-	-	-	-	35

8. ПОГОЛОВЬЕ ОВЕЦ И КОЗ В ХОЗЯЙСТВАХ ВСЕХ КАТЕГОРИЙ

(на 1 июля 2016 года; голов)

	Хозяйства всех категорий	в том числе							
		сельскохозяйственные организации	в том числе			крестьянские (фермерские) хозяйства и индивидуальные предприниматели	в том числе		хозяйства населения
			сельскохозяйственные организации, не относящиеся к субъектам малого предпринимательства	малые предприятия	подсобные сельскохозяйственные предприятия несельскохозяйственных организаций		крестьянские (фермерские) хозяйства	индивидуальные предприниматели	
Орловская область	**75947**	**5294**	**3152**	**1639**	**503**	**10492**	**10250**	**242**	**60161**
Муниципальные районы	**75745**	**5294**	**3152**	**1639**	**503**	**10492**	**10250**	**242**	**59959**
Болховский район	2363	362	-	362	-	276	276	-	1725
Верховский район	2716	-	-	-	-	170	170	-	2546
Глазуновский район	1599	-	-	-	-	132	132	-	1467
Дмитровский район	1977	-	-	-	-	260	260	-	1717
Должанский район	4259	-	-	-	-	150	150	-	4109
Залегощенский район	4110	-	-	-	-	970	970	-	3140
Знаменский район	626	-	-	-	-	-	-	-	626
Колпнянский район	4619	-	-	-	-	-	-	-	4619
Краснозоренский район	1139	-	-	-	-	-	-	-	1139
Кромской район	2319	210	-	210	-	30	30	-	2079
Корсаковский район	2604	-	-	-	-	206	206	-	2398
Ливенский район	8670	2134	1339	795	-	2232	2232	-	4304
Малоархангельский район	5941	1673	1673	-	-	1270	1270	-	2998
Мценский район	3166	477	-	-	477	-	-	-	2689
Новодеревеньковский район	2644	253	-	227	26	300	300	-	2091
Новосильский район	3147	-	-	-	-	350	350	-	2797
Орловский район	3489	-	-	-	-	9	9	-	3480
Покровский район	8270	-	-	-	-	1535	1535	-	6735
Свердловский район	2773	185	140	45	-	110	110	-	2478
Сосковский район	1338	-	-	-	-	500	500	-	838
Троснянский район	2604	-	-	-	-	-	-	-	2604
Урицкий район	2361	-	-	-	-	842	830	12	1519
Хотынецкий район	1687	-	-	-	-	920	920	-	767
Шаблыкинский район	1324	-	-	-	-	230	-	230	1094
Городские округа	**202**	**-**	**-**	**-**	**-**	**-**	**-**	**-**	**202**
город Орёл	106	-	-	-	-	-	-	-	106
город Ливны	86	-	-	-	-	-	-	-	86
город Мценск	10	-	-	-	-	-	-	-	10

9. ПОГОЛОВЬЕ ОВЕЦ В ХОЗЯЙСТВАХ ВСЕХ КАТЕГОРИЙ

(на 1 июля 2016 года; голов)

	Хозяйства всех категорий	в том числе							
		сельскохозяйственные организации	в том числе			крестьянские (фермерские) хозяйства и индивидуальные предприниматели	в том числе		хозяйства населения
			сельскохозяйственные организации, не относящиеся к субъектам малого предпринимательства	малые предприятия	подсобные сельскохозяйственные предприятия несельскохозяйственных организаций		крестьянские (фермерские) хозяйства	индивидуальные предприниматели	
Орловская область	**58192**	**5268**	**3152**	**1639**	**477**	**10289**	**10047**	**242**	**42635**
Болховский район	1849	362	-	362	-	254	254	-	1233
Верховский район	1925	-	-	-	-	-	-	-	1925
Глазуновский район	911	-	-	-	-	126	126	-	785
Дмитровский район	1562	-	-	-	-	260	260	-	1302
Должанский район	2961	-	-	-	-	150	150	-	2811
Залегощенский район	3585	-	-	-	-	970	970	-	2615
Знаменский район	423	-	-	-	-	-	-	-	423
Колпнянский район	3845	-	-	-	-	-	-	-	3845
Краснозоренский район	675	-	-	-	-	-	-	-	675
Кромской район	1621	210	-	210	-	30	30	-	1381
Корсаковский район	2239	-	-	-	-	206	206	-	2033
Ливенский район	6752	2134	1339	795	-	2232	2232	-	2386
Малоархангельский район	4963	1673	1673	-	-	1270	1270	-	2020
Мценский район	2240	477	-	-	477	-	-	-	1763
Новодеревеньковский район	1838	227	-	227	-	300	300	-	1311
Новосильский район	2802	-	-	-	-	350	350	-	2452
Орловский район	2199	-	-	-	-	4	4	-	2195
Покровский район	6788	-	-	-	-	1535	1535	-	5253
Свердловский район	2116	185	140	45	-	110	110	-	1821
Сосковский район	1035	-	-	-	-	500	500	-	535
Троснянский район	1760	-	-	-	-	-	-	-	1760
Урицкий район	1673	-	-	-	-	842	830	12	831
Хотынецкий район	1403	-	-	-	-	920	920	-	483
Шаблыкинский район	1027	-	-	-	-	230	-	230	797

10. ПОГОЛОВЬЕ КОЗ В ХОЗЯЙСТВАХ ВСЕХ КАТЕГОРИЙ

(на 1 июля 2016 года; голов)

	Хозяйства всех категорий	в том числе							
		сельскохозяйственные организации	в том числе			крестьянские (фермерские) хозяйства и индивидуальные предприниматели	в том числе		хозяйства населения
			сельскохозяйственные организации, не относящиеся к субъектам малого предпринимательства	малые предприятия	подсобные сельскохозяйственные предприятия несельскохозяйственных организаций		крестьянские (фермерские) хозяйства	индивидуальные предприниматели	
Орловская область	**17755**	**26**	**-**	**-**	**26**	**203**	**203**	**-**	**17526**
Муниципальные районы	**17553**	**26**	**-**	**-**	**26**	**203**	**203**	**-**	**17324**
Болховский район	514	-	-	-	-	22	22	-	492
Верховский район	791	-	-	-	-	170	170	-	621
Глазуновский район	688	-	-	-	-	6	6	-	682
Дмитровский район	415	-	-	-	-	-	-	-	415
Должанский район	1298	-	-	-	-	-	-	-	1298
Залегощенский район	525	-	-	-	-	-	-	-	525
Знаменский район	203	-	-	-	-	-	-	-	203
Колпнянский район	774	-	-	-	-	-	-	-	774
Краснозоренский район	464	-	-	-	-	-	-	-	464
Кромской район	698	-	-	-	-	-	-	-	698
Корсаковский район	365	-	-	-	-	-	-	-	365
Ливенский район	1918	-	-	-	-	-	-	-	1918
Малоархангельский район	978	-	-	-	-	-	-	-	978
Мценский район	926	-	-	-	-	-	-	-	926
Новодеревеньковский район	806	26	-	-	26	-	-	-	780
Новосильский район	345	-	-	-	-	-	-	-	345
Орловский район	1290	-	-	-	-	5	5	-	1285
Покровский район	1482	-	-	-	-	-	-	-	1482
Свердловский район	657	-	-	-	-	-	-	-	657
Сосковский район	303	-	-	-	-	-	-	-	303
Троснянский район	844	-	-	-	-	-	-	-	844
Урицкий район	688	-	-	-	-	-	-	-	688
Хотынецкий район	284	-	-	-	-	-	-	-	284
Шаблыкинский район	297	-	-	-	-	-	-	-	297
Городские округа	**202**	**-**	**-**	**-**	**-**	**-**	**-**	**-**	**202**
город Орёл	106	-	-	-	-	-	-	-	106
город Ливны	86	-	-	-	-	-	-	-	86
город Мценск	10	-	-	-	-	-	-	-	10

11. ПОГОЛОВЬЕ ПТИЦЫ ВСЕХ ВИДОВ В ХОЗЯЙСТВАХ ВСЕХ КАТЕГОРИЙ

(на 1 июля 2016 года; голов)

	Хозяйства всех категорий	в том числе							
		сельскохозяйственные организации	в том числе			крестьянские (фермерские) хозяйства и индивидуальные предприниматели	в том числе		хозяйства населения
			сельскохозяйственные организации, не относящиеся к субъектам малого предпринимательства	малые предприятия	подсобные сельскохозяйственные предприятия несельскохозяйственных организаций		крестьянские (фермерские) хозяйства	индивидуальные предприниматели	
Орловская область	**2714163**	**892285**	**892285**	**-**	**-**	**8416**	**4316**	**4100**	**1813462**
Муниципальные районы	**2682224**	**892285**	**892285**	**-**	**-**	**8416**	**4316**	**4100**	**1781523**
Болховский район	48585	-	-	-	-	369	369	-	48216
Верховский район	85821	-	-	-	-	-	-	-	85821
Глазуновский район	64841	-	-	-	-	-	-	-	64841
Дмитровский район	66370	-	-	-	-	-	-	-	66370
Должанский район	111526	-	-	-	-	-	-	-	111526
Залегощенский район	75123	-	-	-	-	-	-	-	75123
Знаменский район	20727	-	-	-	-	-	-	-	20727
Колпнянский район	81537	-	-	-	-	-	-	-	81537
Краснозоренский район	52845	-	-	-	-	3000	3000	-	49845
Кромской район	95209	-	-	-	-	133	133	-	95076
Корсаковский район	29547	-	-	-	-	300	300	-	29247
Ливенский район	190125	-	-	-	-	-	-	-	190125
Малоархангельский район	138661	79978	79978	-	-	-	-	-	58683
Мценский район	147301	70256	70256	-	-	-	-	-	77045
Новодеревеньковский район	90897	-	-	-	-	-	-	-	90897
Новосильский район	38568	-	-	-	-	50	50	-	38518
Орловский район	143482	-	-	-	-	4215	115	4100	139267
Покровский район	118213	-	-	-	-	289	289	-	117924
Свердловский район	91886	-	-	-	-	40	40	-	91846
Сосковский район	35043	-	-	-	-	-	-	-	35043
Троснянский район	93125	-	-	-	-	-	-	-	93125
Урицкий район	797706	742051	742051	-	-	-	-	-	55655
Хотынецкий район	29210	-	-	-	-	-	-	-	29210
Шаблыкинский район	35876	-	-	-	-	20	20	-	35856
Городские округа	**31939**	**-**	**-**	**-**	**-**	**-**	**-**	**-**	**31939**
город Орёл	5194	-	-	-	-	-	-	-	5194
город Ливны	19098	-	-	-	-	-	-	-	19098
город Мценск	7647	-	-	-	-	-	-	-	7647

12. ПОГОЛОВЬЕ КУР В ХОЗЯЙСТВАХ ВСЕХ КАТЕГОРИЙ

(на 1 июля 2016 года; голов)

	Хозяйства всех категорий	в том числе							
		сельскохозяйственные организации	в том числе			крестьянские (фермерские) хозяйства и индивидуальные предприниматели	в том числе		хозяйства населения
			сельскохозяйственные организации, не относящиеся к субъектам малого предпринимательства	малые предприятия	подсобные сельскохозяйственные предприятия несельскохозяйственных организаций		крестьянские (фермерские) хозяйства	индивидуальные предприниматели	
Орловская область	**2257807**	**892285**	**892285**	**-**	**-**	**747**	**677**	**70**	**1364775**
Муниципальные районы	**2230329**	**892285**	**892285**	**-**	**-**	**747**	**677**	**70**	**1337297**
Болховский район	40524	-	-	-	-	261	261	-	40263
Верховский район	62040	-	-	-	-	-	-	-	62040
Глазуновский район	48594	-	-	-	-	-	-	-	48594
Дмитровский район	45957	-	-	-	-	-	-	-	45957
Должанский район	81031	-	-	-	-	-	-	-	81031
Залегощенский район	57202	-	-	-	-	-	-	-	57202
Знаменский район	15729	-	-	-	-	-	-	-	15729
Колпнянский район	55991	-	-	-	-	-	-	-	55991
Краснозоренский район	40808	-	-	-	-	-	-	-	40808
Кромской район	71496	-	-	-	-	109	109	-	71387
Корсаковский район	20546	-	-	-	-	20	20	-	20526
Ливенский район	140969	-	-	-	-	-	-	-	140969
Малоархангельский район	120276	79978	79978	-	-	-	-	-	40298
Мценский район	131137	70256	70256	-	-	-	-	-	60881
Новодеревеньковский район	70816	-	-	-	-	-	-	-	70816
Новосильский район	29897	-	-	-	-	-	-	-	29897
Орловский район	108910	-	-	-	-	130	60	70	108780
Покровский район	88387	-	-	-	-	214	214	-	88173
Свердловский район	69216	-	-	-	-	13	13	-	69203
Сосковский район	25745	-	-	-	-	-	-	-	25745
Троснянский район	68790	-	-	-	-	-	-	-	68790
Урицкий район	786266	742051	742051	-	-	-	-	-	44215
Хотынецкий район	24145	-	-	-	-	-	-	-	24145
Шаблыкинский район	25857	-	-	-	-	-	-	-	25857
Городские округа	**27478**	**-**	**-**	**-**	**-**	**-**	**-**	**-**	**27478**
город Орёл	4671	-	-	-	-	-	-	-	4671
город Ливны	15842	-	-	-	-	-	-	-	15842
город Мценск	6965	-	-	-	-	-	-	-	6965

13. ПОГОЛОВЬЕ КУР ЯИЧНЫХ ПОРОД В ХОЗЯЙСТВАХ ВСЕХ КАТЕГОРИЙ

(на 1 июля 2016 года; голов)

	Хозяйства всех категорий	в том числе							
		сельскохозяйственные организации	в том числе			крестьянские (фермерские) хозяйства и индивидуальные предприниматели	в том числе		хозяйства населения
			сельскохозяйственные организации, не относящиеся к субъектам малого предпринимательства	малые предприятия	подсобные сельскохозяйственные предприятия несельскохозяйственных организаций		крестьянские (фермерские) хозяйства	индивидуальные предприниматели	
Орловская область	**893064**	**79978**	**79978**	**-**	**-**	**664**	**594**	**70**	**812422**
Муниципальные районы	**885372**	**79978**	**79978**	**-**	**-**	**664**	**594**	**70**	**804730**
Болховский район	38769	-	-	-	-	211	211	-	38558
Верховский район	6151	-	-	-	-	-	-	-	6151
Глазуновский район	44378	-	-	-	-	-	-	-	44378
Дмитровский район	39280	-	-	-	-	-	-	-	39280
Должанский район	146	-	-	-	-	-	-	-	146
Залегощенский район	41633	-	-	-	-	-	-	-	41633
Знаменский район	15416	-	-	-	-	-	-	-	15416
Колпнянский район	52227	-	-	-	-	-	-	-	52227
Краснозоренский район	39910	-	-	-	-	-	-	-	39910
Кромской район	40472	-	-	-	-	109	109	-	40363
Корсаковский район	16766	-	-	-	-	-	-	-	16766
Ливенский район	44971	-	-	-	-	-	-	-	44971
Малоархангельский район	102197	79978	79978	-	-	-	-	-	22219
Мценский район	50621	-	-	-	-	-	-	-	50621
Новодеревеньковский район	47289	-	-	-	-	-	-	-	47289
Новосильский район	27888	-	-	-	-	-	-	-	27888
Орловский район	16902	-	-	-	-	130	60	70	16772
Покровский район	85349	-	-	-	-	214	214	-	85135
Свердловский район	82	-	-	-	-	-	-	-	82
Сосковский район	25214	-	-	-	-	-	-	-	25214
Троснянский район	63249	-	-	-	-	-	-	-	63249
Урицкий район	39994	-	-	-	-	-	-	-	39994
Хотынецкий район	22795	-	-	-	-	-	-	-	22795
Шаблыкинский район	23673	-	-	-	-	-	-	-	23673
Городские округа	**7692**	**-**	**-**	**-**	**-**	**-**	**-**	**-**	**7692**
город Орёл	1040	-	-	-	-	-	-	-	1040
город Ливны	285	-	-	-	-	-	-	-	285
город Мценск	6367	-	-	-	-	-	-	-	6367

14. УДЕЛЬНЫЙ ВЕС ПОГОЛОВЬЯ КУР ЯИЧНЫХ ПОРОД ПО КАТЕГОРИЯМ ХОЗЯЙСТВ

(на 1 июля 2016 года; в процентах от общего поголовья кур соответствующей категории хозяйств)

	Хозяйства всех категорий	в том числе							
		сельскохозяйственные организации	в том числе			крестьянские (фермерские) хозяйства и индивидуальные предприниматели	в том числе		хозяйства населения
			сельскохозяйственные организации, не относящиеся к субъектам малого предпринимательства	малые предприятия	подсобные сельскохозяйственные предприятия несельскохозяйственных организаций		крестьянские (фермерские) хозяйства	индивидуальные предприниматели	
Орловская область	**39,6**	**9,0**	**9,0**	**-**	**-**	**88,9**	**87,7**	**100,0**	**59,5**
Муниципальные районы	**39,7**	**9,0**	**9,0**	**-**	**-**	**88,9**	**87,7**	**100,0**	**60,2**
Болховский район	95,7	-	-	-	-	80,8	80,8	-	95,8
Верховский район	9,9	-	-	-	-	-	-	-	9,9
Глазуновский район	91,3	-	-	-	-	-	-	-	91,3
Дмитровский район	85,5	-	-	-	-	-	-	-	85,5
Должанский район	0,2	-	-	-	-	-	-	-	0,2
Залегощенский район	72,8	-	-	-	-	-	-	-	72,8
Знаменский район	98,0	-	-	-	-	-	-	-	98,0
Колпнянский район	93,3	-	-	-	-	-	-	-	93,3
Краснозоренский район	97,8	-	-	-	-	-	-	-	97,8
Кромской район	56,6	-	-	-	-	100,0	100,0	-	56,5
Корсаковский район	81,6	-	-	-	-	-	-	-	81,7
Ливенский район	31,9	-	-	-	-	-	-	-	31,9
Малоархангельский район	85,0	100,0	100,0	-	-	-	-	-	55,1
Мценский район	38,6	-	-	-	-	-	-	-	83,1
Новодеревеньковский район	66,8	-	-	-	-	-	-	-	66,8
Новосильский район	93,3	-	-	-	-	-	-	-	93,3
Орловский район	15,5	-	-	-	-	100,0	100,0	100,0	15,4
Покровский район	96,6	-	-	-	-	100,0	100,0	-	96,6
Свердловский район	0,1	-	-	-	-	-	-	-	0,1
Сосковский район	97,9	-	-	-	-	-	-	-	97,9
Троснянский район	91,9	-	-	-	-	-	-	-	91,9
Урицкий район	5,1	-	-	-	-	-	-	-	90,5
Хотынецкий район	94,4	-	-	-	-	-	-	-	94,4
Шаблыкинский район	91,6	-	-	-	-	-	-	-	91,6
Городские округа	**28,0**	**-**	**-**	**-**	**-**	**-**	**-**	**-**	**28,0**
город Орёл	22,3	-	-	-	-	-	-	-	22,3
город Ливны	1,8	-	-	-	-	-	-	-	1,8
город Мценск	91,4	-	-	-	-	-	-	-	91,4

15. ПОГОЛОВЬЕ КУР МЯСНЫХ И МЯСО-ЯИЧНЫХ ПОРОД В ХОЗЯЙСТВАХ ВСЕХ КАТЕГОРИЙ

(на 1 июля 2016 года; голов)

	Хозяйства всех категорий	в том числе							
		сельскохозяйственные организации	в том числе			крестьянские (фермерские) хозяйства и индивидуальные предприниматели	в том числе		хозяйства населения
			сельскохозяйственные организации, не относящиеся к субъектам малого предпринимательства	малые предприятия	подсобные сельскохозяйственные предприятия несельскохозяйственных организаций		крестьянские (фермерские) хозяйства	индивидуальные предприниматели	
Орловская область	**1364743**	**812307**	**812307**	**-**	**-**	**83**	**83**	**-**	**552353**
Муниципальные районы	**1344957**	**812307**	**812307**	**-**	**-**	**83**	**83**	**-**	**532567**
Болховский район	1755	-	-	-	-	50	50	-	1705
Верховский район	55889	-	-	-	-	-	-	-	55889
Глазуновский район	4216	-	-	-	-	-	-	-	4216
Дмитровский район	6677	-	-	-	-	-	-	-	6677
Должанский район	80885	-	-	-	-	-	-	-	80885
Залегощенский район	15569	-	-	-	-	-	-	-	15569
Знаменский район	313	-	-	-	-	-	-	-	313
Колпнянский район	3764	-	-	-	-	-	-	-	3764
Краснозоренский район	898	-	-	-	-	-	-	-	898
Кромской район	31024	-	-	-	-	-	-	-	31024
Корсаковский район	3780	-	-	-	-	20	20	-	3760
Ливенский район	95998	-	-	-	-	-	-	-	95998
Малоархангельский район	18079	-	-	-	-	-	-	-	18079
Мценский район	80516	70256	70256	-	-	-	-	-	10260
Новодеревеньковский район	23527	-	-	-	-	-	-	-	23527
Новосильский район	2009	-	-	-	-	-	-	-	2009
Орловский район	92008	-	-	-	-	-	-	-	92008
Покровский район	3038	-	-	-	-	-	-	-	3038
Свердловский район	69134	-	-	-	-	13	13	-	69121
Сосковский район	531	-	-	-	-	-	-	-	531
Троснянский район	5541	-	-	-	-	-	-	-	5541
Урицкий район	746272	742051	742051	-	-	-	-	-	4221
Хотынецкий район	1350	-	-	-	-	-	-	-	1350
Шаблыкинский район	2184	-	-	-	-	-	-	-	2184
Городские округа	**19786**	**-**	**-**	**-**	**-**	**-**	**-**	**-**	**19786**
город Орёл	3631	-	-	-	-	-	-	-	3631
город Ливны	15557	-	-	-	-	-	-	-	15557
город Мценск	598	-	-	-	-	-	-	-	598

16. УДЕЛЬНЫЙ ВЕС ПОГОЛОВЬЯ КУР МЯСНЫХ И МЯСО-ЯИЧНЫХ ПОРОД ПО КАТЕГОРИЯМ ХОЗЯЙСТВ

(на 1 июля 2016 года; в процентах от общего поголовья кур соответствующей категории хозяйств)

	Хозяйства всех категорий	в том числе							
		сельскохозяйственные организации	в том числе			крестьянские (фермерские) хозяйства и индивидуальные предприниматели	в том числе		хозяйства населения
			сельскохозяйственные организации, не относящиеся к субъектам малого предпринимательства	малые предприятия	подсобные сельскохозяйственные предприятия несельскохозяйственных организаций		крестьянские (фермерские) хозяйства	индивидуальные предприниматели	
Орловская область	**60,4**	**91,0**	**91,0**	**-**	**-**	**11,1**	**12,3**	**-**	**40,5**
Муниципальные районы	**60,3**	**91,0**	**91,0**	**-**	**-**	**11,1**	**12,3**	**-**	**39,8**
Болховский район	4,3	-	-	-	-	19,2	19,2	-	4,2
Верховский район	90,1	-	-	-	-	-	-	-	90,1
Глазуновский район	8,7	-	-	-	-	-	-	-	8,7
Дмитровский район	14,5	-	-	-	-	-	-	-	14,5
Должанский район	99,8	-	-	-	-	-	-	-	99,8
Залегощенский район	27,2	-	-	-	-	-	-	-	27,2
Знаменский район	2,0	-	-	-	-	-	-	-	2,0
Колпнянский район	6,7	-	-	-	-	-	-	-	6,7
Краснозоренский район	2,2	-	-	-	-	-	-	-	2,2
Кромской район	43,4	-	-	-	-	-	-	-	43,5
Корсаковский район	18,4	-	-	-	-	100,0	100,0	-	18,3
Ливенский район	68,1	-	-	-	-	-	-	-	68,1
Малоархангельский район	15,0	-	-	-	-	-	-	-	44,9
Мценский район	61,4	100,0	100,0	-	-	-	-	-	16,9
Новодеревеньковский район	33,2	-	-	-	-	-	-	-	33,2
Новосильский район	6,7	-	-	-	-	-	-	-	6,7
Орловский район	84,5	-	-	-	-	-	-	-	84,6
Покровский район	3,4	-	-	-	-	-	-	-	3,4
Свердловский район	99,9	-	-	-	-	100,0	100,0	-	99,9
Сосковский район	2,1	-	-	-	-	-	-	-	2,1
Троснянский район	8,1	-	-	-	-	-	-	-	8,1
Урицкий район	94,9	100,0	100,0	-	-	-	-	-	9,5
Хотынецкий район	5,6	-	-	-	-	-	-	-	5,6
Шаблыкинский район	8,4	-	-	-	-	-	-	-	8,4
Городские округа	**72,0**	**-**	**-**	**-**	**-**	**-**	**-**	**-**	**72,0**
город Орёл	77,7	-	-	-	-	-	-	-	77,7
город Ливны	98,2	-	-	-	-	-	-	-	98,2
город Мценск	8,6	-	-	-	-	-	-	-	8,6

17. ПОГОЛОВЬЕ УТОК В ХОЗЯЙСТВАХ ВСЕХ КАТЕГОРИЙ

(на 1 июля 2016 года; голов)

	Хозяйства всех категорий	в том числе		
		сельскохозяйственные организации	крестьянские (фермерские) хозяйства и индивидуальные предприниматели	хозяйства населения
Орловская область	**305792**	**-**	**2475**	**303317**
Муниципальные районы	**302193**	**-**	**2475**	**299718**
Болховский район	5912	-	51	5861
Верховский район	14686	-	-	14686
Глазуновский район	12392	-	-	12392
Дмитровский район	16573	-	-	16573
Должанский район	18150	-	-	18150
Залегощенский район	11472	-	-	11472
Знаменский район	3504	-	-	3504
Колпнянский район	15143	-	-	15143
Краснозоренский район	7592	-	2200	5392
Кромской район	18194	-	24	18170
Корсаковский район	5431	-	80	5351
Ливенский район	35409	-	-	35409
Малоархангельский район	12427	-	-	12427
Мценский район	10623	-	-	10623
Новодеревеньковский район	10837	-	-	10837
Новосильский район	6455	-	50	6405
Орловский район	21612	-	30	21582
Покровский район	17209	-	40	17169
Свердловский район	17241	-	-	17241
Сосковский район	5180	-	-	5180
Троснянский район	16900	-	-	16900
Урицкий район	8576	-	-	8576
Хотынецкий район	3127	-	-	3127
Шаблыкинский район	7548	-	-	7548
Городские округа	**3599**	**-**	**-**	**3599**
город Орёл	425	-	-	425
город Ливны	2516	-	-	2516
город Мценск	658	-	-	658

18. ПОГОЛОВЬЕ ГУСЕЙ В ХОЗЯЙСТВАХ ВСЕХ КАТЕГОРИЙ

(на 1 июля 2016 года; голов)

	Хозяйства всех категорий	в том числе		
		сельскохозяйственные организации	крестьянские (фермерские) хозяйства и индивидуальные предприниматели	хозяйства населения
Орловская область	**111726**	**-**	**1169**	**110557**
Муниципальные районы	**111082**	**-**	**1169**	**109913**
Болховский район	1610	-	57	1553
Верховский район	6727	-	-	6727
Глазуновский район	3132	-	-	3132
Дмитровский район	3303	-	-	3303
Должанский район	7125	-	-	7125
Залегощенский район	5227	-	-	5227
Знаменский район	1328	-	-	1328
Колпнянский район	6653	-	-	6653
Краснозоренский район	3346	-	800	2546
Кромской район	4615	-	-	4615
Корсаковский район	3120	-	200	2920
Ливенский район	11145	-	-	11145
Малоархангельский район	4423	-	-	4423
Мценский район	4420	-	-	4420
Новодеревеньковский район	7901	-	-	7901
Новосильский район	1825	-	-	1825
Орловский район	6767	-	50	6717
Покровский район	8964	-	35	8929
Свердловский район	4649	-	27	4622
Сосковский район	3288	-	-	3288
Троснянский район	5619	-	-	5619
Урицкий район	2289	-	-	2289
Хотынецкий район	1526	-	-	1526
Шаблыкинский район	2080	-	-	2080
Городские округа	**644**	**-**	**-**	**644**
город Орёл	30	-	-	30
город Ливны	590	-	-	590
город Мценск	24	-	-	24

19. ПОГОЛОВЬЕ ИНДЕЕК В ХОЗЯЙСТВАХ ВСЕХ КАТЕГОРИЙ

(на 1 июля 2016 года; голов)

	Хозяйства всех категорий	в том числе		
		сельскохозяйственные организации	крестьянские (фермерские) хозяйства и индивидуальные предприниматели	хозяйства населения
Орловская область	**30821**	**-**	**20**	**30801**
Муниципальные районы	**30671**	**-**	**20**	**30651**
Болховский район	528	-	-	528
Верховский район	2020	-	-	2020
Глазуновский район	633	-	-	633
Дмитровский район	495	-	-	495
Должанский район	4978	-	-	4978
Залегощенский район	991	-	-	991
Знаменский район	166	-	-	166
Колпнянский район	3693	-	-	3693
Краснозоренский район	1013	-	-	1013
Кромской район	754	-	-	754
Корсаковский район	399	-	-	399
Ливенский район	2314	-	-	2314
Малоархангельский район	1451	-	-	1451
Мценский район	933	-	-	933
Новодеревеньковский район	1280	-	-	1280
Новосильский район	365	-	-	365
Орловский район	1198	-	-	1198
Покровский район	3458	-	-	3458
Свердловский район	690	-	-	690
Сосковский район	718	-	-	718
Троснянский район	1608	-	-	1608
Урицкий район	442	-	-	442
Хотынецкий район	185	-	-	185
Шаблыкинский район	359	-	20	339
Городские округа	**150**	**-**	**-**	**150**
город Орёл	50	-	-	50
город Ливны	100	-	-	100
город Мценск	-	-	-	-

20. ПОГОЛОВЬЕ ЦЕСАРОК В ХОЗЯЙСТВАХ ВСЕХ КАТЕГОРИЙ

(на 1 июля 2016 года; голов)

	Хозяйства всех категорий	в том числе		
		сельскохозяйственные организации	крестьянские (фермерские) хозяйства и индивидуальные предприниматели	хозяйства населения
Орловская область	**1829**	**-**	**-**	**1829**
Муниципальные районы	**1779**	**-**	**-**	**1779**
Болховский район	8	-	-	8
Верховский район	29	-	-	29
Глазуновский район	75	-	-	75
Дмитровский район	32	-	-	32
Должанский район	212	-	-	212
Залегощенский район	131	-	-	131
Знаменский район	-	-	-	-
Колпнянский район	47	-	-	47
Краснозоренский район	86	-	-	86
Кромской район	79	-	-	79
Корсаковский район	16	-	-	16
Ливенский район	212	-	-	212
Малоархангельский район	84	-	-	84
Мценский район	89	-	-	89
Новодеревеньковский район	53	-	-	53
Новосильский район	14	-	-	14
Орловский район	177	-	-	177
Покровский район	195	-	-	195
Свердловский район	10	-	-	10
Сосковский район	42	-	-	42
Троснянский район	66	-	-	66
Урицкий район	103	-	-	103
Хотынецкий район	7	-	-	7
Шаблыкинский район	12	-	-	12
Городские округа	**50**	**-**	**-**	**50**
город Орёл	-	-	-	-
город Ливны	50	-	-	50
город Мценск	-	-	-	-

21. ПОГОЛОВЬЕ ПЕРЕПЕЛОК В ХОЗЯЙСТВАХ ВСЕХ КАТЕГОРИЙ

(на 1 июля 2016 года; голов)

	Хозяйства всех категорий	в том числе		
		сельскохозяйственные организации	крестьянские (фермерские) хозяйства и индивидуальные предприниматели	хозяйства населения
Орловская область	**6127**	**-**	**4000**	**2127**
Муниципальные районы	**6109**	**-**	**4000**	**2109**
Болховский район	-	-	-	-
Верховский район	319	-	-	319
Глазуновский район	15	-	-	15
Дмитровский район	10	-	-	10
Должанский район	30	-	-	30
Залегощенский район	100	-	-	100
Знаменский район	-	-	-	-
Колпнянский район	10	-	-	10
Краснозоренский район	-	-	-	-
Кромской район	71	-	-	71
Корсаковский район	30	-	-	30
Ливенский район	60	-	-	60
Малоархангельский район	-	-	-	-
Мценский район	94	-	-	94
Новодеревеньковский район	-	-	-	-
Новосильский район	10	-	-	10
Орловский район	4803	-	4000	803
Покровский район	-	-	-	-
Свердловский район	80	-	-	80
Сосковский район	70	-	-	70
Троснянский район	137	-	-	137
Урицкий район	30	-	-	30
Хотынецкий район	220	-	-	220
Шаблыкинский район	20	-	-	20
Городские округа	**18**	**-**	**-**	**18**
город Орёл	18	-	-	18
город Ливны	-	-	-	-
город Мценск	-	-	-	-

22. ПОГОЛОВЬЕ ФАЗАНОВ В ХОЗЯЙСТВАХ ВСЕХ КАТЕГОРИЙ

(на 1 июля 2016 года; голов)

	Хозяйства всех категорий	в том числе		
		сельскохозяйственные организации	крестьянские (фермерские) хозяйства и индивидуальные предприниматели	хозяйства населения
Орловская область	**56**	**-**	**-**	**56**
Болховский район	3	-	-	3
Верховский район	-	-	-	-
Глазуновский район	-	-	-	-
Дмитровский район	-	-	-	-
Должанский район	-	-	-	-
Залегощенский район	-	-	-	-
Знаменский район	-	-	-	-
Колпнянский район	-	-	-	-
Краснозоренский район	-	-	-	-
Кромской район	-	-	-	-
Корсаковский район	5	-	-	5
Ливенский район	16	-	-	16
Малоархангельский район	-	-	-	-
Мценский район	5	-	-	5
Новодеревеньковский район	10	-	-	10
Новосильский район	2	-	-	2
Орловский район	10	-	-	10
Покровский район	-	-	-	-
Свердловский район	-	-	-	-
Сосковский район	-	-	-	-
Троснянский район	5	-	-	5
Урицкий район	-	-	-	-
Хотынецкий район	-	-	-	-
Шаблыкинский район	-	-	-	-

23. ПОГОЛОВЬЕ СТРАУСОВ В ХОЗЯЙСТВАХ ВСЕХ КАТЕГОРИЙ

(на 1 июля 2016 года; голов)

	Хозяйства всех категорий	в том числе		
		сельскохозяйственные организации	крестьянские (фермерские) хозяйства и индивидуальные предприниматели	хозяйства населения
Орловская область	**5**	**-**	**5**	**-**
Болховский район	-	-	-	-
Верховский район	-	-	-	-
Глазуновский район	-	-	-	-
Дмитровский район	-	-	-	-
Должанский район	-	-	-	-
Залегощенский район	-	-	-	-
Знаменский район	-	-	-	-
Колпнянский район	-	-	-	-
Краснозоренский район	-	-	-	-
Кромской район	-	-	-	-
Корсаковский район	-	-	-	-
Ливенский район	-	-	-	-
Малоархангельский район	-	-	-	-
Мценский район	-	-	-	-
Новодеревеньковский район	-	-	-	-
Новосильский район	-	-	-	-
Орловский район	5	-	5	-
Покровский район	-	-	-	-
Свердловский район	-	-	-	-
Сосковский район	-	-	-	-
Троснянский район	-	-	-	-
Урицкий район	-	-	-	-
Хотынецкий район	-	-	-	-
Шаблыкинский район	-	-	-	-

24. ПОГОЛОВЬЕ ЛОШАДЕЙ В ХОЗЯЙСТВАХ ВСЕХ КАТЕГОРИЙ

(на 1 июля 2016 года; голов)

	Хозяйства всех категорий	в том числе							
		сельскохозяйственные организации	в том числе			крестьянские (фермерские) хозяйства и индивидуальные предприниматели	в том числе		хозяйства населения
			сельскохозяйственные организации, не относящиеся к субъектам малого предпринимательства	малые предприятия	подсобные сельскохозяйственные предприятия несельскохозяйственных организаций		крестьянские (фермерские) хозяйства	индивидуальные предприниматели	
Орловская область	**2813**	**1062**	**735**	**314**	**13**	**83**	**79**	**4**	**1668**
Болховский район	122	83	83	-	-	6	6	-	33
Верховский район	140	-	-	-	-	-	-	-	140
Глазуновский район	46	-	-	-	-	1	1	-	45
Дмитровский район	70	16	12	4	-	2	2	-	52
Должанский район	405	199	199	-	-	6	6	-	200
Залегощенский район	77	20	20	-	-	-	-	-	57
Знаменский район	17	2	-	2	-	-	-	-	15
Колпнянский район	204	19	11	8	-	-	-	-	185
Краснозоренский район	102	11	4	7	-	26	26	-	65
Кромской район	123	31	30	1	-	1	1	-	91
Корсаковский район	22	-	-	-	-	1	1	-	21
Ливенский район	400	280	229	51	-	2	2	-	118
Малоархангельский район	149	86	30	56	-	1	1	-	62
Мценский район	69	11	2	2	7	16	16	-	42
Новодеревеньковский район	33	7	5	-	2	3	3	-	23
Новосильский район	21	-	-	-	-	4	-	4	17
Орловский район	277	222	41	181	-	-	-	-	55
Покровский район	132	-	-	-	-	12	12	-	120
Свердловский район	70	17	17	-	-	-	-	-	53
Сосковский район	48	-	-	-	-	-	-	-	48
Троснянский район	121	-	-	-	-	-	-	-	121
Урицкий район	41	9	3	2	4	2	2	-	30
Хотынецкий район	47	7	7	-	-	-	-	-	40
Шаблыкинский район	77	42	42	-	-	-	-	-	35

25. ПОГОЛОВЬЕ ПЯТНИСТЫХ ОЛЕНЕЙ В ХОЗЯЙСТВАХ ВСЕХ КАТЕГОРИЙ

(на 1 июля 2016 года; голов)

	Хозяйства всех категорий	в том числе		
		сельскохозяйственные организации	крестьянские (фермерские) хозяйства и индивидуальные предприниматели	хозяйства населения
Орловская область	**960**	**-**	**960**	**-**
Болховский район	932	-	932	-
Верховский район	-	-	-	-
Глазуновский район	28	-	28	-
Дмитровский район	-	-	-	-
Должанский район	-	-	-	-
Залегощенский район	-	-	-	-
Знаменский район	-	-	-	-
Колпнянский район	-	-	-	-
Краснозоренский район	-	-	-	-
Кромской район	-	-	-	-
Корсаковский район	-	-	-	-
Ливенский район	-	-	-	-
Малоархангельский район	-	-	-	-
Мценский район	-	-	-	-
Новодеревеньковский район	-	-	-	-
Новосильский район	-	-	-	-
Орловский район	-	-	-	-
Покровский район	-	-	-	-
Свердловский район	-	-	-	-
Сосковский район	-	-	-	-
Троснянский район	-	-	-	-
Урицкий район	-	-	-	-
Хотынецкий район	-	-	-	-
Шаблыкинский район	-	-	-	-

26. ПОГОЛОВЬЕ КРОЛИКОВ В ХОЗЯЙСТВАХ ВСЕХ КАТЕГОРИЙ

(на 1 июля 2016 года; голов)

	Хозяйства всех категорий	в том числе		
		сельскохозяйственные организации	крестьянские (фермерские) хозяйства и индивидуальные предприниматели	хозяйства населения
Орловская область	**84347**	**-**	**350**	**83997**
Муниципальные районы	**81429**	**-**	**350**	**81079**
Болховский район	2704	-	-	2704
Верховский район	3683	-	-	3683
Глазуновский район	3553	-	-	3553
Дмитровский район	1201	-	-	1201
Должанский район	4191	-	-	4191
Залегощенский район	2521	-	-	2521
Знаменский район	724	-	-	724
Колпнянский район	6895	-	-	6895
Краснозоренский район	1488	-	-	1488
Кромской район	3412	-	-	3412
Корсаковский район	2019	-	300	1719
Ливенский район	4339	-	-	4339
Малоархангельский район	2059	-	-	2059
Мценский район	6475	-	-	6475
Новодеревеньковский район	2862	-	-	2862
Новосильский район	2682	-	50	2632
Орловский район	10419	-	-	10419
Покровский район	6252	-	-	6252
Свердловский район	3430	-	-	3430
Сосковский район	607	-	-	607
Троснянский район	4760	-	-	4760
Урицкий район	3167	-	-	3167
Хотынецкий район	1134	-	-	1134
Шаблыкинский район	852	-	-	852
Городские округа	**2918**	**-**	**-**	**2918**
город Орёл	1678	-	-	1678
город Ливны	610	-	-	610
город Мценск	630	-	-	630

27. ПОГОЛОВЬЕ НУТРИЙ В ХОЗЯЙСТВАХ ВСЕХ КАТЕГОРИЙ

(на 1 июля 2016 года; голов)

	Хозяйства всех категорий	в том числе		
		сельскохозяйственные организации	крестьянские (фермерские) хозяйства и индивидуальные предприниматели	хозяйства населения
Орловская область	**104**	**-**	**-**	**104**
Болховский район	-	-	-	-
Верховский район	14	-	-	14
Глазуновский район	-	-	-	-
Дмитровский район	-	-	-	-
Должанский район	-	-	-	-
Залегощенский район	1	-	-	1
Знаменский район	-	-	-	-
Колпнянский район	-	-	-	-
Краснозоренский район	-	-	-	-
Кромской район	-	-	-	-
Корсаковский район	-	-	-	-
Ливенский район	20	-	-	20
Малоархангельский район	4	-	-	4
Мценский район	15	-	-	15
Новодеревеньковский район	-	-	-	-
Новосильский район	6	-	-	6
Орловский район	34	-	-	34
Покровский район	10	-	-	10
Свердловский район	-	-	-	-
Сосковский район	-	-	-	-
Троснянский район	-	-	-	-
Урицкий район	-	-	-	-
Хотынецкий район	-	-	-	-
Шаблыкинский район	-	-	-	-

28. ЧИСЛО СЕМЕЙ ПЧЕЛ МЕДОНОСНЫХ В ХОЗЯЙСТВАХ ВСЕХ КАТЕГОРИЙ

(на 1 июля 2016 года; единиц)

	Хозяйства всех категорий	в том числе		
		сельскохозяйственные организации	крестьянские (фермерские) хозяйства и индивидуальные предприниматели	хозяйства населения
Орловская область	**39124**	**126**	**1010**	**37988**
Муниципальные районы	**39047**	**126**	**1010**	**37911**
Болховский район	1576	-	15	1561
Верховский район	2114	-	-	2114
Глазуновский район	1005	-	-	1005
Дмитровский район	508	-	-	508
Должанский район	985	-	15	970
Залегощенский район	1984	-	70	1914
Знаменский район	673	-	-	673
Колпнянский район	2299	-	-	2299
Краснозоренский район	1337	-	80	1257
Кромской район	1652	16	-	1636
Корсаковский район	2171	-	445	1726
Ливенский район	3049	-	66	2983
Малоархангельский район	527	-	-	527
Мценский район	2485	50	120	2315
Новодеревеньковский район	3524	-	131	3393
Новосильский район	1273	-	37	1236
Орловский район	2053	-	-	2053
Покровский район	2557	-	24	2533
Свердловский район	3097	60	-	3037
Сосковский район	923	-	5	918
Троснянский район	1527	-	-	1527
Урицкий район	1092	-	-	1092
Хотынецкий район	317	-	-	317
Шаблыкинский район	319	-	2	317
Городские округа	**77**	**-**	**-**	**77**
город Орёл	22	-	-	22
город Ливны	55	-	-	55
город Мценск	-	-	-	-

ПОГОЛОВЬЕ СЕЛЬСКОХОЗЯЙСТВЕННЫХ ЖИВОТНЫХ В ХОЗЯЙСТВАХ НАСЕЛЕНИЯ

29. ПОГОЛОВЬЕ КРУПНОГО РОГАТОГО СКОТА В ХОЗЯЙСТВАХ НАСЕЛЕНИЯ

(на 1 июля 2016 года; голов)

	Хозяйства населения	в том числе				
		личные подсобные и другие индивидуальные хозяйства граждан	из них хозяйства			некоммерческие объединения граждан
			личные подсобные	граждан, имеющих земельные участки для индивидуального жилищного строительства[1)]	граждан, не имеющих земли, но имеющих сельскохозяйственных животных	
Орловская область	**27164**	**27162**	**26881**	**270**	**11**	**2**
Муниципальные районы	**27120**	**27118**	**26879**	**228**	**11**	**2**
Болховский район	886	886	878	8	-	-
Верховский район	1261	1261	1259	-	2	-
Глазуновский район	924	924	904	20	-	-
Дмитровский район	625	625	625	-	-	-
Должанский район	2647	2647	2647	-	-	-
Залегощенский район	1646	1646	1617	20	9	-
Знаменский район	411	411	411	-	-	-
Колпнянский район	2189	2189	2092	97	-	-
Краснозоренский район	928	928	928	-	-	-
Кромской район	688	688	688	-	-	-
Корсаковский район	673	673	673	-	-	-
Ливенский район	3194	3194	3194	-	-	-
Малоархангельский район	1476	1476	1444	32	-	-
Мценский район	795	793	793	-	-	2
Новодеревеньковский район	736	736	736	-	-	-
Новосильский район	682	682	682	-	-	-
Орловский район	1417	1417	1404	13	-	-
Покровский район	2009	2009	1994	15	-	-
Свердловский район	1052	1052	1052	-	-	-
Сосковский район	382	382	382	-	-	-
Троснянский район	869	869	869	-	-	-
Урицкий район	590	590	574	16	-	-
Хотынецкий район	570	570	567	3	-	-
Шаблыкинский район	470	470	466	4	-	-
Городские округа	**44**	**44**	**2**	**42**	**-**	**-**
город Орёл	-	-	-	-	-	-
город Ливны	44	44	2	42	-	-
город Мценск	-	-	-	-	-	-

[1)] Здесь и далее в таб. 30-69 хозяйства граждан, имеющих земельные участки с площадью 4 и более соток и занимающихся сельскохозяйственным производством.

30. ПОГОЛОВЬЕ КОРОВ В ХОЗЯЙСТВАХ НАСЕЛЕНИЯ

(на 1 июля 2016 года; голов)

	Хозяйства населения	в том числе				
		личные подсобные и другие индивидуальные хозяйства граждан	из них хозяйства			некоммерческие объединения граждан
			личные подсобные	граждан, имеющих земельные участки для индивидуального жилищного строительства	граждан, не имеющих земли, но имеющих сельскохозяйственных животных	
Орловская область	**9607**	**9605**	**9467**	**132**	**6**	**2**
Муниципальные районы	**9582**	**9580**	**9466**	**108**	**6**	**2**
Болховский район	400	400	393	7	-	-
Верховский район	567	567	565	-	2	-
Глазуновский район	251	251	248	3	-	-
Дмитровский район	226	226	226	-	-	-
Должанский район	631	631	631	-	-	-
Залегощенский район	566	566	551	11	4	-
Знаменский район	185	185	185	-	-	-
Колпнянский район	864	864	799	65	-	-
Краснозоренский район	287	287	287	-	-	-
Кромской район	237	237	237	-	-	-
Корсаковский район	226	226	226	-	-	-
Ливенский район	1021	1021	1021	-	-	-
Малоархангельский район	447	447	444	3	-	-
Мценский район	358	356	356	-	-	2
Новодеревеньковский район	275	275	275	-	-	-
Новосильский район	262	262	262	-	-	-
Орловский район	676	676	674	2	-	-
Покровский район	789	789	786	3	-	-
Свердловский район	284	284	284	-	-	-
Сосковский район	218	218	218	-	-	-
Троснянский район	268	268	268	-	-	-
Урицкий район	243	243	234	9	-	-
Хотынецкий район	193	193	190	3	-	-
Шаблыкинский район	108	108	106	2	-	-
Городские округа	**25**	**25**	**1**	**24**	**-**	**-**
город Орёл	-	-	-	-	-	-
город Ливны	25	25	1	24	-	-
город Мценск	-	-	-	-	-	-

31. ПОГОЛОВЬЕ СВИНЕЙ В ХОЗЯЙСТВАХ НАСЕЛЕНИЯ

(на 1 июля 2016 года; голов)

	Хозяйства населения	в том числе				
		личные подсобные и другие индивидуальные хозяйства граждан	из них хозяйства			некоммерческие объединения граждан
			личные подсобные	граждан, имеющих земельные участки для индивидуального жилищного строительства	граждан, не имеющих земли, но имеющих сельскохозяйственных животных	
Орловская область	**50612**	**50612**	**49179**	**1314**	**119**	**-**
Муниципальные районы	**50530**	**50530**	**49179**	**1232**	**119**	**-**
Болховский район	794	794	687	107	-	-
Верховский район	1855	1855	1848	-	7	-
Глазуновский район	2775	2775	2522	253	-	-
Дмитровский район	1965	1965	1963	-	2	-
Должанский район	5970	5970	5970	-	-	-
Залегощенский район	2230	2230	2144	53	33	-
Знаменский район	-	-	-	-	-	-
Колпнянский район	3771	3771	3379	392	-	-
Краснозоренский район	1581	1581	1581	-	-	-
Кромской район	1591	1591	1591	-	-	-
Корсаковский район	886	886	886	-	-	-
Ливенский район	5964	5964	5964	-	-	-
Малоархангельский район	2405	2405	2291	114	-	-
Мценский район	617	617	617	-	-	-
Новодеревеньковский район	1331	1331	1314	-	17	-
Новосильский район	1091	1091	1091	-	-	-
Орловский район	1427	1427	1410	17	-	-
Покровский район	3880	3880	3771	109	-	-
Свердловский район	4121	4121	4116	5	-	-
Сосковский район	1276	1276	1276	-	-	-
Троснянский район	2327	2327	2327	-	-	-
Урицкий район	1256	1256	1121	135	-	-
Хотынецкий район	750	750	748	2	-	-
Шаблыкинский район	667	667	562	45	60	-
Городские округа	**82**	**82**	**-**	**82**	**-**	**-**
город Орёл	-	-	-	-	-	-
город Ливны	47	47	-	47	-	-
город Мценск	35	35	-	35	-	-

32. ПОГОЛОВЬЕ ОВЕЦ И КОЗ В ХОЗЯЙСТВАХ НАСЕЛЕНИЯ

(на 1 июля 2016 года; голов)

	Хозяйства населения	в том числе				
		личные подсобные и другие индивидуальные хозяйства граждан	из них хозяйства			некоммерческие объединения граждан
			личные подсобные	граждан, имеющих земельные участки для индивидуального жилищного строительства	граждан, не имеющих земли, но имеющих сельскохозяйственных животных	
Орловская область	**60161**	**60140**	**59069**	**1017**	**54**	**21**
Муниципальные районы	**59959**	**59958**	**59069**	**835**	**54**	**1**
Болховский район	1725	1725	1601	124	-	-
Верховский район	2546	2546	2546	-	-	-
Глазуновский район	1467	1467	1343	124	-	-
Дмитровский район	1717	1717	1710	-	7	-
Должанский район	4109	4109	4109	-	-	-
Залегощенский район	3140	3140	3117	23	-	-
Знаменский район	626	626	626	-	-	-
Колпнянский район	4619	4619	4346	273	-	-
Краснозоренский район	1139	1139	1139	-	-	-
Кромской район	2079	2079	2079	-	-	-
Корсаковский район	2398	2398	2398	-	-	-
Ливенский район	4304	4304	4304	-	-	-
Малоархангельский район	2998	2998	2977	21	-	-
Мценский район	2689	2689	2689	-	-	-
Новодеревеньковский район	2091	2091	2074	-	17	-
Новосильский район	2797	2797	2797	-	-	-
Орловский район	3480	3479	3453	26	-	1
Покровский район	6735	6735	6665	70	-	-
Свердловский район	2478	2478	2455	23	-	-
Сосковский район	838	838	838	-	-	-
Троснянский район	2604	2604	2604	-	-	-
Урицкий район	1519	1519	1406	113	-	-
Хотынецкий район	767	767	741	26	-	-
Шаблыкинский район	1094	1094	1052	12	30	-
Городские округа	**202**	**182**	**-**	**182**	**-**	**20**
город Орёл	106	86	-	86	-	20
город Ливны	86	86	-	86	-	-
город Мценск	10	10	-	10	-	-

33. ПОГОЛОВЬЕ ОВЕЦ В ХОЗЯЙСТВАХ НАСЕЛЕНИЯ

(на 1 июля 2016 года; голов)

	Хозяйства населения	в том числе				
		личные подсобные и другие индивидуальные хозяйства граждан	из них хозяйства			некоммерческие объединения граждан
			личные подсобные	граждан, имеющих земельные участки для индивидуального жилищного строительства	граждан, не имеющих земли, но имеющих сельскохозяйственных животных	
Орловская область	**42635**	**42635**	**42335**	**300**	**-**	**-**
Болховский район	1233	1233	1233	-	-	-
Верховский район	1925	1925	1925	-	-	-
Глазуновский район	785	785	765	20	-	-
Дмитровский район	1302	1302	1302	-	-	-
Должанский район	2811	2811	2811	-	-	-
Залегощенский район	2615	2615	2615	-	-	-
Знаменский район	423	423	423	-	-	-
Колпнянский район	3845	3845	3702	143	-	-
Краснозоренский район	675	675	675	-	-	-
Кромской район	1381	1381	1381	-	-	-
Корсаковский район	2033	2033	2033	-	-	-
Ливенский район	2386	2386	2386	-	-	-
Малоархангельский район	2020	2020	2020	-	-	-
Мценский район	1763	1763	1763	-	-	-
Новодеревеньковский район	1311	1311	1311	-	-	-
Новосильский район	2452	2452	2452	-	-	-
Орловский район	2195	2195	2171	24	-	-
Покровский район	5253	5253	5193	60	-	-
Свердловский район	1821	1821	1798	23	-	-
Сосковский район	535	535	535	-	-	-
Троснянский район	1760	1760	1760	-	-	-
Урицкий район	831	831	816	15	-	-
Хотынецкий район	483	483	468	15	-	-
Шаблыкинский район	797	797	797	-	-	-

34. ПОГОЛОВЬЕ КОЗ В ХОЗЯЙСТВАХ НАСЕЛЕНИЯ

(на 1 июля 2016 года; голов)

	Хозяйства населения	в том числе				
		личные подсобные и другие индивидуальные хозяйства граждан	из них хозяйства			некоммерческие объединения граждан
			личные подсобные	граждан, имеющих земельные участки для индивидуального жилищного строительства	граждан, не имеющих земли, но имеющих сельскохозяйственных животных	
Орловская область	**17526**	**17505**	**16734**	**717**	**54**	**21**
Муниципальные районы	**17324**	**17323**	**16734**	**535**	**54**	**1**
Болховский район	492	492	368	124	-	-
Верховский район	621	621	621	-	-	-
Глазуновский район	682	682	578	104	-	-
Дмитровский район	415	415	408	-	7	-
Должанский район	1298	1298	1298	-	-	-
Залегощенский район	525	525	502	23	-	-
Знаменский район	203	203	203	-	-	-
Колпнянский район	774	774	644	130	-	-
Краснозоренский район	464	464	464	-	-	-
Кромской район	698	698	698	-	-	-
Корсаковский район	365	365	365	-	-	-
Ливенский район	1918	1918	1918	-	-	-
Малоархангельский район	978	978	957	21	-	-
Мценский район	926	926	926	-	-	-
Новодеревеньковский район	780	780	763	-	17	-
Новосильский район	345	345	345	-	-	-
Орловский район	1285	1284	1282	2	-	1
Покровский район	1482	1482	1472	10	-	-
Свердловский район	657	657	657	-	-	-
Сосковский район	303	303	303	-	-	-
Троснянский район	844	844	844	-	-	-
Урицкий район	688	688	590	98	-	-
Хотынецкий район	284	284	273	11	-	-
Шаблыкинский район	297	297	255	12	30	-
Городские округа	**202**	**182**	**-**	**182**	**-**	**20**
город Орёл	106	86	-	86	-	20
город Ливны	86	86	-	86	-	-
город Мценск	10	10	-	10	-	-

35. ПОГОЛОВЬЕ ПТИЦЫ ВСЕХ ВИДОВ В ХОЗЯЙСТВАХ НАСЕЛЕНИЯ

(на 1 июля 2016 года; голов)

	Хозяйства населения	в том числе				
		личные подсобные и другие индивидуальные хозяйства граждан	из них хозяйства			некоммерческие объединения граждан
			личные подсобные	граждан, имеющих земельные участки для индивидуального жилищного строительства	граждан, не имеющих земли, но имеющих сельскохозяйственных животных	
Орловская область	**1813462**	**1812891**	**1695578**	**114535**	**2778**	**571**
Муниципальные районы	**1781523**	**1781353**	**1695484**	**83091**	**2778**	**170**
Болховский район	48216	48216	38119	10097	-	-
Верховский район	85821	85821	85666	-	155	-
Глазуновский район	64841	64841	52644	12197	-	-
Дмитровский район	66370	66370	66370	-	-	-
Должанский район	111526	111526	111526	-	-	-
Залегощенский район	75123	75123	63627	11394	102	-
Знаменский район	20727	20727	20727	-	-	-
Колпнянский район	81537	81537	67518	14019	-	-
Краснозоренский район	49845	49845	49845	-	-	-
Кромской район	95076	95076	95076	-	-	-
Корсаковский район	29247	29247	29247	-	-	-
Ливенский район	190125	190125	190125	-	-	-
Малоархангельский район	58683	58683	48090	10593	-	-
Мценский район	77045	76978	76913	65	-	67
Новодеревеньковский район	90897	90897	89889	-	1008	-
Новосильский район	38518	38518	38458	60	-	-
Орловский район	139267	139164	137330	1834	-	103
Покровский район	117924	117924	114386	3538	-	-
Свердловский район	91846	91846	91526	320	-	-
Сосковский район	35043	35043	35043	-	-	-
Троснянский район	93125	93125	91872	-	1253	-
Урицкий район	55655	55655	41802	13853	-	-
Хотынецкий район	29210	29210	28389	821	-	-
Шаблыкинский район	35856	35856	31296	4300	260	-
Городские округа	31939	31538	94	31444	-	401
город Орёл	5194	4793	-	4793	-	401
город Ливны	19098	19098	94	19004	-	-
город Мценск	7647	7647	-	7647	-	-

36. ПОГОЛОВЬЕ КУР В ХОЗЯЙСТВАХ НАСЕЛЕНИЯ

(на 1 июля 2016 года; голов)

	Хозяйства населения	в том числе				
		личные подсобные и другие индивидуальные хозяйства граждан	из них хозяйства			некоммерческие объединения граждан
			личные подсобные	граждан, имеющих земельные участки для индивидуального жилищного строительства	граждан, не имеющих земли, но имеющих сельскохозяйственных животных	
Орловская область	**1364775**	**1364363**	**1273687**	**88760**	**1916**	**412**
Муниципальные районы	**1337297**	**1337198**	**1273627**	**61655**	**1916**	**99**
Болховский район	40263	40263	31641	8622	-	-
Верховский район	62040	62040	61885	-	155	-
Глазуновский район	48594	48594	38959	9635	-	-
Дмитровский район	45957	45957	45957	-	-	-
Должанский район	81031	81031	81031	-	-	-
Залегощенский район	57202	57202	48711	8454	37	-
Знаменский район	15729	15729	15729	-	-	-
Колпнянский район	55991	55991	45945	10046	-	-
Краснозоренский район	40808	40808	40808	-	-	-
Кромской район	71387	71387	71387	-	-	-
Корсаковский район	20526	20526	20526	-	-	-
Ливенский район	140969	140969	140969	-	-	-
Малоархангельский район	40298	40298	34434	5864	-	-
Мценский район	60881	60829	60774	55	-	52
Новодеревеньковский район	70816	70816	70033	-	783	-
Новосильский район	29897	29897	29837	60	-	-
Орловский район	108780	108733	107312	1421	-	47
Покровский район	88173	88173	85501	2672	-	-
Свердловский район	69203	69203	68898	305	-	-
Сосковский район	25745	25745	25745	-	-	-
Троснянский район	68790	68790	67901	-	889	-
Урицкий район	44215	44215	33375	10840	-	-
Хотынецкий район	24145	24145	23707	438	-	-
Шаблыкинский район	25857	25857	22562	3243	52	-
Городские округа	**27478**	**27165**	**60**	**27105**	**-**	**313**
город Орёл	4671	4358	-	4358	-	313
город Ливны	15842	15842	60	15782	-	-
город Мценск	6965	647	-	6965	-	-

37. ПОГОЛОВЬЕ УТОК В ХОЗЯЙСТВАХ НАСЕЛЕНИЯ

(на 1 июля 2016 года; голов)

	Хозяйства населения	в том числе				
		личные подсобные и другие индивидуальные хозяйства граждан	из них хозяйства			некоммерческие объединения граждан
			личные подсобные	граждан, имеющих земельные участки для индивидуального жилищного строительства	граждан, не имеющих земли, но имеющих сельскохозяйственных животных	
Орловская область	**303317**	**303190**	**282116**	**20391**	**683**	**127**
Муниципальные районы	**299718**	**299661**	**282092**	**16886**	**683**	**57**
Болховский район	5861	5861	4606	1255	-	-
Верховский район	14686	14686	14686	-	-	-
Глазуновский район	12392	12392	10135	2257	-	-
Дмитровский район	16573	16573	16573	-	-	-
Должанский район	18150	18150	18150	-	-	-
Залегощенский район	11472	11472	9052	2370	50	-
Знаменский район	3504	3504	3504	-	-	-
Колпнянский район	15143	15143	12340	2803	-	-
Краснозоренский район	5392	5392	5392	-	-	-
Кромской район	18170	18170	18170	-	-	-
Корсаковский район	5351	5351	5351	-	-	-
Ливенский район	35409	35409	35409	-	-	-
Малоархангельский район	12427	12427	8939	3488	-	-
Мценский район	10623	10608	10608	-	-	15
Новодеревеньковский район	10837	10837	10727	-	110	-
Новосильский район	6405	6405	6405	-	-	-
Орловский район	21582	21540	21283	257	-	42
Покровский район	17169	17169	16408	761	-	-
Свердловский район	17241	17241	17241	-	-	-
Сосковский район	5180	5180	5180	-	-	-
Троснянский район	16900	16900	16550	-	350	-
Урицкий район	8576	8576	5905	2671	-	-
Хотынецкий район	3127	3127	3007	120	-	-
Шаблыкинский район	7548	7548	6471	904	173	-
Городские округа	**3599**	**3529**	**24**	**3505**	**-**	**70**
город Орёл	425	355	-	355	-	70
город Ливны	2516	2516	24	2492	-	-
город Мценск	658	658	-	658	-	-

38. ПОГОЛОВЬЕ ГУСЕЙ В ХОЗЯЙСТВАХ НАСЕЛЕНИЯ

(на 1 июля 2016 года; голов)

	Хозяйства населения	в том числе				
		личные подсобные и другие индивидуальные хозяйства граждан	из них хозяйства			некоммерческие объединения граждан
			личные подсобные	граждан, имеющих земельные участки для индивидуального жилищного строительства	граждан, не имеющих земли, но имеющих сельскохозяйственных животных	
Орловская область	**110557**	**110549**	**106003**	**4367**	**179**	**8**
Муниципальные районы	**109913**	**109905**	**105993**	**3733**	**179**	**8**
Болховский район	1553	1553	1423	130	-	-
Верховский район	6727	6727	6727	-	-	-
Глазуновский район	3132	3132	2876	256	-	-
Дмитровский район	3303	3303	3303	-	-	-
Должанский район	7125	7125	7125	-	-	-
Залегощенский район	5227	5227	4642	570	15	-
Знаменский район	1328	1328	1328	-	-	-
Колпнянский район	6653	6653	5530	1123	-	-
Краснозоренский район	2546	2546	2546	-	-	-
Кромской район	4615	4615	4615	-	-	-
Корсаковский район	2920	2920	2920	-	-	-
Ливенский район	11145	11145	11145	-	-	-
Малоархангельский район	4423	4423	3577	846	-	-
Мценский район	4420	4420	4410	10	-	-
Новодеревеньковский район	7901	7901	7786	-	115	-
Новосильский район	1825	1825	1825	-	-	-
Орловский район	6717	6709	6577	132	-	8
Покровский район	8929	8929	8878	51	-	-
Свердловский район	4622	4622	4607	15	-	-
Сосковский район	3288	3288	3288	-	-	-
Троснянский район	5619	5619	5605	-	14	-
Урицкий район	2289	2289	2038	251	-	-
Хотынецкий район	1526	1526	1313	213	-	-
Шаблыкинский район	2080	2080	1909	136	35	-
Городские округа	**644**	**644**	**10**	**634**	**-**	**-**
город Орёл	30	30	-	30	-	-
город Ливны	590	590	10	580	-	-
город Мценск	24	24	-	24	-	-

39. ПОГОЛОВЬЕ ИНДЕЕК В ХОЗЯЙСТВАХ НАСЕЛЕНИЯ

(на 1 июля 2016 года; голов)

	Хозяйства населения	в том числе				
		личные подсобные и другие индивидуальные хозяйства граждан	из них хозяйства			некоммерческие объединения граждан
			личные подсобные	граждан, имеющих земельные участки для индивидуального жилищного строительства	граждан, не имеющих земли, но имеющих сельскохозяйственных животных	
Орловская область	**30801**	**30801**	**29916**	**885**	**-**	**-**
Муниципальные районы	**30651**	**30651**	**29916**	**735**	**-**	**-**
Болховский район	528	528	438	90	-	-
Верховский район	2020	2020	2020	-	-	-
Глазуновский район	633	633	594	39	-	-
Дмитровский район	495	495	495	-	-	-
Должанский район	4978	4978	4978	-	-	-
Залегощенский район	991	991	991	-	-	-
Знаменский район	166	166	166	-	-	-
Колпнянский район	3693	3693	3646	47	-	-
Краснозоренский район	1013	1013	1013	-	-	-
Кромской район	754	754	754	-	-	-
Корсаковский район	399	399	399	-	-	-
Ливенский район	2314	2314	2314	-	-	-
Малоархангельский район	1451	1451	1056	395	-	-
Мценский район	933	933	933	-	-	-
Новодеревеньковский район	1280	1280	1280	-	-	-
Новосильский район	365	365	365	-	-	-
Орловский район	1198	1198	1174	24	-	-
Покровский район	3458	3458	3404	54	-	-
Свердловский район	690	690	690	-	-	-
Сосковский район	718	718	718	-	-	-
Троснянский район	1608	1608	1608	-	-	-
Урицкий район	442	442	423	19	-	-
Хотынецкий район	185	185	135	50	-	-
Шаблыкинский район	339	339	322	17	-	-
Городские округа	**150**	**150**	**-**	**150**	**-**	**-**
город Орёл	50	50	-	50	-	-
город Ливны	100	100	-	100	-	-
город Мценск	-	-	-	-	-	-

40. ПОГОЛОВЬЕ ЛОШАДЕЙ В ХОЗЯЙСТВАХ НАСЕЛЕНИЯ

(на 1 июля 2016 года; голов)

	Хозяйства населения	в том числе				
		личные подсобные и другие индивидуальные хозяйства граждан	из них хозяйства			некоммерческие объединения граждан
			личные подсобные	граждан, имеющих земельные участки для индивидуального жилищного строительства	граждан, не имеющих земли, но имеющих сельскохозяйственных животных	
Орловская область	**1668**	**1668**	**1664**	**3**	**1**	**-**
Болховский район	33	33	33	-	-	-
Верховский район	140	140	140	-	-	-
Глазуновский район	45	45	45	-	-	-
Дмитровский район	52	52	52	-	-	-
Должанский район	200	200	200	-	-	-
Залегощенский район	57	57	57	-	-	-
Знаменский район	15	15	15	-	-	-
Колпнянский район	185	185	182	3	-	-
Краснозоренский район	65	65	65	-	-	-
Кромской район	91	91	91	-	-	-
Корсаковский район	21	21	21	-	-	-
Ливенский район	118	118	118	-	-	-
Малоархангельский район	62	62	62	-	-	-
Мценский район	42	42	42	-	-	-
Новодеревеньковский район	23	23	23	-	-	-
Новосильский район	17	17	17	-	-	-
Орловский район	55	55	55	-	-	-
Покровский район	120	120	120	-	-	-
Свердловский район	53	53	53	-	-	-
Сосковский район	48	48	48	-	-	-
Троснянский район	121	121	121	-	-	-
Урицкий район	30	30	30	-	-	-
Хотынецкий район	40	40	40	-	-	-
Шаблыкинский район	35	35	34	-	1	-

41. ПОГОЛОВЬЕ КРОЛИКОВ В ХОЗЯЙСТВАХ НАСЕЛЕНИЯ

(на 1 июля 2016 года; голов)

	Хозяйства населения	в том числе				
		личные подсобные и другие индивидуальные хозяйства граждан	из них хозяйства			некоммерческие объединения граждан
			личные подсобные	граждан, имеющих земельные участки для индивидуального жилищного строительства	граждан, не имеющих земли, но имеющих сельскохозяйственных животных	
Орловская область	**83997**	**83906**	**75243**	**8373**	**290**	**91**
Муниципальные районы	**81079**	**81059**	**75243**	**5526**	**290**	**20**
Болховский район	2704	2704	1402	1302	-	-
Верховский район	3683	3683	3683	-	-	-
Глазуновский район	3553	3553	2550	1003	-	-
Дмитровский район	1201	1201	1180	-	21	-
Должанский район	4191	4191	4191	-	-	-
Залегощенский район	2521	2521	2061	460	-	-
Знаменский район	724	724	724	-	-	-
Колпнянский район	6895	6895	6153	742	-	-
Краснозоренский район	1488	1488	1488	-	-	-
Кромской район	3412	3412	3412	-	-	-
Корсаковский район	1719	1719	1719	-	-	-
Ливенский район	4339	4339	4339	-	-	-
Малоархангельский район	2059	2059	1728	331	-	-
Мценский район	6475	6455	6450	-	5	20
Новодеревеньковский район	2862	2862	2856	-	6	-
Новосильский район	2632	2632	2632	-	-	-
Орловский район	10419	10419	10350	69	-	-
Покровский район	6252	6252	5819	433	-	-
Свердловский район	3430	3430	3405	20	5	-
Сосковский район	607	607	607	-	-	-
Троснянский район	4760	4760	4631	-	129	-
Урицкий район	3167	3167	2258	909	-	-
Хотынецкий район	1134	1134	1132	2	-	-
Шаблыкинский район	852	852	473	255	124	-
Городские округа	**2918**	**2847**	**-**	**2847**	**-**	**71**
город Орёл	1678	1607	-	1607	-	71
город Ливны	610	610	-	610	-	-
город Мценск	630	630	-	630	-	-

42. ПОГОЛОВЬЕ СЕМЕЙ ПЧЕЛ МЕДОНОСНЫХ В ХОЗЯЙСТВАХ НАСЕЛЕНИЯ

(на 1 июля 2016 года; единиц)

	Хозяйства населения	в том числе				
		личные подсобные и другие индивидуальные хозяйства граждан	из них хозяйства			некоммерческие объединения граждан
			личные подсобные	граждан, имеющих земельные участки для индивидуального жилищного строительства	граждан, не имеющих земли, но имеющих сельскохозяйственных животных	
Орловская область	**37988**	**37970**	**36973**	**995**	**2**	**18**
Муниципальные районы	**37911**	**37895**	**36973**	**920**	**2**	**16**
Болховский район	1561	1561	1181	380	-	-
Верховский район	2114	2114	2114	-	-	-
Глазуновский район	1005	1005	925	80	-	-
Дмитровский район	508	508	508	-	-	-
Должанский район	970	970	970	-	-	-
Залегощенский район	1914	1914	1914	-	-	-
Знаменский район	673	673	673	-	-	-
Колпнянский район	2299	2299	2109	190	-	-
Краснозоренский район	1257	1257	1257	-	-	-
Кромской район	1636	1636	1636	-	-	-
Корсаковский район	1726	1726	1726	-	-	-
Ливенский район	2983	2983	2983	-	-	-
Малоархангельский район	527	527	527	-	-	-
Мценский район	2315	2299	2284	15	-	16
Новодеревеньковский район	3393	3393	3393	-	-	-
Новосильский район	1236	1236	1186	50	-	-
Орловский район	2053	2053	2050	3	-	-
Покровский район	2533	2533	2463	70	-	-
Свердловский район	3037	3037	3035	-	2	-
Сосковский район	918	918	918	-	-	-
Троснянский район	1527	1527	1527	-	-	-
Урицкий район	1092	1092	963	129	-	-
Хотынецкий район	317	317	314	3	-	-
Шаблыкинский район	317	317	317	-	-	-
Городские округа	77	75	-	75	-	2
город Орёл	22	20	-	20	-	2
город Ливны	55	55	-	55	-	-
город Мценск	-	-	-	-	-	-

ПОГОЛОВЬЕ СЕЛЬСКОХОЗЯЙСТВЕННЫХ ЖИВОТНЫХ В ХОЗЯЙСТВАХ ГРАЖДАН В СЕЛЬСКИХ ПОСЕЛЕНИЯХ

43. ПОГОЛОВЬЕ КРУПНОГО РОГАТОГО СКОТА В ХОЗЯЙСТВАХ ГРАЖДАН В СЕЛЬСКИХ ПОСЕЛЕНИЯХ

(на 1 июля 2016 года; голов)

	Личные подсобные и другие индивидуальные хозяйства граждан	в том числе хозяйства			Поголовье крупного рогатого скота в хозяйствах граждан сельских поселений, в процентах от общего поголовья крупного рогатого скота в хозяйствах граждан
		личные подсобные	граждан, имеющих земельные участки для индивидуального жилищного строительства	граждан, не имеющих земли, но имеющих сельскохозяйственных животных	
Орловская область	**26559**	**26535**	**22**	**2**	**97,8**
Болховский район	878	878	-	-	99,1
Верховский район	1260	1258	-	2	99,9
Глазуновский район	904	904	-	-	97,8
Дмитровский район	585	585	-	-	93,6
Должанский район	2539	2539	-	-	95,9
Залегощенский район	1617	1617	-	-	98,2
Знаменский район	411	411	-	-	100,0
Колпнянский район	2092	2092	-	-	95,6
Краснозоренский район	928	928	-	-	100,0
Кромской район	688	688	-	-	100,0
Корсаковский район	673	673	-	-	100,0
Ливенский район	3194	3194	-	-	100,0
Малоархангельский район	1444	1444	-	-	97,8
Мценский район	793	793	-	-	100,0
Новодеревеньковский район	679	679	-	-	92,3
Новосильский район	655	655	-	-	96,0
Орловский район	1405	1392	13	-	99,2
Покровский район	1947	1938	9	-	96,9
Свердловский район	1032	1032	-	-	98,1
Сосковский район	382	382	-	-	100,0
Троснянский район	869	869	-	-	100,0
Урицкий район	574	574	-	-	97,3
Хотынецкий район	551	551	-	-	96,7
Шаблыкинский район	459	459	-	-	97,7

44. ПОГОЛОВЬЕ КОРОВ В ХОЗЯЙСТВАХ ГРАЖДАН В СЕЛЬСКИХ ПОСЕЛЕНИЯХ

(на 1 июля 2016 года; голов)

	Личные подсобные и другие индивидуальные хозяйства граждан	в том числе хозяйства			Поголовье коров в хозяйствах граждан сельских поселений, в процентах от общего поголовья коров в хозяйствах граждан
		личные подсобные	граждан, имеющих земельные участки для индивидуального жилищного строительства	граждан, не имеющих земли, но имеющих сельскохозяйственных животных	
Орловская область	**9349**	**9344**	**3**	**2**	**97,3**
Болховский район	393	393	-	-	98,3
Верховский район	566	564	-	2	99,8
Глазуновский район	248	248	-	-	98,8
Дмитровский район	200	200	-	-	88,5
Должанский район	603	603	-	-	95,6
Залегощенский район	551	551	-	-	97,3
Знаменский район	185	185	-	-	100,0
Колпнянский район	799	799	-	-	92,5
Краснозоренский район	287	287	-	-	100,0
Кромской район	237	237	-	-	100,0
Корсаковский район	226	226	-	-	100,0
Ливенский район	1021	1021	-	-	100,0
Малоархангельский район	444	444	-	-	99,3
Мценский район	356	356	-	-	100,0
Новодеревеньковский район	260	260	-	-	94,5
Новосильский район	252	252	-	-	96,2
Орловский район	670	668	2	-	99,1
Покровский район	768	767	1	-	97,3
Свердловский район	281	281	-	-	98,9
Сосковский район	218	218	-	-	100,0
Троснянский район	268	268	-	-	100,0
Урицкий район	234	234	-	-	96,3
Хотынецкий район	178	178	-	-	92,2
Шаблыкинский район	104	104	-	-	96,3

45. ПОГОЛОВЬЕ СВИНЕЙ В ХОЗЯЙСТВАХ ГРАЖДАН В СЕЛЬСКИХ ПОСЕЛЕНИЯХ

(на 1 июля 2016 года; голов)

	Личные подсобные и другие индивидуальные хозяйства граждан	в том числе хозяйства			Поголовье свиней в хозяйствах граждан сельских поселений, в процентах от общего поголовья свиней в хозяйствах граждан
		личные подсобные	граждан, имеющих земельные участки для индивидуального жилищного строительства	граждан, не имеющих земли, но имеющих сельскохозяйственных животных	
Орловская область	**46819**	**46786**	**31**	**2**	**92,5**
Болховский район	687	687	-	-	86,5
Верховский район	1743	1741	-	2	94,0
Глазуновский район	2522	2522	-	-	90,9
Дмитровский район	1551	1551	-	-	78,9
Должанский район	5205	5205	-	-	87,2
Залегощенский район	2144	2144	-	-	96,1
Знаменский район	-	-	-	-	-
Колпнянский район	3379	3379	-	-	89,6
Краснозоренский район	1581	1581	-	-	100,0
Кромской район	1549	1549	-	-	97,4
Корсаковский район	886	886	-	-	100,0
Ливенский район	5964	5964	-	-	100,0
Малоархангельский район	2291	2291	-	-	95,3
Мценский район	617	617	-	-	100,0
Новодеревеньковский район	1104	1104	-	-	82,9
Новосильский район	889	889	-	-	81,5
Орловский район	1391	1374	17	-	97,5
Покровский район	3360	3348	12	-	86,6
Свердловский район	4013	4013	-	-	97,4
Сосковский район	1276	1276	-	-	100,0
Троснянский район	2327	2327	-	-	100,0
Урицкий район	1100	1100	-	-	87,6
Хотынецкий район	731	729	2	-	97,5
Шаблыкинский район	509	509	-	-	76,3

46. ПОГОЛОВЬЕ ОВЕЦ И КОЗ В ХОЗЯЙСТВАХ ГРАЖДАН В СЕЛЬСКИХ ПОСЕЛЕНИЯХ

(на 1 июля 2016 года; голов)

	Личные подсобные и другие индивидуальные хозяйства граждан	в том числе хозяйства			Поголовье овец и коз в хозяйствах граждан сельских поселений, в процентах от общего поголовья овец и коз в хозяйствах граждан
		личные подсобные	граждан, имеющих земельные участки для индивидуального жилищного строительства	граждан, не имеющих земли, но имеющих сельскохозяйственных животных	
Орловская область	**57958**	**57898**	**60**	**-**	**96,4**
Болховский район	1601	1601	-	-	92,8
Верховский район	2501	2501	-	-	98,2
Глазуновский район	1343	1343	-	-	91,5
Дмитровский район	1675	1675	-	-	97,6
Должанский район	3855	3855	-	-	93,8
Залегощенский район	3117	3117	-	-	99,3
Знаменский район	626	626	-	-	100,0
Колпнянский район	4346	4346	-	-	94,1
Краснозоренский район	1139	1139	-	-	100,0
Кромской район	2056	2056	-	-	98,9
Корсаковский район	2398	2398	-	-	100,0
Ливенский район	4304	4304	-	-	100,0
Малоархангельский район	2977	2977	-	-	99,3
Мценский район	2689	2689	-	-	100,0
Новодеревеньковский район	1865	1865	-	-	89,2
Новосильский район	2685	2685	-	-	96,0
Орловский район	3434	3408	26	-	98,7
Покровский район	6443	6409	34	-	95,7
Свердловский район	2402	2402	-	-	96,9
Сосковский район	838	838	-	-	100,0
Троснянский район	2604	2604	-	-	100,0
Урицкий район	1369	1369	-	-	90,1
Хотынецкий район	690	690	-	-	90,0
Шаблыкинский район	1001	1001	-	-	91,5

47. ПОГОЛОВЬЕ ОВЕЦ В ХОЗЯЙСТВАХ ГРАЖДАН В СЕЛЬСКИХ ПОСЕЛЕНИЯХ

(на 1 июля 2016 года; голов)

	Личные подсобные и другие индивидуальные хозяйства граждан	в том числе хозяйства			Поголовье овец в хозяйствах граждан сельских поселений, в процентах от общего поголовья овец в хозяйствах граждан
		личные подсобные	граждан, имеющих земельные участки для индивидуального жилищного строительства	граждан, не имеющих земли, но имеющих сельскохозяйственных животных	
Орловская область	**42065**	**42009**	**56**	**-**	**98,7**
Болховский район	1233	1233	-	-	100,0
Верховский район	1895	1895	-	-	98,4
Глазуновский район	765	765	-	-	97,5
Дмитровский район	1299	1299	-	-	99,8
Должанский район	2781	2781	-	-	98,9
Залегощенский район	2615	2615	-	-	100,0
Знаменский район	423	423	-	-	100,0
Колпнянский район	3702	3702	-	-	96,3
Краснозоренский район	675	675	-	-	100,0
Кромской район	1381	1381	-	-	100,0
Корсаковский район	2033	2033	-	-	100,0
Ливенский район	2386	2386	-	-	100,0
Малоархангельский район	2020	2020	-	-	100,0
Мценский район	1763	1763	-	-	100,0
Новодеревеньковский район	1277	1277	-	-	97,4
Новосильский район	2400	2400	-	-	97,9
Орловский район	2195	2171	24	-	100,0
Покровский район	5092	5060	32	-	96,9
Свердловский район	1776	1776	-	-	97,5
Сосковский район	535	535	-	-	100,0
Троснянский район	1760	1760	-	-	100,0
Урицкий район	816	816	-	-	98,2
Хотынецкий район	468	468	-	-	96,9
Шаблыкинский район	775	775	-	-	97,2

48. ПОГОЛОВЬЕ КОЗ В ХОЗЯЙСТВАХ ГРАЖДАН В СЕЛЬСКИХ ПОСЕЛЕНИЯХ

(на 1 июля 2016 года; голов)

	Личные подсобные и другие индивидуальные хозяйства граждан	в том числе хозяйства			Поголовье коз в хозяйствах граждан сельских поселений, в процентах от общего поголовья коз в хозяйствах граждан
		личные подсобные	граждан, имеющих земельные участки для индивидуального жилищного строительства	граждан, не имеющих земли, но имеющих сельскохозяйственных животных	
Орловская область	**15893**	**15889**	**4**	**-**	**90,8**
Болховский район	368	368	-	-	74,8
Верховский район	606	606	-	-	97,6
Глазуновский район	578	578	-	-	84,8
Дмитровский район	376	376	-	-	90,6
Должанский район	1074	1074	-	-	82,7
Залегощенский район	502	502	-	-	95,6
Знаменский район	203	203	-	-	100,0
Колпнянский район	644	644	-	-	83,2
Краснозоренский район	464	464	-	-	100,0
Кромской район	675	675	-	-	96,7
Корсаковский район	365	365	-	-	100,0
Ливенский район	1918	1918	-	-	100,0
Малоархангельский район	957	957	-	-	97,9
Мценский район	926	926	-	-	100,0
Новодеревеньковский район	588	588	-	-	75,4
Новосильский район	285	285	-	-	82,6
Орловский район	1239	1237	2	-	96,5
Покровский район	1351	1349	2	-	91,2
Свердловский район	626	626	-	-	95,3
Сосковский район	303	303	-	-	100,0
Троснянский район	844	844	-	-	100,0
Урицкий район	553	553	-	-	80,4
Хотынецкий район	222	222	-	-	78,2
Шаблыкинский район	226	226	-	-	76,1

49. ПОГОЛОВЬЕ ПТИЦЫ ВСЕХ ВИДОВ В ХОЗЯЙСТВАХ ГРАЖДАН В СЕЛЬСКИХ ПОСЕЛЕНИЯХ

(на 1 июля 2016 года; голов)

	Личные подсобные и другие индивидуальные хозяйства граждан	в том числе хозяйства			Поголовье птицы всех видов в хозяйствах граждан сельских поселений, в процентах от общего поголовья птицы всех видов в хозяйствах граждан
		личные подсобные	граждан, имеющих земельные участки для индивидуального жилищного строительства	граждан, не имеющих земли, но имеющих сельскохозяйственных животных	
Орловская область	**1565076**	**1561630**	**2136**	**1310**	**86,3**
Болховский район	38119	38119	-	-	79,1
Верховский район	78910	78853	-	57	91,9
Глазуновский район	52644	52644	-	-	81,2
Дмитровский район	49143	49143	-	-	74,0
Должанский район	92131	92131	-	-	82,6
Залегощенский район	63627	63627	-	-	84,7
Знаменский район	20727	20727	-	-	100,0
Колпнянский район	67518	67518	-	-	82,8
Краснозоренский район	49845	49845	-	-	100,0
Кромской район	87282	87282	-	-	91,8
Корсаковский район	29247	29247	-	-	100,0
Ливенский район	190125	190125	-	-	100,0
Малоархангельский район	48090	48090	-	-	81,9
Мценский район	76978	76913	65	-	100,0
Новодеревеньковский район	59513	59513	-	-	65,5
Новосильский район	30096	30096	-	-	78,1
Орловский район	134331	132497	1834	-	96,5
Покровский район	99070	98943	127	-	84,0
Свердловский район	80443	80443	-	-	87,6
Сосковский район	35043	35043	-	-	100,0
Троснянский район	93125	91872	-	1253	100,0
Урицкий район	40484	40484	-	-	72,7
Хотынецкий район	23449	23339	110	-	80,3
Шаблыкинский район	25136	25136	-	-	70,1

50. ПОГОЛОВЬЕ КУР В ХОЗЯЙСТВАХ ГРАЖДАН В СЕЛЬСКИХ ПОСЕЛЕНИЯХ

(на 1 июля 2016 года; голов)

	Личные подсобные и другие индивидуальные хозяйства граждан	в том числе хозяйства			Поголовье кур в хозяйствах граждан сельских поселений, в процентах от общего поголовья кур в хозяйствах граждан
		личные подсобные	граждан, имеющих земельные участки для индивидуального жилищного строительства	граждан, не имеющих земли, но имеющих сельскохозяйственных животных	
Орловская область	**1177920**	**1175298**	**1676**	**946**	**86,3**
Болховский район	31641	31641	-	-	78,6
Верховский район	57449	57392	-	57	92,6
Глазуновский район	38959	38959	-	-	80,2
Дмитровский район	35642	35642	-	-	77,6
Должанский район	67823	67823	-	-	83,7
Залегощенский район	48711	48711	-	-	85,2
Знаменский район	15729	15729	-	-	100,0
Колпнянский район	45945	45945	-	-	82,1
Краснозоренский район	40808	40808	-	-	100,0
Кромской район	65288	65288	-	-	91,5
Корсаковский район	20526	20526	-	-	100,0
Ливенский район	140969	140969	-	-	100,0
Малоархангельский район	34434	34434	-	-	85,4
Мценский район	60829	60774	55	-	100,0
Новодеревеньковский район	45463	45463	-	-	64,2
Новосильский район	24215	24215	-	-	81,0
Орловский район	105116	103695	1421	-	96,7
Покровский район	74277	74187	90	-	84,2
Свердловский район	60184	60184	-	-	87,0
Сосковский район	25745	25745	-	-	100,0
Троснянский район	68790	67901	-	889	100,0
Урицкий район	32357	32357	-	-	73,2
Хотынецкий район	19361	19251	110	-	80,2
Шаблыкинский район	17659	17659	-	-	68,3

51. ПОГОЛОВЬЕ УТОК В ХОЗЯЙСТВАХ ГРАЖДАН В СЕЛЬСКИХ ПОСЕЛЕНИЯХ

(на 1 июля 2016 года; голов)

	Личные подсобные и другие индивидуальные хозяйства граждан	в том числе хозяйства			Поголовье уток в хозяйствах граждан сельских поселений, в процентах от общего поголовья уток в хозяйствах граждан
		личные подсобные	граждан, имеющих земельные участки для индивидуального жилищного строительства	граждан, не имеющих земли, но имеющих сельскохозяйственных животных	
Орловская область	**254996**	**254367**	**279**	**350**	**84,1**
Болховский район	4606	4606	-	-	78,6
Верховский район	12681	12681	-	-	86,3
Глазуновский район	10135	10135	-	-	81,8
Дмитровский район	9741	9741	-	-	58,8
Должанский район	14056	14056	-	-	77,4
Залегощенский район	9052	9052	-	-	78,9
Знаменский район	3504	3504	-	-	100,0
Колпнянский район	12340	12340	-	-	81,5
Краснозоренский район	5392	5392	-	-	100,0
Кромской район	16575	16575	-	-	91,2
Корсаковский район	5351	5351	-	-	100,0
Ливенский район	35409	35409	-	-	100,0
Малоархангельский район	8939	8939	-	-	71,9
Мценский район	10608	10608	-	-	100,0
Новодеревеньковский район	8172	8172	-	-	75,4
Новосильский район	3781	3781	-	-	59,0
Орловский район	20374	20117	257	-	94,6
Покровский район	13055	13033	22	-	76,0
Свердловский район	15472	15472	-	-	89,7
Сосковский район	5180	5180	-	-	100,0
Троснянский район	16900	16550	-	350	100,0
Урицкий район	5695	5695	-	-	66,4
Хотынецкий район	2459	2459	-	-	78,6
Шаблыкинский район	5519	5519	-	-	73,1

52. ПОГОЛОВЬЕ ГУСЕЙ В ХОЗЯЙСТВАХ ГРАЖДАН В СЕЛЬСКИХ ПОСЕЛЕНИЯХ

(на 1 июля 2016 года; голов)

	Личные подсобные и другие индивидуальные хозяйства граждан	в том числе хозяйства			Поголовье гусей в хозяйствах граждан сельских поселений, в процентах от общего поголовья гусей в хозяйствах граждан
		личные подсобные	граждан, имеющих земельные участки для индивидуального жилищного строительства	граждан, не имеющих земли, но имеющих сельскохозяйственных животных	
Орловская область	**99750**	**99579**	**157**	**14**	**90,2**
Болховский район	1423	1423	-	-	91,6
Верховский район	6652	6652	-	-	98,9
Глазуновский район	2876	2876	-	-	91,8
Дмитровский район	3283	3283	-	-	99,4
Должанский район	5271	5271	-	-	74,0
Залегощенский район	4642	4642	-	-	88,8
Знаменский район	1328	1328	-	-	100,0
Колпнянский район	5530	5530	-	-	83,1
Краснозоренский район	2546	2546	-	-	100,0
Кромской район	4560	4560	-	-	98,8
Корсаковский район	2920	2920	-	-	100,0
Ливенский район	11145	11145	-	-	100,0
Малоархангельский район	3577	3577	-	-	80,9
Мценский район	4420	4410	10	-	100,0
Новодеревеньковский район	4905	4905	-	-	62,1
Новосильский район	1709	1709	-	-	93,6
Орловский район	6674	6542	132	-	99,5
Покровский район	8276	8261	15	-	92,7
Свердловский район	4247	4247	-	-	91,9
Сосковский район	3288	3288	-	-	100,0
Троснянский район	5619	5605	-	14	100,0
Урицкий район	1948	1948	-	-	85,1
Хотынецкий район	1287	1287	-	-	84,3
Шаблыкинский район	1624	1624	-	-	78,1

53. ПОГОЛОВЬЕ ИНДЕЕК В ХОЗЯЙСТВАХ ГРАЖДАН В СЕЛЬСКИХ ПОСЕЛЕНИЯХ

(на 1 июля 2016 года; голов)

	Личные подсобные и другие индивидуальные хозяйства граждан	в том числе хозяйства			Поголовье индеек в хозяйствах граждан сельских поселений, в процентах от общего поголовья индеек в хозяйствах граждан
		личные подсобные	граждан, имеющих земельные участки для индивидуального жилищного строительства	граждан, не имеющих земли, но имеющих сельскохозяйственных животных	
Орловская область	**28820**	**28796**	**24**	**-**	**93,6**
Болховский район	438	438	-	-	83,0
Верховский район	1980	1980	-	-	98,0
Глазуновский район	594	594	-	-	93,8
Дмитровский район	435	435	-	-	87,9
Должанский район	4739	4739	-	-	95,2
Залегощенский район	991	991	-	-	100,0
Знаменский район	166	166	-	-	100,0
Колпнянский район	3646	3646	-	-	98,7
Краснозоренский район	1013	1013	-	-	100,0
Кромской район	754	754	-	-	100,0
Корсаковский район	399	399	-	-	100,0
Ливенский район	2314	2314	-	-	100,0
Малоархангельский район	1056	1056	-	-	72,8
Мценский район	933	933	-	-	100,0
Новодеревеньковский район	926	926	-	-	72,3
Новосильский район	365	365	-	-	100,0
Орловский район	1183	1159	24	-	98,7
Покровский район	3267	3267	-	-	94,5
Свердловский район	455	455	-	-	65,9
Сосковский район	718	718	-	-	100,0
Троснянский район	1608	1608	-	-	100,0
Урицкий район	423	423	-	-	95,7
Хотынецкий район	115	115	-	-	62,2
Шаблыкинский район	302	302	-	-	89,1

54. ПОГОЛОВЬЕ ЛОШАДЕЙ В ХОЗЯЙСТВАХ ГРАЖДАН В СЕЛЬСКИХ ПОСЕЛЕНИЯХ

(на 1 июля 2016 года; голов)

	Личные подсобные и другие индивидуальные хозяйства граждан	в том числе хозяйства			Поголовье лошадей в хозяйствах граждан сельских поселений, в процентах от общего поголовья лошадей в хозяйствах граждан
		личные подсобные	граждан, имеющих земельные участки для индивидуального жилищного строительства	граждан, не имеющих земли, но имеющих сельскохозяйственных животных	
Орловская область	**1640**	**1640**	**-**	**-**	**98,3**
Болховский район	33	33	-	-	100,0
Верховский район	140	140	-	-	100,0
Глазуновский район	45	45	-	-	100,0
Дмитровский район	51	51	-	-	98,1
Должанский район	194	194	-	-	97,0
Залегощенский район	57	57	-	-	100,0
Знаменский район	15	15	-	-	100,0
Колпнянский район	182	182	-	-	98,4
Краснозоренский район	65	65	-	-	100,0
Кромской район	91	91	-	-	100,0
Корсаковский район	21	21	-	-	100,0
Ливенский район	118	118	-	-	100,0
Малоархангельский район	62	62	-	-	100,0
Мценский район	42	42	-	-	100,0
Новодеревеньковский район	23	23	-	-	100,0
Новосильский район	17	17	-	-	100,0
Орловский район	55	55	-	-	100,0
Покровский район	115	115	-	-	95,8
Свердловский район	53	53	-	-	100,0
Сосковский район	48	48	-	-	100,0
Троснянский район	121	121	-	-	100,0
Урицкий район	30	30	-	-	100,0
Хотынецкий район	30	30	-	-	75,0
Шаблыкинский район	32	32	-	-	91,4

55. ПОГОЛОВЬЕ КРОЛИКОВ В ХОЗЯЙСТВАХ ГРАЖДАН В СЕЛЬСКИХ ПОСЕЛЕНИЯХ

(на 1 июля 2016 года; голов)

	Личные подсобные и другие индивидуальные хозяйства граждан	в том числе хозяйства			Поголовье кроликов в хозяйствах граждан сельских поселений, в процентах от общего поголовья кроликов в хозяйствах граждан
		личные подсобные	граждан, имеющих земельные участки для индивидуального жилищного строительства	граждан, не имеющих земли, но имеющих сельскохозяйственных животных	
Орловская область	**70080**	**69849**	**71**	**160**	**83,5**
Болховский район	1402	1402	-	-	51,8
Верховский район	3233	3233	-	-	87,8
Глазуновский район	2550	2550	-	-	71,8
Дмитровский район	1056	1035	-	21	87,9
Должанский район	3584	3584	-	-	85,5
Залегощенский район	2061	2061	-	-	81,8
Знаменский район	724	724	-	-	100,0
Колпнянский район	6153	6153	-	-	89,2
Краснозоренский район	1488	1488	-	-	100,0
Кромской район	2696	2696	-	-	79,0
Корсаковский район	1719	1719	-	-	100,0
Ливенский район	4339	4339	-	-	100,0
Малоархангельский район	1728	1728	-	-	83,9
Мценский район	6455	6450	-	5	100,0
Новодеревеньковский район	2354	2354	-	-	82,3
Новосильский район	1604	1604	-	-	60,9
Орловский район	10044	9975	69	-	96,4
Покровский район	4786	4784	2	-	76,6
Свердловский район	3145	3140	-	5	91,7
Сосковский район	607	607	-	-	100,0
Троснянский район	4760	4631	-	129	100,0
Урицкий район	2247	2247	-	-	71,0
Хотынецкий район	928	928	-	-	81,8
Шаблыкинский район	417	417	-	-	48,9

56. ЧИСЛО СЕМЕЙ ПЧЕЛ МЕДОНОСНЫХ В ХОЗЯЙСТВАХ ГРАЖДАН В СЕЛЬСКИХ ПОСЕЛЕНИЯХ

(на 1 июля 2016 года; единиц)

	Личные подсобные и другие индивидуальные хозяйства граждан	в том числе хозяйства			Число семей пчел в хозяйствах граждан сельских поселений, в процентах от общего числа семей пчел в хозяйствах граждан
		личные подсобные	граждан, имеющих земельные участки для индивидуального жилищного строительства	граждан, не имеющих земли, но имеющих сельскохозяйственных животных	
Орловская область	**35750**	**35727**	**21**	**2**	**94,2**
Болховский район	1181	1181	-	-	75,7
Верховский район	2024	2024	-	-	95,7
Глазуновский район	925	925	-	-	92,0
Дмитровский район	500	500	-	-	98,4
Должанский район	884	884	-	-	91,1
Залегощенский район	1914	1914	-	-	100,0
Знаменский район	673	673	-	-	100,0
Колпнянский район	2109	2109	-	-	91,7
Краснозоренский район	1257	1257	-	-	100,0
Кромской район	1481	1481	-	-	90,5
Корсаковский район	1726	1726	-	-	100,0
Ливенский район	2983	2983	-	-	100,0
Малоархангельский район	527	527	-	-	100,0
Мценский район	2299	2284	15	-	100,0
Новодеревеньковский район	2655	2655	-	-	78,2
Новосильский район	1186	1186	-	-	96,0
Орловский район	2053	2050	3	-	100,0
Покровский район	2366	2366	-	-	93,4
Свердловский район	2965	2963	-	2	97,6
Сосковский район	918	918	-	-	100,0
Троснянский район	1527	1527	-	-	100,0
Урицкий район	963	963	-	-	88,2
Хотынецкий район	317	314	3	-	100,0
Шаблыкинский район	317	317	-	-	100,0

ПОГОЛОВЬЕ СЕЛЬСКОХОЗЯЙСТВЕННЫХ ЖИВОТНЫХ В ХОЗЯЙСТВАХ ГРАЖДАН В ГОРОДСКИХ ОКРУГАХ И ГОРОДСКИХ ПОСЕЛЕНИЯХ

57. ПОГОЛОВЬЕ КРУПНОГО РОГАТОГО СКОТА В ХОЗЯЙСТВАХ ГРАЖДАН В ГОРОДСКИХ ОКРУГАХ И ГОРОДСКИХ ПОСЕЛЕНИЯХ

(на 1 июля 2016 года; голов)

	Личные подсобные и другие индивидуальные хозяйства граждан	в том числе хозяйства			Поголовье крупного рогатого скота в хозяйствах граждан городских округов и городских поселений, в процентах от общего поголовья крупного рогатого скота в хозяйствах граждан
		личные подсобные	граждан, имеющих земельные участки для индивидуального жилищного строительства	граждан, не имеющих земли, но имеющих сельскохозяйственных животных	
Орловская область	**603**	**346**	**248**	**9**	**2,2**
Муниципальные районы	**559**	**344**	**206**	**9**	**2,1**
Болховский район	8	-	8	-	0,9
Верховский район	1	1	-	-	0,1
Глазуновский район	20	-	20	-	2,2
Дмитровский район	40	40	-	-	6,4
Должанский район	108	108	-	-	4,1
Залегощенский район	29	-	20	9	1,8
Колпнянский район	97	-	97	-	4,4
Кромской район	-	-	-	-	-
Малоархангельский район	32	-	32	-	2,2
Новодеревеньковский район	57	57	-	-	7,7
Новосильский район	27	27	-	-	4,0
Орловский район	12	12	-	-	0,8
Покровский район	62	56	6	-	3,1
Свердловский район	20	20	-	-	1,9
Урицкий район	16	-	16	-	2,7
Хотынецкий район	19	16	3	-	3,3
Шаблыкинский район	11	7	4	-	2,3
Городские округа	**44**	**2**	**42**	**-**	**100,0**
город Орёл	-	-	-	-	-
город Ливны	44	2	42	-	100,0
город Мценск	-	-	-	-	-

58. ПОГОЛОВЬЕ КОРОВ В ХОЗЯЙСТВАХ ГРАЖДАН В ГОРОДСКИХ ОКРУГАХ И ГОРОДСКИХ ПОСЕЛЕНИЯХ

(на 1 июля 2016 года; голов)

	Личные подсобные и другие индивидуальные хозяйства граждан	в том числе хозяйства			Поголовье коров в хозяйствах граждан городских округов и городских поселений, в процентах от общего поголовья коров в хозяйствах граждан
		личные подсобные	граждан, имеющих земельные участки для индивидуального жилищного строительства	граждан, не имеющих земли, но имеющих сельскохозяйственных животных	
Орловская область	**256**	**123**	**129**	**4**	**2,7**
Муниципальные районы	**231**	**122**	**105**	**4**	**2,4**
Болховский район	7	-	7	-	1,8
Верховский район	1	1	-	-	0,2
Глазуновский район	3	-	3	-	1,2
Дмитровский район	26	26	-	-	11,5
Должанский район	28	28	-	-	4,4
Залегощенский район	15	-	11	4	2,7
Колпнянский район	65	-	65	-	7,5
Кромской район	-	-	-	-	-
Корсаковский район	-	-	-	-	-
Малоархангельский район	3	-	3	-	0,7
Новодеревеньковский район	15	15	-	-	5,5
Новосильский район	10	10	-	-	3,8
Орловский район	6	6	-	-	0,9
Покровский район	21	19	2	-	2,7
Свердловский район	3	3	-	-	1,1
Урицкий район	9	-	9	-	3,7
Хотынецкий район	15	12	3	-	7,8
Шаблыкинский район	4	2	2	-	3,7
Городские округа	**25**	**1**	**24**	**-**	**100,0**
город Орёл	-	-	-	-	-
город Ливны	25	1	24	-	100,0
город Мценск	-	-	-	-	-

59. ПОГОЛОВЬЕ СВИНЕЙ В ХОЗЯЙСТВАХ ГРАЖДАН В ГОРОДСКИХ ОКРУГАХ И ГОРОДСКИХ ПОСЕЛЕНИЯХ

(на 1 июля 2016 года; голов)

	Личные подсобные и другие индивидуальные хозяйства граждан	в том числе хозяйства			Поголовье свиней в хозяйствах граждан городских округов и городских поселений, в процентах от общего поголовья свиней в хозяйствах граждан
		личные подсобные	граждан, имеющих земельные участки для индивидуального жилищного строительства	граждан, не имеющих земли, но имеющих сельскохозяйственных животных	
Орловская область	**3793**	**2393**	**1283**	**117**	**7,5**
Муниципальные районы	**3711**	**2393**	**1201**	**117**	**7,3**
Болховский район	107	-	107	-	13,5
Верховский район	112	107	-	5	6,0
Глазуновский район	253	-	253	-	9,1
Дмитровский район	414	412	-	2	21,1
Должанский район	765	765	-	-	12,8
Залегощенский район	86	-	53	33	3,9
Колпнянский район	392	-	392	-	10,4
Кромской район	42	42	-	-	2,6
Малоархангельский район	114	-	114	-	4,7
Новодеревеньковский район	227	210	-	17	17,1
Новосильский район	202	202	-	-	18,5
Орловский район	36	36	-	-	2,5
Покровский район	520	423	97	-	13,4
Свердловский район	108	103	5	-	2,6
Урицкий район	156	21	135	-	12,4
Хотынецкий район	19	19	-	-	2,5
Шаблыкинский район	158	53	45	60	23,7
Городские округа	**82**	**-**	**82**	**-**	**100,0**
город Орёл	-	-	-	-	-
город Ливны	47	-	47	-	100,0
город Мценск	35	-	35	-	100,0

60. ПОГОЛОВЬЕ ОВЕЦ И КОЗ В ХОЗЯЙСТВАХ ГРАЖДАН В ГОРОДСКИХ ОКРУГАХ И ГОРОДСКИХ ПОСЕЛЕНИЯХ

(на 1 июля 2016 года; голов)

	Личные подсобные и другие индивидуальные хозяйства граждан	в том числе хозяйства			Поголовье овец и коз в хозяйствах граждан городских округов и городских поселений, в процентах от общего поголовья овец и коз в хозяйствах граждан
		личные подсобные	граждан, имеющих земельные участки для индивидуального жилищного строительства	граждан, не имеющих земли, но имеющих сельскохозяйственных животных	
Орловская область	**2182**	**1171**	**957**	**54**	**3,6**
Муниципальные районы	**2000**	**1171**	**775**	**54**	**3,3**
Болховский район	124	-	124	-	7,2
Верховский район	45	45	-	-	1,8
Глазуновский район	124	-	124	-	8,5
Дмитровский район	42	35	-	7	2,4
Должанский район	254	254	-	-	6,2
Залегощенский район	23	-	23	-	0,7
Колпнянский район	273	-	273	-	5,9
Кромской район	23	23	-	-	1,1
Малоархангельский район	21	-	21	-	0,7
Новодеревеньковский район	226	209	-	17	10,8
Новосильский район	112	112	-	-	4,0
Орловский район	45	45	-	-	1,3
Покровский район	292	256	36	-	4,3
Свердловский район	76	53	23	-	3,1
Урицкий район	150	37	113	-	9,9
Хотынецкий район	77	51	26	-	10,0
Шаблыкинский район	93	51	12	30	8,5
Городские округа	**182**	**-**	**182**	**-**	**100,0**
город Орёл	86	-	86	-	100,0
город Ливны	86	-	86	-	100,0
город Мценск	10	-	10	-	100,0

61. ПОГОЛОВЬЕ ОВЕЦ В ХОЗЯЙСТВАХ ГРАЖДАН В ГОРОДСКИХ ОКРУГАХ И ГОРОДСКИХ ПОСЕЛЕНИЯХ

(на 1 июля 2016 года; голов)

	Личные подсобные и другие индивидуальные хозяйства граждан	в том числе хозяйства			Поголовье овец в хозяйствах граждан городских округов и городских поселений, в процентах от общего поголовья овец в хозяйствах граждан
		личные подсобные	граждан, имеющих земельные участки для индивидуального жилищного строительства	граждан, не имеющих земли, но имеющих сельскохозяйственных животных	
Орловская область	**570**	**326**	**244**	**-**	**1,3**
Болховский район	-	-	-	-	-
Верховский район	30	30	-	-	1,6
Глазуновский район	20	-	20	-	2,5
Дмитровский район	3	3	-	-	0,2
Должанский район	30	30	-	-	1,1
Залегощенский район	-	-	-	-	-
Колпнянский район	143	-	143	-	3,7
Кромской район	-	-	-	-	-
Малоархангельский район	-	-	-	-	-
Новодеревеньковский район	34	34	-	-	2,6
Новосильский район	52	52	-	-	2,1
Орловский район	-	-	-	-	-
Покровский район	161	133	28	-	3,1
Свердловский район	45	22	23	-	2,5
Урицкий район	15	-	15	-	1,8
Хотынецкий район	15	-	15	-	3,1
Шаблыкинский район	22	22	-	-	2,8

62. ПОГОЛОВЬЕ КОЗ В ХОЗЯЙСТВАХ ГРАЖДАН В ГОРОДСКИХ ОКРУГАХ И ГОРОДСКИХ ПОСЕЛЕНИЯХ

(на 1 июля 2016 года; голов)

	Личные подсобные и другие индивидуальные хозяйства граждан	в том числе хозяйства			Поголовье коз в хозяйствах граждан городских округов и городских поселений, в процентах от общего поголовья коз в хозяйствах граждан
		личные подсобные	граждан, имеющих земельные участки для индивидуального жилищного строительства	граждан, не имеющих земли, но имеющих сельскохозяйственных животных	
Орловская область	**1612**	**845**	**713**	**54**	**9,2**
Муниципальные районы	**1430**	**845**	**531**	**54**	**8,3**
Болховский район	124	-	124	-	25,2
Верховский район	15	15	-	-	2,4
Глазуновский район	104	-	104	-	15,2
Дмитровский район	39	32	-	7	9,4
Должанский район	224	224	-	-	17,3
Залегощенский район	23	-	23	-	4,4
Колпнянский район	130	-	130	-	16,8
Кромской район	23	23	-	-	3,3
Малоархангельский район	21	-	21	-	2,1
Новодеревеньковский район	192	175	-	17	24,6
Новосильский район	60	60	-	-	17,4
Орловский район	45	45	-	-	3,5
Покровский район	131	123	8	-	8,8
Свердловский район	31	31	-	-	4,7
Урицкий район	135	37	98	-	19,6
Хотынецкий район	62	51	11	-	21,8
Шаблыкинский район	71	29	12	30	23,9
Городские округа	**182**	**-**	**182**	**-**	**100,0**
город Орёл	86	-	86	-	100,0
город Ливны	86	-	86	-	100,0
город Мценск	10	-	10	-	100,0

63. ПОГОЛОВЬЕ ПТИЦЫ ВСЕХ ВИДОВ В ХОЗЯЙСТВАХ ГРАЖДАН В ГОРОДСКИХ ОКРУГАХ И ГОРОДСКИХ ПОСЕЛЕНИЯХ

(на 1 июля 2016 года; голов)

	Личные подсобные и другие индивидуальные хозяйства граждан	в том числе хозяйства			Поголовье птицы всех видов в хозяйствах граждан городских округов и городских поселений, в процентах от общего поголовья птицы всех видов в хозяйствах граждан
		личные подсобные	граждан, имеющих земельные участки для индивидуального жилищного строительства	граждан, не имеющих земли, но имеющих сельскохозяйственных животных	
Орловская область	**247815**	**133948**	**112399**	**1468**	**13,7**
Муниципальные районы	**216277**	**133854**	**80955**	**1468**	**12,1**
Болховский район	10097	-	10097	-	20,9
Верховский район	6911	6813	-	98	8,1
Глазуновский район	12197	-	12197	-	18,8
Дмитровский район	17227	17227	-	-	26,0
Должанский район	19395	19395	-	-	17,4
Залегощенский район	11496	-	11394	102	15,3
Колпнянский район	14019	-	14019	-	17,2
Кромской район	7794	7794	-	-	8,2
Малоархангельский район	10593	-	10593	-	18,1
Новодеревеньковский район	31384	30376	-	1008	34,5
Новосильский район	8422	8362	60	-	21,9
Орловский район	4833	4833	-	-	3,5
Покровский район	18854	15443	3411	-	16,0
Свердловский район	11403	11083	320	-	12,4
Урицкий район	15171	1318	13853	-	27,3
Хотынецкий район	5761	5050	711	-	19,7
Шаблыкинский район	10720	6160	4300	260	29,9
Городские округа	**31538**	**94**	**31444**	**-**	**100,0**
город Орёл	4793	-	4793	-	100,0
город Ливны	19098	94	19004	-	100,0
город Мценск	7647	-	7647	-	100,0

64. ПОГОЛОВЬЕ КУР В ХОЗЯЙСТВАХ ГРАЖДАН В ГОРОДСКИХ ОКРУГАХ И ГОРОДСКИХ ПОСЕЛЕНИЯХ

(на 1 июля 2016 года; голов)

	Личные подсобные и другие индивидуальные хозяйства граждан	в том числе хозяйства			Поголовье кур в хозяйствах граждан городских округов и городских поселений, в процентах от общего поголовья кур в хозяйствах граждан
		личные подсобные	граждан, имеющих земельные участки для индивидуального жилищного строительства	граждан, не имеющих земли, но имеющих сельскохозяйственных животных	
Орловская область	**186443**	**98389**	**87084**	**970**	**13,7**
Муниципальные районы	**159278**	**98329**	**59979**	**970**	**11,9**
Болховский район	8622	-	8622	-	21,4
Верховский район	4591	4493	-	98	7,4
Глазуновский район	9635	-	9635	-	19,8
Дмитровский район	10315	10315	-	-	22,4
Должанский район	13208	13208	-	-	16,3
Залегощенский район	8491	-	8454	37	14,8
Колпнянский район	10046	-	10046	-	17,9
Кромской район	6099	6099	-	-	8,5
Малоархангельский район	5864	-	5864	-	14,6
Новодеревеньковский район	25353	24570	-	783	35,8
Новосильский район	5682	5622	60	-	19,0
Орловский район	3617	3617	-	-	3,3
Покровский район	13896	11314	2582	-	15,8
Свердловский район	9019	8714	305	-	13,0
Урицкий район	11858	1018	10840	-	26,8
Хотынецкий район	4784	4456	328	-	19,8
Шаблыкинский район	8198	4903	3243	52	31,7
Городские округа	**27165**	**60**	**27105**	**-**	**100,0**
город Орёл	4358	-	4358	-	100,0
город Ливны	15842	60	15782	-	100,0
город Мценск	6965	-	6965	-	100,0

65. ПОГОЛОВЬЕ УТОК В ХОЗЯЙСТВАХ ГРАЖДАН В ГОРОДСКИХ ОКРУГАХ И ГОРОДСКИХ ПОСЕЛЕНИЯХ

(на 1 июля 2016 года; голов)

	Личные подсобные и другие индивидуальные хозяйства граждан	в том числе хозяйства			Поголовье уток в хозяйствах граждан городских округов и городских поселений, в процентах от общего поголовья уток в хозяйствах граждан
		личные подсобные	граждан, имеющих земельные участки для индивидуального жилищного строительства	граждан, не имеющих земли, но имеющих сельскохозяйственных животных	
Орловская область	**48194**	**27749**	**20112**	**333**	**15,9**
Муниципальные районы	**44665**	**27725**	**16607**	**333**	**14,9**
Болховский район	1255	-	1255	-	21,4
Верховский район	2005	2005	-	-	13,7
Глазуновский район	2257	-	2257	-	18,2
Дмитровский район	6832	6832	-	-	41,2
Должанский район	4094	4094	-	-	22,6
Залегощенский район	2420	-	2370	50	21,1
Колпнянский район	2803	-	2803	-	18,5
Кромской район	1595	1595	-	-	8,8
Малоархангельский район	3488	-	3488	-	28,1
Новодеревеньковский район	2665	2555	-	110	24,6
Новосильский район	2624	2624	-	-	41,0
Орловский район	1166	1166	-	-	5,4
Покровский район	4114	3375	739	-	24,0
Свердловский район	1769	1769	-	-	10,3
Урицкий район	2881	210	2671	-	33,6
Хотынецкий район	668	548	120	-	21,4
Шаблыкинский район	2029	952	904	173	26,9
Городские округа	**3529**	**24**	**3505**	**-**	**100,0**
город Орёл	355	-	355	-	100,0
город Ливны	2516	24	2492	-	100,0
город Мценск	658	-	658	-	100,0

66. ПОГОЛОВЬЕ ГУСЕЙ В ХОЗЯЙСТВАХ ГРАЖДАН В ГОРОДСКИХ ОКРУГАХ И ГОРОДСКИХ ПОСЕЛЕНИЯХ

(на 1 июля 2016 года; голов)

	Личные подсобные и другие индивидуальные хозяйства граждан	в том числе хозяйства			Поголовье гусей в хозяйствах граждан городских округов и городских поселений, в процентах от общего поголовья гусей в хозяйствах граждан
		личные подсобные	граждан, имеющих земельные участки для индивидуального жилищного строительства	граждан, не имеющих земли, но имеющих сельскохозяйственных животных	
Орловская область	**10799**	**6424**	**4210**	**165**	**9,8**
Муниципальные районы	**10155**	**6414**	**3576**	**165**	**9,2**
Болховский район	130	-	130	-	8,4
Верховский район	75	75	-	-	1,1
Глазуновский район	256	-	256	-	8,2
Дмитровский район	20	20	-	-	0,6
Должанский район	1854	1854	-	-	26,0
Залегощенский район	585	-	570	15	11,2
Колпнянский район	1123	-	1123	-	16,9
Кромской район	55	55	-	-	1,2
Малоархангельский район	846	-	846	-	19,1
Новодеревеньковский район	2996	2881	-	115	37,9
Новосильский район	116	116	-	-	6,4
Орловский район	35	35	-	-	0,5
Покровский район	653	617	36	-	7,3
Свердловский район	375	360	15	-	8,1
Урицкий район	341	90	251	-	14,9
Хотынецкий район	239	26	213	-	15,7
Шаблыкинский район	456	285	136	35	21,9
Городские округа	**644**	**10**	**634**	**-**	**100,0**
город Орёл	30	-	30	-	100,0
город Ливны	590	10	580	-	100,0
город Мценск	24	-	24	-	100,0

67. ПОГОЛОВЬЕ ИНДЕЕК В ХОЗЯЙСТВАХ ГРАЖДАН В ГОРОДСКИХ ОКРУГАХ И ГОРОДСКИХ ПОСЕЛЕНИЯХ

(на 1 июля 2016 года; голов)

	Личные подсобные и другие индивидуальные хозяйства граждан	в том числе хозяйства			Поголовье индеек в хозяйствах граждан городских округов и городских поселений, в процентах от общего поголовья индеек в хозяйствах граждан
		личные подсобные	граждан, имеющих земельные участки для индивидуального жилищного строительства	граждан, не имеющих земли, но имеющих сельскохозяйственных животных	
Орловская область	**1981**	**1120**	**861**	**-**	**6,4**
Муниципальные районы	**1831**	**1120**	**711**	**-**	**6,0**
Болховский район	90	-	90	-	17,0
Верховский район	40	40	-	-	2,0
Глазуновский район	39	-	39	-	6,2
Дмитровский район	60	60	-	-	12,1
Должанский район	239	239	-	-	4,8
Залегощенский район	-	-	-	-	-
Колпнянский район	47	-	47	-	1,3
Кромской район	-	-	-	-	-
Малоархангельский район	395	-	395	-	27,2
Новодеревеньковский район	354	354	-	-	27,7
Новосильский район	-	-	-	-	-
Орловский район	15	15	-	-	1,3
Покровский район	191	137	54	-	5,5
Свердловский район	235	235	-	-	34,1
Урицкий район	19	-	19	-	4,3
Хотынецкий район	70	20	50	-	37,8
Шаблыкинский район	37	20	17	-	10,9
Городские округа	**150**	**-**	**150**	**-**	**100,0**
город Орёл	50	-	50	-	100,0
город Ливны	100	-	100	-	100,0
город Мценск	-	-	-	-	-

68. ПОГОЛОВЬЕ КРОЛИКОВ В ХОЗЯЙСТВАХ ГРАЖДАН В ГОРОДСКИХ ОКРУГАХ И ГОРОДСКИХ ПОСЕЛЕНИЯХ

(на 1 июля 2016 года; голов)

	Личные подсобные и другие индивидуальные хозяйства граждан	в том числе хозяйства			Поголовье кроликов в хозяйствах граждан городских округов и городских поселений, в процентах от общего поголовья кроликов в хозяйствах граждан
		личные подсобные	граждан, имеющих земельные участки для индивидуального жилищного строительства	граждан, не имеющих земли, но имеющих сельскохозяйственных животных	
Орловская область	**13826**	**5394**	**8302**	**130**	**16,5**
Муниципальные районы	**10979**	**5394**	**5455**	**130**	**13,5**
Болховский район	1302	-	1302	-	48,2
Верховский район	450	450	-	-	12,2
Глазуновский район	1003	-	1003	-	28,2
Дмитровский район	145	145	-	-	12,1
Должанский район	607	607	-	-	14,5
Залегощенский район	460	-	460	-	18,2
Колпнянский район	742	-	742	-	10,8
Кромской район	716	716	-	-	21,0
Малоархангельский район	331	-	331	-	16,1
Новодеревеньковский район	508	502	-	6	17,7
Новосильский район	1028	1028	-	-	39,1
Орловский район	375	375	-	-	3,6
Покровский район	1466	1035	431	-	23,4
Свердловский район	285	265	20	-	8,3
Урицкий район	920	11	909	-	29,0
Хотынецкий район	206	204	2	-	18,2
Шаблыкинский район	435	56	255	124	51,1
Городские округа	**2847**	**-**	**2847**	**-**	**100,0**
город Орёл	1607	-	1607	-	100,0
город Ливны	610	-	610	-	100,0
город Мценск	630	-	630	-	100,0

69. ЧИСЛО СЕМЕЙ ПЧЕЛ МЕДОНОСНЫХ В ХОЗЯЙСТВАХ ГРАЖДАН В ГОРОДСКИХ ОКРУГАХ И ГОРОДСКИХ ПОСЕЛЕНИЯХ

(на 1 июля 2016 года; единиц)

	Личные подсобные и другие индивидуальные хозяйства граждан	в том числе хозяйства			Число семей пчел в хозяйствах граждан городских округов и городских поселений, в процентах от общего числа семей пчел в хозяйствах граждан
		личные подсобные	граждан, имеющих земельные участки для индивидуального жилищного строительства	граждан, не имеющих земли, но имеющих сельскохозяйственных животных	
Орловская область	**2220**	**1246**	**974**	**-**	**5,8**
Муниципальные районы	**2145**	**1246**	**899**	**-**	**5,7**
Болховский район	380	-	380	-	24,3
Верховский район	90	90	-	-	4,3
Глазуновский район	80	-	80	-	8,0
Дмитровский район	8	8	-	-	1,6
Должанский район	86	86	-	-	8,9
Залегощенский район	-	-	-	-	-
Колпнянский район	190	-	190	-	8,3
Кромской район	155	155	-	-	9,5
Малоархангельский район	-	-	-	-	-
Новодеревеньковский район	738	738	-	-	21,8
Новосильский район	50	-	50	-	4,0
Орловский район	-	-	-	-	-
Покровский район	167	97	70	-	6,6
Свердловский район	72	72	-	-	2,4
Урицкий район	129	-	129	-	11,8
Хотынецкий район	-	-	-	-	-
Шаблыкинский район	-	-	-	-	-
Городские округа	**75**	**-**	**75**	**-**	**100,0**
город Орёл	20	-	20	-	100,0
город Ливны	55	-	55	-	100,0
город Мценск	-	-	-	-	-

ПОГОЛОВЬЕ ПЛЕМЕННЫХ СЕЛЬСКОХОЗЯЙСТВЕННЫХ ЖИВОТНЫХ

70. ПОГОЛОВЬЕ ПЛЕМЕННОГО КРУПНОГО РОГАТОГО СКОТА В СЕЛЬСКОХОЗЯЙСТВЕННЫХ ОРГАНИЗАЦИЯХ, КРЕСТЬЯНСКИХ (ФЕРМЕРСКИХ) ХОЗЯЙСТВАХ И У ИНДИВИДУАЛЬНЫХ ПРЕДПРИНИМАТЕЛЕЙ

(на 1 июля 2016 года)

	Поголовье, голов		Удельный вес в общем поголовье крупного рогатого скота, процентов	
	сельскохозяйственные организации	крестьянские (фермерские) хозяйства и индивидуальные предприниматели	сельскохозяйственные организации	крестьянские (фермерские) хозяйства и индивидуальные предприниматели
Орловская область	**20604**	**80**	**15,0**	**0,9**
Болховский район	1846	1	96,9	0,1
Верховский район	2443	-	30,4	-
Глазуновский район	17	-	0,6	-
Дмитровский район	-	15	-	18,5
Должанский район	22	-	0,7	-
Залегощенский район	-	1	-	0,6
Знаменский район	-	-	-	-
Колпнянский район	-	-	-	-
Краснозоренский район	-	-	-	-
Кромской район	-	-	-	-
Корсаковский район	-	1	-	1,0
Ливенский район	9490	-	46,0	-
Малоархангельский район	-	-	-	-
Мценский район	658	-	9,7	-
Новодеревеньковский район	-	-	-	-
Новосильский район	-	-	-	-
Орловский район	3676	-	42,9	-
Покровский район	-	2	-	0,2
Свердловский район	1049	52	54,7	12,9
Сосковский район	-	-	-	-
Троснянский район	-	8	-	5,0
Урицкий район	663	-	25,6	-
Хотынецкий район	-	-	-	-
Шаблыкинский район	740	-	1,3	-

71. ПОГОЛОВЬЕ ПЛЕМЕННОГО МОЛОЧНОГО КРУПНОГО РОГАТОГО СКОТА В СЕЛЬСКОХОЗЯЙСТВЕННЫХ ОРГАНИЗАЦИЯХ, КРЕСТЬЯНСКИХ (ФЕРМЕРСКИХ) ХОЗЯЙСТВАХ И У ИНДИВИДУАЛЬНЫХ ПРЕДПРИНИМАТЕЛЕЙ

(на 1 июля 2016 года)

	Поголовье, голов		Удельный вес в общем поголовье молочного крупного рогатого скота, процентов	
	сельскохозяйственные организации	крестьянские (фермерские) хозяйства и индивидуальные предприниматели	сельскохозяйственные организации	крестьянские (фермерские) хозяйства и индивидуальные предприниматели
Орловская область	**19941**	**36**	**27,3**	**0,5**
Болховский район	1846	1	96,9	0,1
Верховский район	2443	-	30,4	-
Глазуновский район	17	-	0,6	-
Дмитровский район	-	15	-	18,5
Должанский район	22	-	0,7	-
Залегощенский район	-	-	-	-
Знаменский район	-	-	-	-
Колпнянский район	-	-	-	-
Краснозоренский район	-	-	-	-
Кромской район	-	-	-	-
Корсаковский район	-	-	-	-
Ливенский район	9490	-	47,2	-
Малоархангельский район	-	-	-	-
Мценский район	658	-	9,9	-
Новодеревеньковский район	-	-	-	-
Новосильский район	-	-	-	-
Орловский район	3676	-	42,9	-
Покровский район	-	-	-	-
Свердловский район	1049	12	54,7	3,3
Сосковский район	-	-	-	-
Троснянский район	-	8	-	5,0
Урицкий район	-	-	-	-
Хотынецкий район	-	-	-	-
Шаблыкинский район	740	-	83,7	-

72. ПОГОЛОВЬЕ ПЛЕМЕННОГО МЯСНОГО КРУПНОГО РОГАТОГО СКОТА В СЕЛЬСКОХОЗЯЙСТВЕННЫХ ОРГАНИЗАЦИЯХ, КРЕСТЬЯНСКИХ (ФЕРМЕРСКИХ) ХОЗЯЙСТВАХ И У ИНДИВИДУАЛЬНЫХ ПРЕДПРИНИМАТЕЛЕЙ

(на 1 июля 2016 года)

	Поголовье, голов		Удельный вес в общем поголовье мясного крупного рогатого скота, процентов	
	сельскохозяйственные организации	крестьянские (фермерские) хозяйства и индивидуальные предприниматели	сельскохозяйственные организации	крестьянские (фермерские) хозяйства и индивидуальные предприниматели
Орловская область	**663**	**44**	**1,0**	**5,3**
Болховский район	-	-	-	-
Верховский район	-	-	-	-
Глазуновский район	-	-	-	-
Дмитровский район	-	-	-	-
Должанский район	-	-	-	-
Залегощенский район	-	…	-	…
Знаменский район	-	-	-	-
Колпнянский район	-	-	-	-
Краснозоренский район	-	-	-	-
Кромской район	-	-	-	-
Корсаковский район	-	…	-	…
Ливенский район	-	-	-	-
Малоархангельский район	-	-	-	-
Мценский район	-	-	-	-
Новодеревеньковский район	-	-	-	-
Новосильский район	-	-	-	-
Орловский район	-	-	-	-
Покровский район	-	…	-	…
Свердловский район	-	40	-	93,0
Сосковский район	-	-	-	-
Троснянский район	-	-	-	-
Урицкий район	663	-	100,0	-
Хотынецкий район	-	-	-	-
Шаблыкинский район	-	-	-	-

73. ПОГОЛОВЬЕ ПЛЕМЕННЫХ КОРОВ В СЕЛЬСКОХОЗЯЙСТВЕННЫХ ОРГАНИЗАЦИЯХ, КРЕСТЬЯНСКИХ (ФЕРМЕРСКИХ) ХОЗЯЙСТВАХ И У ИНДИВИДУАЛЬНЫХ ПРЕДПРИНИМАТЕЛЕЙ

(на 1 июля 2016 года)

	Поголовье, голов		Удельный вес в общем поголовье коров, процентов	
	сельскохозяйственные организации	крестьянские (фермерские) хозяйства и индивидуальные предприниматели	сельскохозяйственные организации	крестьянские (фермерские) хозяйства и индивидуальные предприниматели
Орловская область	**8072**	**21**	**31,7**	**0,6**
Болховский район	1078	…	98,3	…
Верховский район	1165	-	89,3	-
Глазуновский район	13	-	1,1	-
Дмитровский район	-	15	-	33,3
Должанский район	11	-	1,7	-
Залегощенский район	-	-	-	-
Знаменский район	-	-	-	-
Колпнянский район	-	-	-	-
Краснозоренский район	-	-	-	-
Кромской район	-	-	-	-
Корсаковский район	-	-	-	-
Ливенский район	2904	-	44,6	-
Малоархангельский район	-	-	-	-
Мценский район	455	-	45,5	-
Новодеревеньковский район	-	-	-	-
Новосильский район	-	-	-	-
Орловский район	1668	-	47,8	-
Покровский район	-	-	-	-
Свердловский район	330	…	61,1	…
Сосковский район	-	-	-	-
Троснянский район	-	…	-	…
Урицкий район	148	-	17,1	-
Хотынецкий район	-	-	-	-
Шаблыкинский район	300	-	72,3	-

74. ПОГОЛОВЬЕ ПЛЕМЕННЫХ СВИНЕЙ В СЕЛЬСКОХОЗЯЙСТВЕННЫХ ОРГАНИЗАЦИЯХ, КРЕСТЬЯНСКИХ (ФЕРМЕРСКИХ) ХОЗЯЙСТВАХ И У ИНДИВИДУАЛЬНЫХ ПРЕДПРИНИМАТЕЛЕЙ

(на 1 июля 2016 года)

	Поголовье, голов		Удельный вес в общем поголовье свиней, процентов	
	сельскохозяйственные организации	крестьянские (фермерские) хозяйства и индивидуальные предприниматели	сельскохозяйственные организации	крестьянские (фермерские) хозяйства и индивидуальные предприниматели
Орловская область	**59308**	**-**	**19,6**	**-**
Болховский район	-	-	-	-
Верховский район	-	-	-	-
Глазуновский район	-	-	-	-
Дмитровский район	-	-	-	-
Должанский район	-	-	-	-
Залегощенский район	-	-	-	-
Знаменский район	-	-	-	-
Колпнянский район	-	-	-	-
Краснозоренский район	-	-	-	-
Кромской район	-	-	-	-
Корсаковский район	-	-	-	-
Ливенский район	11353	-	23,0	-
Малоархангельский район	-	-	-	-
Мценский район	-	-	-	-
Новодеревеньковский район	-	-	-	-
Новосильский район	-	-	-	-
Орловский район	42662	-	79,8	-
Покровский район	5293	-	5,4	-
Свердловский район	-	-	-	-
Сосковский район	-	-	-	-
Троснянский район	-	-	-	-
Урицкий район	-	-	-	-
Хотынецкий район	-	-	-	-
Шаблыкинский район	-	-	-	-

75. ПОГОЛОВЬЕ ПЛЕМЕННЫХ ОВЕЦ В СЕЛЬСКОХОЗЯЙСТВЕННЫХ ОРГАНИЗАЦИЯХ, КРЕСТЬЯНСКИХ (ФЕРМЕРСКИХ) ХОЗЯЙСТВАХ И У ИНДИВИДУАЛЬНЫХ ПРЕДПРИНИМАТЕЛЕЙ

(на 1 июля 2016 года)

	Поголовье, голов		Удельный вес в общем поголовье овец, процентов	
	сельскохозяйственные организации	крестьянские (фермерские) хозяйства и индивидуальные предприниматели	сельскохозяйственные организации	крестьянские (фермерские) хозяйства и индивидуальные предприниматели
Орловская область	**-**	**742**	**-**	**7,2**
Болховский район	-	-	-	-
Верховский район	-	-	-	-
Глазуновский район	-	-	-	-
Дмитровский район	-	-	-	-
Должанский район	-	-	-	-
Залегощенский район	-	-	-	-
Знаменский район	-	-	-	-
Колпнянский район	-	-	-	-
Краснозоренский район	-	-	-	-
Кромской район	-	-	-	-
Корсаковский район	-	-	-	-
Ливенский район	-	-	-	-
Малоархангельский район	-	-	-	-
Мценский район	-	-	-	-
Новодеревеньковский район	-	-	-	-
Новосильский район	-	-	-	-
Орловский район	-	-	-	-
Покровский район	-	-	-	-
Свердловский район	-	-	-	-
Сосковский район	-	-	-	-
Троснянский район	-	-	-	-
Урицкий район	-	630	-	74,8
Хотынецкий район	-	-	-	-
Шаблыкинский район	-	112	-	48,7

76. ПОГОЛОВЬЕ ПЛЕМЕННОЙ ПТИЦЫ В СЕЛЬСКОХОЗЯЙСТВЕННЫХ ОРГАНИЗАЦИЯХ, КРЕСТЬЯНСКИХ (ФЕРМЕРСКИХ) ХОЗЯЙСТВАХ И У ИНДИВИДУАЛЬНЫХ ПРЕДПРИНИМАТЕЛЕЙ

(на 1 июля 2016 года)

	Поголовье, голов		Удельный вес в общем поголовье птицы, процентов	
	сельскохозяйственные организации	крестьянские (фермерские) хозяйства и индивидуальные предприниматели	сельскохозяйственные организации	крестьянские (фермерские) хозяйства и индивидуальные предприниматели
Орловская область	**59228**	**-**	**6,6**	**-**
Болховский район	-	-	-	-
Верховский район	-	-	-	-
Глазуновский район	-	-	-	-
Дмитровский район	-	-	-	-
Должанский район	-	-	-	-
Залегощенский район	-	-	-	-
Знаменский район	-	-	-	-
Колпнянский район	-	-	-	-
Краснозоренский район	-	-	-	-
Кромской район	-	-	-	-
Корсаковский район	-	-	-	-
Ливенский район	-	-	-	-
Малоархангельский район	-	-	-	-
Мценский район	-	-	-	-
Новодеревеньковский район	-	-	-	-
Новосильский район	-	-	-	-
Орловский район	-	-	-	-
Покровский район	-	-	-	-
Свердловский район	-	-	-	-
Сосковский район	-	-	-	-
Троснянский район	-	-	-	-
Урицкий район	59228	-	8,0	-
Хотынецкий район	-	-	-	-
Шаблыкинский район	-	-	-	-

77. ПОГОЛОВЬЕ ПЛЕМЕННЫХ ЛОШАДЕЙ В СЕЛЬСКОХОЗЯЙСТВЕННЫХ ОРГАНИЗАЦИЯХ, КРЕСТЬЯНСКИХ (ФЕРМЕРСКИХ) ХОЗЯЙСТВАХ И У ИНДИВИДУАЛЬНЫХ ПРЕДПРИНИМАТЕЛЕЙ

(на 1 июля 2016 года)

	Поголовье, голов		Удельный вес в общем поголовье лошадей, процентов	
	сельскохозяйственные организации	крестьянские (фермерские) хозяйства и индивидуальные предприниматели	сельскохозяйственные организации	крестьянские (фермерские) хозяйства и индивидуальные предприниматели
Орловская область	**85**	**-**	**8,0**	**-**
Болховский район	83	-	100,0	-
Верховский район	-	-	-	-
Глазуновский район	-	-	-	-
Дмитровский район	-	-	-	-
Должанский район	-	-	-	-
Залегощенский район	-	-	-	-
Знаменский район	-	-	-	-
Колпнянский район	-	-	-	-
Краснозоренский район	-	-	-	-
Кромской район	-	-	-	-
Корсаковский район	-	-	-	-
Ливенский район	-	-	-	-
Малоархангельский район	-	-	-	-
Мценский район	2	-	18,2	-
Новодеревеньковский район	-	-	-	-
Новосильский район	-	-	-	-
Орловский район	-	-	-	-
Покровский район	-	-	-	-
Свердловский район	-	-	-	-
Сосковский район	-	-	-	-
Троснянский район	-	-	-	-
Урицкий район	-	-	-	-
Хотынецкий район	-	-	-	-
Шаблыкинский район	-	-	-	-

СТРУКТУРА ПОГОЛОВЬЯ СЕЛЬСКОХОЗЯЙСТВЕННЫХ ЖИВОТНЫХ ПО КАТЕГОРИЯМ ХОЗЯЙСТВ

78. СТРУКТУРА ПОГОЛОВЬЯ КРУПНОГО РОГАТОГО СКОТА ПО КАТЕГОРИЯМ ХОЗЯЙСТВ

(на 1 июля 2016 года; в процентах от поголовья крупного рогатого скота в хозяйствах всех категорий)

	Сельскохозяйственные организации	в том числе			Крестьянские (фермерские) хозяйства и индивидуальные предприниматели	в том числе		Хозяйства населения
		сельскохозяйственные организации, не относящиеся к субъектам малого предпринимательства	малые предприятия	подсобные сельскохозяйственные предприятия несельскохозяйственных организаций		крестьянские (фермерские) хозяйства	индивидуальные предприниматели	
Орловская область	**79,4**	**73,0**	**5,6**	**0,8**	**5,0**	**4,8**	**0,2**	**15,7**
Муниципальные районы	**79,4**	**73,0**	**5,6**	**0,8**	**5,0**	**4,8**	**0,2**	**15,6**
Болховский район	43,5	42,2	1,3	-	36,2	36,2	-	20,3
Верховский район	86,4	81,8	4,6	-	-	-	-	13,6
Глазуновский район	74,3	74,3	-	-	1,3	1,3	-	24,4
Дмитровский район	90,5	70,6	15,4	4,5	1,1	1,1	-	8,4
Должанский район	53,5	53,5	-	-	2,1	2,1	-	44,5
Залегощенский район	29,4	29,4	-	-	6,4	6,4	-	64,1
Знаменский район	23,0	-	23,0	-	-	-	-	77,0
Колпнянский район	40,0	20,8	19,2	-	2,5	-	2,5	57,5
Краснозоренский район	59,9	33,0	26,8	-	21,3	21,3	-	18,8
Кромской район	85,5	77,5	8,0	-	0,6	0,6	-	13,9
Корсаковский район	31,1	-	31,1	-	9,0	9,0	-	59,9
Ливенский район	83,8	77,5	6,3	-	3,2	3,2	-	13,0
Малоархангельский район	61,7	52,1	9,6	-	4,9	4,9	-	33,4
Мценский район	84,4	69,7	8,1	6,7	5,7	5,7	-	9,9
Новодеревеньковский район	60,7	13,2	28,6	18,9	5,4	5,4	-	33,9
Новосильский район	-	-	-	-	36,8	14,0	22,8	63,2
Орловский район	85,0	82,2	2,8	-	0,9	0,9	-	14,0
Покровский район	-	-	-	-	29,2	29,2	-	70,8
Свердловский район	56,8	56,2	-	0,6	12,0	12,0	-	31,2
Сосковский район	-	-	-	-	65,2	65,2	-	34,8
Троснянский район	-	-	-	-	15,5	15,5	-	84,5
Урицкий район	61,9	34,4	27,5	-	24,0	24,0	-	14,1
Хотынецкий район	74,9	58,5	16,4	-	1,1	1,1	-	24,0
Шаблыкинский район	99,0	98,7	0,2	-	0,2	0,2	-	0,8
Городские округа	**-**	**-**	**-**	**-**	**-**	**-**	**-**	**100,0**
город Орёл	-	-	-	-	-	-	-	-
город Ливны	-	-	-	-	-	-	-	100,0
город Мценск	-	-	-	-	-	-	-	-

79. СТРУКТУРА ПОГОЛОВЬЯ КОРОВ ПО КАТЕГОРИЯМ ХОЗЯЙСТВ

(на 1 июля 2016 года; в процентах от поголовья коров в хозяйствах всех категорий)

	Сельскохозяйственные организации	в том числе			Крестьянские (фермерские) хозяйства и индивидуальные предприниматели	в том числе		Хозяйства населения
		сельскохозяйственные организации, не относящиеся к субъектам малого предпринимательства	малые предприятия	подсобные сельскохозяйственные предприятия несельскохозяйственных организаций		крестьянские (фермерские) хозяйства	индивидуальные предприниматели	
Орловская область	**66,1**	**54,8**	**10,1**	**1,2**	**8,9**	**8,5**	**0,4**	**25,0**
Муниципальные районы	**66,2**	**54,8**	**10,1**	**1,2**	**8,9**	**8,5**	**0,4**	**24,9**
Болховский район	50,5	49,6	0,9	-	31,1	31,1	-	18,4
Верховский район	69,7	62,2	7,5	-	-	-	-	30,3
Глазуновский район	81,0	81,0	-	-	1,6	1,6	-	17,4
Дмитровский район	88,4	69,7	13,2	5,5	1,9	1,9	-	9,7
Должанский район	47,8	47,8	-	-	4,4	4,4	-	47,8
Залегощенский район	41,5	41,5	-	-	5,4	5,4	-	53,1
Знаменский район	33,5	-	33,5	-	-	-	-	66,5
Колпнянский район	39,0	18,7	20,3	-	3,3	-	3,3	57,6
Краснозоренский район	59,8	31,7	28,1	-	24,0	24,0	-	16,3
Кромской район	87,1	79,2	8,0	-	0,7	0,7	-	12,2
Корсаковский район	44,3	-	44,3	-	6,9	6,9	-	48,8
Ливенский район	82,6	73,0	9,6	-	4,4	4,4	-	12,9
Малоархангельский район	66,6	54,5	12,1	-	6,4	6,4	-	27,1
Мценский район	61,7	27,6	21,0	13,1	16,2	16,2	-	22,1
Новодеревеньковский район	60,7	15,0	27,9	17,8	1,6	1,6	-	37,6
Новосильский район	-	-	-	-	27,4	1,1	26,3	72,6
Орловский район	83,1	81,0	2,1	-	0,8	0,8	-	16,1
Покровский район	-	-	-	-	32,5	32,5	-	67,5
Свердловский район	63,6	63,6	-	-	2,9	2,9	-	33,5
Сосковский район	-	-	-	-	61,2	61,2	-	38,8
Троснянский район	-	-	-	-	25,6	25,6	-	74,4
Урицкий район	61,1	37,9	23,3	-	21,7	21,7	-	17,2
Хотынецкий район	78,9	65,2	13,7	-	-	-	-	21,1
Шаблыкинский район	73,8	53,4	20,5	-	6,9	6,9	-	19,2
Городские округа	**-**	**-**	**-**	**-**	**-**	**-**	**-**	**100,0**
город Орёл	-	-	-	-	-	-	-	-
город Ливны	-	-	-	-	-	-	-	100,0
город Мценск	-	-	-	-	-	-	-	-

80. СТРУКТУРА ПОГОЛОВЬЯ СВИНЕЙ ПО КАТЕГОРИЯМ ХОЗЯЙСТВ

(на 1 июля 2016 года; в процентах от поголовья свиней в хозяйствах всех категорий)

	Сельскохозяйственные организации	в том числе			Крестьянские (фермерские) хозяйства и индивидуальные предприниматели	в том числе		Хозяйства населения
		сельскохозяйственные организации, не относящиеся к субъектам малого предпринимательства	малые предприятия	подсобные сельскохозяйственные предприятия несельскохозяйственных организаций		крестьянские (фермерские) хозяйства	индивидуальные предприниматели	
Орловская область	**85,5**	**84,3**	**0,6**	**0,5**	**0,2**	**0,2**	**0,0**	**14,3**
Муниципальные районы	**85,5**	**84,4**	**0,6**	**0,5**	**0,2**	**0,2**	**0,0**	**14,3**
Болховский район	-	-	-	-	-	-	-	100,0
Верховский район	-	-	-	-	2,6	2,6	-	97,4
Глазуновский район	-	-	-	-	0,6	0,1	0,5	99,4
Дмитровский район	-	-	-	-	-	-	-	100,0
Должанский район	-	-	-	-	0,5	0,5	-	99,5
Залегощенский район	-	-	-	-	3,0	3,0	0,0	97,0
Знаменский район	-	-	-	-	-	-	-	-
Колпнянский район	-	-	-	-	-	-	-	100,0
Краснозоренский район	-	-	-	-	4,4	4,4	-	95,6
Кромской район	-	-	-	-	0,6	0,6	-	99,4
Корсаковский район	-	-	-	-	0,4	0,4	-	99,6
Ливенский район	89,2	86,9	1,8	0,5	-	-	-	10,8
Малоархангельский район	-	-	-	-	0,8	0,8	-	99,2
Мценский район	90,2	84,7	5,5	-	-	-	-	9,8
Новодеревеньковский район	-	-	-	-	1,2	1,2	-	98,8
Новосильский район	-	-	-	-	2,5	2,5	-	97,5
Орловский район	96,6	93,0	1,5	2,2	0,8	0,8	-	2,6
Покровский район	96,2	96,2	-	-	-	-	-	3,8
Свердловский район	18,1	18,1	-	-	1,2	1,2	-	80,8
Сосковский район	93,5	93,5	-	-	-	-	-	6,5
Троснянский район	97,1	97,1	-	-	-	-	-	2,9
Урицкий район	24,6	-	-	24,6	0,5	-	0,5	74,9
Хотынецкий район	-	-	-	-	-	-	-	100,0
Шаблыкинский район	-	-	-	-	-	-	-	100,0
Городские округа	**-**	**-**	**-**	**-**	**-**	**-**	**-**	**100,0**
город Орёл	-	-	-	-	-	-	-	-
город Ливны	-	-	-	-	-	-	-	100,0
город Мценск	-	-	-	-	-	-	-	100,0

81. СТРУКТУРА ПОГОЛОВЬЯ ОВЕЦ ПО КАТЕГОРИЯМ ХОЗЯЙСТВ

(на 1 июля 2016 года; в процентах от поголовья овец в хозяйствах всех категорий)

	Сельскохозяйственные организации	в том числе			Крестьянские (фермерские) хозяйства и индивидуальные предприниматели	в том числе		Хозяйства населения
		сельскохозяйственные организации, не относящиеся к субъектам малого предпринимательства	малые предприятия	подсобные сельскохозяйственные предприятия несельскохозяйственных организаций		крестьянские (фермерские) хозяйства	индивидуальные предприниматели	
Орловская область	**9,1**	**5,4**	**2,8**	**0,8**	**17,7**	**17,3**	**0,4**	**73,3**
Болховский район	19,6	-	19,6	-	13,7	13,7	-	66,7
Верховский район	-	-	-	-	-	-	-	100,0
Глазуновский район	-	-	-	-	13,8	13,8	-	86,2
Дмитровский район	-	-	-	-	16,6	16,6	-	83,4
Должанский район	-	-	-	-	5,1	5,1	-	94,9
Залегощенский район	-	-	-	-	27,1	27,1	-	72,9
Знаменский район	-	-	-	-	-	-	-	100,0
Колпнянский район	-	-	-	-	-	-	-	100,0
Краснозоренский район	-	-	-	-	-	-	-	100,0
Кромской район	13,0	-	13,0	-	1,9	1,9	-	85,2
Корсаковский район	-	-	-	-	9,2	9,2	-	90,8
Ливенский район	31,6	19,8	11,8	-	33,1	33,1	-	35,3
Малоархангельский район	33,7	33,7	-	-	25,6	25,6	-	40,7
Мценский район	21,3	-	-	21,3	-	-	-	78,7
Новодеревеньковский район	12,4	-	12,4	-	16,3	16,3	-	71,3
Новосильский район	-	-	-	-	12,5	12,5	-	87,5
Орловский район	-	-	-	-	0,2	0,2	-	99,8
Покровский район	-	-	-	-	22,6	22,6	-	77,4
Свердловский район	8,7	6,6	2,1	-	5,2	5,2	-	86,1
Сосковский район	-	-	-	-	48,3	48,3	-	51,7
Троснянский район	-	-	-	-	-	-	-	100,0
Урицкий район	-	-	-	-	50,3	49,6	0,7	49,7
Хотынецкий район	-	-	-	-	65,6	65,6	-	34,4
Шаблыкинский район	-	-	-	-	22,4	-	22,4	77,6

82. СТРУКТУРА ПОГОЛОВЬЯ КОЗ ПО КАТЕГОРИЯМ ХОЗЯЙСТВ

(на 1 июля 2016 года; в процентах от поголовья коз в хозяйствах всех категорий)

	Сельскохозяйственные организации	в том числе			Крестьянские (фермерские) хозяйства и индивидуальные предприниматели	в том числе		Хозяйства населения
		сельскохозяйственные организации, не относящиеся к субъектам малого предпринимательства	малые предприятия	подсобные сельскохозяйственные предприятия несельскохозяйственных организаций		крестьянские (фермерские) хозяйства	индивидуальные предприниматели	
Орловская область	**0,1**	**-**	**-**	**0,1**	**1,1**	**1,1**	**-**	**98,7**
Муниципальные районы	**0,1**	**-**	**-**	**0,1**	**1,2**	**1,2**	**-**	**98,7**
Болховский район	-	-	-	-	4,3	4,3	-	95,7
Верховский район	-	-	-	-	21,5	21,5	-	78,5
Глазуновский район	-	-	-	-	0,9	0,9	-	99,1
Дмитровский район	-	-	-	-	-	-	-	100,0
Должанский район	-	-	-	-	-	-	-	100,0
Залегощенский район	-	-	-	-	-	-	-	100,0
Знаменский район	-	-	-	-	-	-	-	100,0
Колпнянский район	-	-	-	-	-	-	-	100,0
Краснозоренский район	-	-	-	-	-	-	-	100,0
Кромской район	-	-	-	-	-	-	-	100,0
Корсаковский район	-	-	-	-	-	-	-	100,0
Ливенский район	-	-	-	-	-	-	-	100,0
Малоархангельский район	-	-	-	-	-	-	-	100,0
Мценский район	-	-	-	-	-	-	-	100,0
Новодеревеньковский район	3,2	-	-	3,2	-	-	-	96,8
Новосильский район	-	-	-	-	-	-	-	100,0
Орловский район	-	-	-	-	0,4	0,4	-	99,6
Покровский район	-	-	-	-	-	-	-	100,0
Свердловский район	-	-	-	-	-	-	-	100,0
Сосковский район	-	-	-	-	-	-	-	100,0
Троснянский район	-	-	-	-	-	-	-	100,0
Урицкий район	-	-	-	-	-	-	-	100,0
Хотынецкий район	-	-	-	-	-	-	-	100,0
Шаблыкинский район	-	-	-	-	-	-	-	100,0
Городские округа	**-**	**-**	**-**	**-**	**-**	**-**	**-**	**100,0**
город Орёл	-	-	-	-	-	-	-	100,0
город Ливны	-	-	-	-	-	-	-	100,0
город Мценск	-	-	-	-	-	-	-	100,0

83. СТРУКТУРА ПОГОЛОВЬЯ ПТИЦЫ ВСЕХ ВИДОВ ПО КАТЕГОРИЯМ ХОЗЯЙСТВ

(на 1 июля 2016 года; в процентах от общего поголовья птицы в хозяйствах всех категорий)

	Сельскохозяйственные организации	в том числе			Крестьянские (фермерские) хозяйства и индивидуальные предприниматели	в том числе		Хозяйства населения
		сельскохозяйственные организации, не относящиеся к субъектам малого предпринимательства	малые предприятия	подсобные сельскохозяйственные предприятия несельскохозяйственных организаций		крестьянские (фермерские) хозяйства	индивидуальные предприниматели	
Орловская область	**32,9**	**32,9**	**-**	**-**	**0,3**	**0,2**	**0,2**	**66,8**
Муниципальные районы	**33,3**	**33,3**	**-**	**-**	**0,3**	**0,2**	**0,2**	**66,4**
Болховский район	-	-	-	-	0,8	0,8	-	99,2
Верховский район	-	-	-	-	-	-	-	100,0
Глазуновский район	-	-	-	-	-	-	-	100,0
Дмитровский район	-	-	-	-	-	-	-	100,0
Должанский район	-	-	-	-	-	-	-	100,0
Залегощенский район	-	-	-	-	-	-	-	100,0
Знаменский район	-	-	-	-	-	-	-	100,0
Колпнянский район	-	-	-	-	-	-	-	100,0
Краснозоренский район	-	-	-	-	5,7	5,7	-	94,3
Кромской район	-	-	-	-	0,1	0,1	-	99,9
Корсаковский район	-	-	-	-	1,0	1,0	-	99,0
Ливенский район	-	-	-	-	-	-	-	100,0
Малоархангельский район	57,7	57,7	-	-	-	-	-	42,3
Мценский район	47,7	47,7	-	-	-	-	-	52,3
Новодеревеньковский район	-	-	-	-	-	-	-	100,0
Новосильский район	-	-	-	-	0,1	0,1	-	99,9
Орловский район	-	-	-	-	2,9	0,1	2,9	97,1
Покровский район	-	-	-	-	0,2	0,2	-	99,8
Свердловский район	-	-	-	-	0,0	0,0	-	100,0
Сосковский район	-	-	-	-	-	-	-	100,0
Троснянский район	-	-	-	-	-	-	-	100,0
Урицкий район	93,0	93,0	-	-	-	-	-	7,0
Хотынецкий район	-	-	-	-	-	-	-	100,0
Шаблыкинский район	-	-	-	-	0,1	0,1	-	99,9
Городские округа	**-**	**-**	**-**	**-**	**-**	**-**	**-**	**100,0**
город Орёл	-	-	-	-	-	-	-	100,0
город Ливны	-	-	-	-	-	-	-	100,0
город Мценск	-	-	-	-	-	-	-	100,0

84. СТРУКТУРА ПОГОЛОВЬЯ КУР ПО КАТЕГОРИЯМ ХОЗЯЙСТВ

(на 1 июля 2016 года; в процентах от поголовья кур в хозяйствах всех категорий)

	Сельскохозяйственные организации	в том числе			Крестьянские (фермерские) хозяйства и индивидуальные предприниматели	в том числе		Хозяйства населения
		сельскохозяйственные организации, не относящиеся к субъектам малого предпринимательства	малые предприятия	подсобные сельскохозяйственные предприятия несельскохозяйственных организаций		крестьянские (фермерские) хозяйства	индивидуальные предприниматели	
Орловская область	**39,5**	**39,5**	**-**	**-**	**0,0**	**0,0**	**0,0**	**60,4**
Муниципальные районы	**40,0**	**40,0**	**-**	**-**	**0,0**	**0,0**	**0,0**	**60,0**
Болховский район	-	-	-	-	0,6	0,6	-	99,4
Верховский район	-	-	-	-	-	-	-	100,0
Глазуновский район	-	-	-	-	-	-	-	100,0
Дмитровский район	-	-	-	-	-	-	-	100,0
Должанский район	-	-	-	-	-	-	-	100,0
Залегощенский район	-	-	-	-	-	-	-	100,0
Знаменский район	-	-	-	-	-	-	-	100,0
Колпнянский район	-	-	-	-	-	-	-	100,0
Краснозоренский район	-	-	-	-	-	-	-	100,0
Кромской район	-	-	-	-	0,2	0,2	-	99,8
Корсаковский район	-	-	-	-	0,1	0,1	-	99,9
Ливенский район	-	-	-	-	-	-	-	100,0
Малоархангельский район	66,5	66,5	-	-	-	-	-	33,5
Мценский район	53,6	53,6	-	-	-	-	-	46,4
Новодеревеньковский район	-	-	-	-	-	-	-	100,0
Новосильский район	-	-	-	-	-	-	-	100,0
Орловский район	-	-	-	-	0,1	0,1	0,1	99,9
Покровский район	-	-	-	-	0,2	0,2	-	99,8
Свердловский район	-	-	-	-	0,0	0,0	-	100,0
Сосковский район	-	-	-	-	-	-	-	100,0
Троснянский район	-	-	-	-	-	-	-	100,0
Урицкий район	94,4	94,4	-	-	-	-	-	5,6
Хотынецкий район	-	-	-	-	-	-	-	100,0
Шаблыкинский район	-	-	-	-	-	-	-	100,0
Городские округа	**-**	**-**	**-**	**-**	**-**	**-**	**-**	**100,0**
город Орёл	-	-	-	-	-	-	-	100,0
город Ливны	-	-	-	-	-	-	-	100,0
город Мценск	-	-	-	-	-	-	-	100,0

85. СТРУКТУРА ПОГОЛОВЬЯ УТОК ПО КАТЕГОРИЯМ ХОЗЯЙСТВ

(на 1 июля 2016 года; в процентах от поголовья уток в хозяйствах всех категорий)

	Сельскохозяйственные организации	Крестьянские (фермерские) хозяйства и индивидуальные предприниматели	Хозяйства населения
Орловская область	**-**	**0,8**	**99,2**
Муниципальные районы	**-**	**0,8**	**99,2**
Болховский район	-	0,9	99,1
Верховский район	-	-	100,0
Глазуновский район	-	-	100,0
Дмитровский район	-	-	100,0
Должанский район	-	-	100,0
Залегощенский район	-	-	100,0
Знаменский район	-	-	100,0
Колпнянский район	-	-	100,0
Краснозоренский район	-	29,0	71,0
Кромской район	-	0,1	99,9
Корсаковский район	-	1,5	98,5
Ливенский район	-	-	100,0
Малоархангельский район	-	-	100,0
Мценский район	-	-	100,0
Новодеревеньковский район	-	-	100,0
Новосильский район	-	0,8	99,2
Орловский район	-	0,1	99,9
Покровский район	-	0,2	99,8
Свердловский район	-	-	100,0
Сосковский район	-	-	100,0
Троснянский район	-	-	100,0
Урицкий район	-	-	100,0
Хотынецкий район	-	-	100,0
Шаблыкинский район	-	-	100,0
Городские округа	**-**	**-**	**100,0**
город Орёл	-	-	100,0
город Ливны	-	-	100,0
город Мценск	-	-	100,0

86. СТРУКТУРА ПОГОЛОВЬЯ ГУСЕЙ ПО КАТЕГОРИЯМ ХОЗЯЙСТВ

(на 1 июля 2016 года; в процентах от поголовья гусей в хозяйствах всех категорий)

	Сельскохозяйственные организации	Крестьянские (фермерские) хозяйства и индивидуальные предприниматели	Хозяйства населения
Орловская область	**-**	**1,0**	**99,0**
Муниципальные районы	**-**	**1,1**	**98,9**
Болховский район	-	3,5	96,5
Верховский район	-	-	100,0
Глазуновский район	-	-	100,0
Дмитровский район	-	-	100,0
Должанский район	-	-	100,0
Залегощенский район	-	-	100,0
Знаменский район	-	-	100,0
Колпнянский район	-	-	100,0
Краснозоренский район	-	23,9	76,1
Кромской район	-	-	100,0
Корсаковский район	-	6,4	93,6
Ливенский район	-	-	100,0
Малоархангельский район	-	-	100,0
Мценский район	-	-	100,0
Новодеревеньковский район	-	-	100,0
Новосильский район	-	-	100,0
Орловский район	-	0,7	99,3
Покровский район	-	0,4	99,6
Свердловский район	-	0,6	99,4
Сосковский район	-	-	100,0
Троснянский район	-	-	100,0
Урицкий район	-	-	100,0
Хотынецкий район	-	-	100,0
Шаблыкинский район	-	-	100,0
Городские округа	**-**	**-**	**100,0**
город Орёл	-	-	100,0
город Ливны	-	-	100,0
город Мценск	-	-	100,0

87. СТРУКТУРА ПОГОЛОВЬЯ ИНДЕЕК ПО КАТЕГОРИЯМ ХОЗЯЙСТВ

(на 1 июля 2016 года; в процентах от поголовья индеек в хозяйствах всех категорий)

	Сельскохозяйственные организации	Крестьянские (фермерские) хозяйства и индивидуальные предприниматели	Хозяйства населения
Орловская область	**-**	**0,1**	**99,9**
Муниципальные районы	**-**	**0,1**	**99,9**
Болховский район	-	-	100,0
Верховский район	-	-	100,0
Глазуновский район	-	-	100,0
Дмитровский район	-	-	100,0
Должанский район	-	-	100,0
Залегощенский район	-	-	100,0
Знаменский район	-	-	100,0
Колпнянский район	-	-	100,0
Краснозоренский район	-	-	100,0
Кромской район	-	-	100,0
Корсаковский район	-	-	100,0
Ливенский район	-	-	100,0
Малоархангельский район	-	-	100,0
Мценский район	-	-	100,0
Новодеревеньковский район	-	-	100,0
Новосильский район	-	-	100,0
Орловский район	-	-	100,0
Покровский район	-	-	100,0
Свердловский район	-	-	100,0
Сосковский район	-	-	100,0
Троснянский район	-	-	100,0
Урицкий район	-	-	100,0
Хотынецкий район	-	-	100,0
Шаблыкинский район	-	5,6	94,4
Городские округа	**-**	**-**	**100,0**
город Орёл	-	-	100,0
город Ливны	-	-	100,0
город Мценск	-	-	-

88. СТРУКТУРА ПОГОЛОВЬЯ ЦЕСАРОК ПО КАТЕГОРИЯМ ХОЗЯЙСТВ

(на 1 июля 2016 года; в процентах от поголовья цесарок в хозяйствах всех категорий)

	Сельскохозяйственные организации	Крестьянские (фермерские) хозяйства и индивидуальные предприниматели	Хозяйства населения
Орловская область	**-**	**-**	**100,0**
Муниципальные районы	**-**	**-**	**100,0**
Болховский район	-	-	100,0
Верховский район	-	-	100,0
Глазуновский район	-	-	100,0
Дмитровский район	-	-	100,0
Должанский район	-	-	100,0
Залегощенский район	-	-	100,0
Знаменский район	-	-	-
Колпнянский район	-	-	100,0
Краснозоренский район	-	-	100,0
Кромской район	-	-	100,0
Корсаковский район	-	-	100,0
Ливенский район	-	-	100,0
Малоархангельский район	-	-	100,0
Мценский район	-	-	100,0
Новодеревеньковский район	-	-	100,0
Новосильский район	-	-	100,0
Орловский район	-	-	100,0
Покровский район	-	-	100,0
Свердловский район	-	-	100,0
Сосковский район	-	-	100,0
Троснянский район	-	-	100,0
Урицкий район	-	-	100,0
Хотынецкий район	-	-	100,0
Шаблыкинский район	-	-	100,0
Городские округа	**-**	**-**	**100,0**
город Орёл	-	-	-
город Ливны	-	-	100,0
город Мценск	-	-	-

89. СТРУКТУРА ПОГОЛОВЬЯ ПЕРЕПЕЛОК ПО КАТЕГОРИЯМ ХОЗЯЙСТВ

(на 1 июля 2016 года; в процентах от поголовья перепелок в хозяйствах всех категорий)

	Сельскохозяйственные организации	Крестьянские (фермерские) хозяйства и индивидуальные предприниматели	Хозяйства населения
Орловская область	**-**	**65,3**	**34,7**
Муниципальные районы	**-**	**65,5**	**34,5**
Болховский район	-	-	-
Верховский район	-	-	100,0
Глазуновский район	-	-	100,0
Дмитровский район	-	-	100,0
Должанский район	-	-	100,0
Залегощенский район	-	-	100,0
Знаменский район	-	-	-
Колпнянский район	-	-	100,0
Краснозоренский район	-	-	-
Кромской район	-	-	100,0
Корсаковский район	-	-	100,0
Ливенский район	-	-	100,0
Малоархангельский район	-	-	-
Мценский район	-	-	100,0
Новодеревеньковский район	-	-	-
Новосильский район	-	-	100,0
Орловский район	-	83,3	16,7
Покровский район	-	-	-
Свердловский район	-	-	100,0
Сосковский район	-	-	100,0
Троснянский район	-	-	100,0
Урицкий район	-	-	100,0
Хотынецкий район	-	-	100,0
Шаблыкинский район	-	-	100,0
Городские округа	**-**	**-**	**100,0**
город Орёл	-	-	100,0
город Ливны	-	-	-
город Мценск	-	-	-

90. СТРУКТУРА ПОГОЛОВЬЯ ФАЗАНОВ ПО КАТЕГОРИЯМ ХОЗЯЙСТВ

(на 1 июля 2016 года; в процентах от поголовья фазанов в хозяйствах всех категорий)

	Сельскохозяйственные организации	Крестьянские (фермерские) хозяйства и индивидуальные предприниматели	Хозяйства населения
Орловская область	**-**	**-**	**100,0**
Болховский район	-	-	100,0
Верховский район	-	-	-
Глазуновский район	-	-	-
Дмитровский район	-	-	-
Должанский район	-	-	-
Залегощенский район	-	-	-
Знаменский район	-	-	-
Колпнянский район	-	-	-
Краснозоренский район	-	-	-
Кромской район	-	-	-
Корсаковский район	-	-	100,0
Ливенский район	-	-	100,0
Малоархангельский район	-	-	-
Мценский район	-	-	100,0
Новодеревеньковский район	-	-	100,0
Новосильский район	-	-	100,0
Орловский район	-	-	100,0
Покровский район	-	-	-
Свердловский район	-	-	-
Сосковский район	-	-	-
Троснянский район	-	-	100,0
Урицкий район	-	-	-
Хотынецкий район	-	-	-
Шаблыкинский район	-	-	-

91. СТРУКТУРА ПОГОЛОВЬЯ СТРАУСОВ ПО КАТЕГОРИЯМ ХОЗЯЙСТВ

(на 1 июля 2016 года; в процентах от поголовья страусов в хозяйствах всех категорий)

	Сельскохозяйственные организации	Крестьянские (фермерские) хозяйства и индивидуальные предприниматели	Хозяйства населения
Орловская область	**-**	**100,0**	**-**
Болховский район	-	-	-
Верховский район	-	-	-
Глазуновский район	-	-	-
Дмитровский район	-	-	-
Должанский район	-	-	-
Залегощенский район	-	-	-
Знаменский район	-	-	-
Колпнянский район	-	-	-
Краснозоренский район	-	-	-
Кромской район	-	-	-
Корсаковский район	-	-	-
Ливенский район	-	-	-
Малоархангельский район	-	-	-
Мценский район	-	-	-
Новодеревеньковский район	-	-	-
Новосильский район	-	-	-
Орловский район	-	100,0	-
Покровский район	-	-	-
Свердловский район	-	-	-
Сосковский район	-	-	-
Троснянский район	-	-	-
Урицкий район	-	-	-
Хотынецкий район	-	-	-

92. СТРУКТУРА ПОГОЛОВЬЯ ЛОШАДЕЙ ПО КАТЕГОРИЯМ ХОЗЯЙСТВ

(на 1 июля 2016 года; в процентах от поголовья лошадей в хозяйствах всех категорий)

	Сельскохозяйственные организации	в том числе			Крестьянские (фермерские) хозяйства и индивидуальные предприниматели	в том числе		Хозяйства населения
		сельскохозяйственные организации, не относящиеся к субъектам малого предпринимательства	малые предприятия	подсобные сельскохозяйственные предприятия несельскохозяйственных организаций		крестьянские (фермерские) хозяйства	индивидуальные предприниматели	
Орловская область	**37,8**	**26,1**	**11,2**	**0,5**	**3,0**	**2,8**	**0,1**	**59,3**
Болховский район	68,0	68,0	-	-	4,9	4,9	-	27,0
Верховский район	-	-	-	-	-	-	-	100,0
Глазуновский район	-	-	-	-	2,2	2,2	-	97,8
Дмитровский район	22,9	17,1	5,7	-	2,9	2,9	-	74,3
Должанский район	49,1	49,1	-	-	1,5	1,5	-	49,4
Залегощенский район	26,0	26,0	-	-	-	-	-	74,0
Знаменский район	11,8	-	11,8	-	-	-	-	88,2
Колпнянский район	9,3	5,4	3,9	-	-	-	-	90,7
Краснозоренский район	10,8	3,9	6,9	-	25,5	25,5	-	63,7
Кромской район	25,2	24,4	0,8	-	0,8	0,8	-	74,0
Корсаковский район	-	-	-	-	4,5	4,5	-	95,5
Ливенский район	70,0	57,3	12,8	-	0,5	0,5	-	29,5
Малоархангельский район	57,7	20,1	37,6	-	0,7	0,7	-	41,6
Мценский район	15,9	2,9	2,9	10,1	23,2	23,2	-	60,9
Новодеревеньковский район	21,2	15,2	-	6,1	9,1	9,1	-	69,7
Новосильский район	-	-	-	-	19,0	-	19,0	81,0
Орловский район	80,1	14,8	65,3	-	-	-	-	19,9
Покровский район	-	-	-	-	9,1	9,1	-	90,9
Свердловский район	24,3	24,3	-	-	-	-	-	75,7
Сосковский район	-	-	-	-	-	-	-	100,0
Троснянский район	-	-	-	-	-	-	-	100,0
Урицкий район	22,0	7,3	4,9	9,8	4,9	4,9	-	73,2
Хотынецкий район	14,9	14,9	-	-	-	-	-	85,1
Шаблыкинский район	54,5	54,5	-	-	-	-	-	45,5

93. СТРУКТУРА ПОГОЛОВЬЯ ПЯТНИСТЫХ ОЛЕНЕЙ ПО КАТЕГОРИЯМ ХОЗЯЙСТВ

(на 1 июля 2016 года; в процентах от поголовья пятнистых оленей в хозяйствах всех категорий)

	Сельскохозяйственные организации	Крестьянские (фермерские) хозяйства и индивидуальные предприниматели	Хозяйства населения
Орловская область	**-**	**100,0**	**-**
Болховский район	-	100,0	-
Верховский район	-	-	-
Глазуновский район	-	100,0	-
Дмитровский район	-	-	-
Должанский район	-	-	-
Залегощенский район	-	-	-
Знаменский район	-	-	-
Колпнянский район	-	-	-
Краснозоренский район	-	-	-
Кромской район	-	-	-
Корсаковский район	-	-	-
Ливенский район	-	-	-
Малоархангельский район	-	-	-
Мценский район	-	-	-
Новодеревеньковский район	-	-	-
Новосильский район	-	-	-
Орловский район	-	-	-
Покровский район	-	-	-
Свердловский район	-	-	-
Сосковский район	-	-	-
Троснянский район	-	-	-
Урицкий район	-	-	-
Хотынецкий район	-	-	-
Шаблыкинский район	-	-	-

94. СТРУКТУРА ПОГОЛОВЬЯ КРОЛИКОВ ПО КАТЕГОРИЯМ ХОЗЯЙСТВ

(на 1 июля 2016 года; в процентах от поголовья кроликов в хозяйствах всех категорий)

	Сельскохозяйственные организации	Крестьянские (фермерские) хозяйства и индивидуальные предприниматели	Хозяйства населения
Орловская область	**-**	**0,4**	**99,6**
Муниципальные районы	**-**	**0,4**	**99,6**
Болховский район	-	-	100,0
Верховский район	-	-	100,0
Глазуновский район	-	-	100,0
Дмитровский район	-	-	100,0
Должанский район	-	-	100,0
Залегощенский район	-	-	100,0
Знаменский район	-	-	100,0
Колпнянский район	-	-	100,0
Краснозоренский район	-	-	100,0
Кромской район	-	-	100,0
Корсаковский район	-	14,9	85,1
Ливенский район	-	-	100,0
Малоархангельский район	-	-	100,0
Мценский район	-	-	100,0
Новодеревеньковский район	-	-	100,0
Новосильский район	-	1,9	98,1
Орловский район	-	-	100,0
Покровский район	-	-	100,0
Свердловский район	-	-	100,0
Сосковский район	-	-	100,0
Троснянский район	-	-	100,0
Урицкий район	-	-	100,0
Хотынецкий район	-	-	100,0
Шаблыкинский район	-	-	100,0
Городские округа	**-**	**-**	**100,0**
город Орёл	-	-	100,0
город Ливны	-	-	100,0
город Мценск	-	-	100,0

95. СТРУКТУРА ЧИСЛА СЕМЕЙ ПЧЕЛ МЕДОНОСНЫХ ПО КАТЕГОРИЯМ ХОЗЯЙСТВ

(на 1 июля 2016 года; в процентах от общего числа семей пчел медоносных в хозяйствах всех категорий)

	Сельскохозяйственные организации	Крестьянские (фермерские) хозяйства и индивидуальные предприниматели	Хозяйства населения
Орловская область	**0,3**	**2,6**	**97,1**
Муниципальные районы	**0,3**	**2,6**	**97,1**
Болховский район	-	1,0	99,0
Верховский район	-	-	100,0
Глазуновский район	-	-	100,0
Дмитровский район	-	-	100,0
Должанский район	-	1,5	98,5
Залегощенский район	-	3,5	96,5
Знаменский район	-	-	100,0
Колпнянский район	-	-	100,0
Краснозоренский район	-	6,0	94,0
Кромской район	1,0	-	99,0
Корсаковский район	-	20,5	79,5
Ливенский район	-	2,2	97,8
Малоархангельский район	-	-	100,0
Мценский район	2,0	4,8	93,2
Новодеревеньковский район	-	3,7	96,3
Новосильский район	-	2,9	97,1
Орловский район	-	-	100,0
Покровский район	-	0,9	99,1
Свердловский район	1,9	-	98,1
Сосковский район	-	0,5	99,5
Троснянский район	-	-	100,0
Урицкий район	-	-	100,0
Хотынецкий район	-	-	100,0
Шаблыкинский район	-	0,6	99,4
Городские округа	**-**	**-**	**100,0**
город Орёл	-	-	100,0
город Ливны	-	-	100,0
город Мценск	-	-	-

СТРУКТУРА ПОГОЛОВЬЯ СЕЛЬСКОХОЗЯЙСТВЕННЫХ ЖИВОТНЫХ ПО ПОЛОВОЗРАСТНЫМ ГРУППАМ И ВИДАМ

96. СТРУКТУРА ПОГОЛОВЬЯ КРУПНОГО РОГАТОГО СКОТА ПО ПОЛОВОЗРАСТНЫМ ГРУППАМ И ВИДАМ В ХОЗЯЙСТВАХ ВСЕХ КАТЕГОРИЙ

(на 1 июля 2016 года; в процентах от общего поголовья крупного рогатого скота)

	Молочный крупный рогатый скот	в том числе					Мясной крупный рогатый скот	в том числе			
		взрослое поголовье	из него коровы	молодняк (кроме телят до 1 года)	из него нетели	телята (до 1 года)		взрослое поголовье	из него коровы	молодняк (кроме телят до 1 года)	телята (до 1 года)
Орловская область	**62,3**	**24,1**	**20,9**	**21,6**	**2,9**	**16,6**	**37,7**	**2,4**	**1,3**	**30,0**	**5,2**
Муниципальные районы	**62,3**	**24,1**	**20,9**	**21,6**	**2,9**	**16,6**	**37,7**	**2,4**	**1,3**	**30,0**	**5,2**
Болховский район	94,8	48,4	47,4	27,6	4,3	18,8	5,2	2,3	2,3	1,5	1,5
Верховский район	100,0	22,2	20,2	48,4	5,1	29,5	-	-	-	-	-
Глазуновский район	100,0	41,0	38,1	27,9	6,7	31,0	-	-	-	-	-
Дмитровский район	28,2	11,2	9,5	9,4	0,3	7,5	71,8	46,3	21,8	1,5	24,1
Должанский район	100,0	30,5	22,2	15,4	1,6	54,0	-	-	-	-	-
Залегощенский район	98,4	44,4	40,6	17,1	4,3	36,9	1,6	0,9	0,9	0,2	0,5
Знаменский район	97,2	54,9	49,4	5,4	2,1	36,9	2,8	2,6	2,6	-	0,2
Колпнянский район	100,0	44,1	39,4	25,9	4,0	30,0	-	-	-	-	-
Краснозоренский район	100,0	37,0	35,8	47,4	2,0	15,7	-	-	-	-	-
Кромской район	100,0	41,2	39,1	35,8	8,6	23,0	-	-	-	-	-
Корсаковский район	95,9	44,6	40,0	24,0	4,6	27,3	4,1	1,2	1,2	1,8	1,1
Ливенский район	97,9	36,6	31,5	35,6	7,2	25,7	2,1	0,5	0,5	1,5	0,1
Малоархангельский район	100,0	45,9	37,4	24,0	0,5	30,1	-	-	-	-	-
Мценский район	98,0	20,1	18,8	70,7	2,7	7,2	2,0	1,3	1,3	-	0,7
Новодеревеньковский район	100,0	35,9	33,7	39,1	3,7	25,0	-	-	-	-	-
Новосильский район	83,8	38,5	33,5	15,4	2,1	29,9	16,2	-	-	16,2	-
Орловский район	100,0	55,2	41,6	25,8	4,0	19,1	-	-	-	-	-
Покровский район	92,5	41,1	38,3	11,6	3,0	39,8	7,5	3,0	2,9	1,6	2,9
Свердловский район	98,7	42,2	25,2	27,8	3,7	28,8	1,3	0,8	-	0,2	0,3
Сосковский район	100,0	53,9	51,2	19,1	1,9	27,0	-	-	-	-	-
Троснянский район	100,0	38,7	35,0	21,0	3,5	40,3	-	-	-	-	-
Урицкий район	84,2	33,1	30,2	29,6	4,9	21,4	15,8	3,5	3,5	7,3	5,0
Хотынецкий район	99,2	40,7	38,4	32,8	2,2	25,7	0,8	0,8	-	-	-
Шаблыкинский район	2,4	1,1	0,9	0,6	0,1	0,8	97,6	0,1	-	86,0	11,5
Городские округа	**100,0**	**56,8**	**56,8**	**18,2**	**4,5**	**25,0**	**-**	**-**	**-**	**-**	**-**
город Орёл	-	-	-	-	-	-	-	-	-	-	-
город Ливны	100,0	56,8	56,8	18,2	4,5	25,0	-	-	-	-	-
город Мценск	-	-	-	-	-	-	-	-	-	-	-

97. СТРУКТУРА ПОГОЛОВЬЯ СВИНЕЙ ПО ПОЛОВОЗРАСТНЫМ ГРУППАМ И ВИДАМ В ХОЗЯЙСТВАХ ВСЕХ КАТЕГОРИЙ

(на 1 июля 2016 года; в процентах от общего поголовья свиней)

	Взрослое поголовье	из него свиноматки основные	Молодняк	в том числе	
				молодняк старше 4 месяцев	поросята до 4 месяцев
Орловская область	**10,4**	**6,6**	**89,6**	**39,7**	**40,0**
Муниципальные районы	**10,4**	**6,6**	**89,6**	**39,7**	**40,0**
Болховский район	26,6	11,7	73,4	45,6	27,8
Верховский район	15,1	5,5	84,9	43,1	41,7
Глазуновский район	20,9	17,0	79,1	56,2	22,9
Дмитровский район	28,0	7,1	72,0	53,0	19,0
Должанский район	15,7	8,7	84,3	52,5	31,8
Залегощенский район	24,0	6,4	76,0	40,7	32,9
Знаменский район	-	-	-	-	-
Колпнянский район	12,3	6,1	87,7	53,6	34,0
Краснозоренский район	18,2	4,8	81,8	55,5	26,3
Кромской район	32,4	3,5	67,6	42,7	24,9
Корсаковский район	17,4	8,3	82,6	44,2	38,4
Ливенский район	16,5	8,8	83,5	35,5	47,1
Малоархангельский район	7,7	3,5	92,3	56,2	36,1
Мценский район	66,8	62,2	33,2	5,2	4,9
Новодеревеньковский район	16,3	5,1	83,7	46,4	37,3
Новосильский район	25,2	4,7	74,8	46,4	28,4
Орловский район	9,4	6,0	90,6	16,9	45,8
Покровский район	5,2	4,0	94,8	33,9	44,0
Свердловский район	20,6	8,9	79,4	41,5	38,0
Сосковский район	2,5	1,2	97,5	96,0	1,6
Троснянский район	6,8	5,4	93,2	50,8	41,8
Урицкий район	11,8	4,2	88,2	45,4	42,8
Хотынецкий район	38,3	1,6	61,7	30,8	30,9
Шаблыкинский район	24,1	4,2	75,9	61,3	14,5
Городские округа	**25,6**	**-**	**74,4**	**43,9**	**30,5**
город Орёл	-	-	-	-	-
город Ливны	23,4	-	76,6	76,6	-
город Мценск	28,6	-	71,4	-	71,4

98. СТРУКТУРА ПОГОЛОВЬЯ ОВЕЦ И КОЗ ПО ПОЛОВОЗРАСТНЫМ ГРУППАМ И ВИДАМ В ХОЗЯЙСТВАХ ВСЕХ КАТЕГОРИЙ

(на 1 июля 2016 года; в процентах от общего поголовья овец (коз))

	Овцы			Козы		
	Взрослое поголовье	из него овцематки и ярки старше 1 года	Молодняк	Взрослое поголовье	из него козоматки и козочки старше 1 года	Молодняк
Орловская область	**56,7**	**43,7**	**43,3**	**59,2**	**47,8**	**40,8**
Муниципальные районы	**56,7**	**43,7**	**43,3**	**59,0**	**47,8**	**41,0**
Болховский район	56,3	48,7	43,7	59,3	54,5	40,7
Верховский район	51,4	44,8	48,6	57,8	50,3	42,2
Глазуновский район	54,7	46,3	45,3	59,6	55,2	40,4
Дмитровский район	68,2	31,6	31,8	65,3	41,7	34,7
Должанский район	46,7	41,6	53,3	53,2	50,8	46,8
Залегощенский район	60,1	37,5	39,9	63,4	43,4	36,6
Знаменский район	76,8	33,6	23,2	63,1	42,4	36,9
Колпнянский район	56,3	49,8	43,7	58,3	51,9	41,7
Краснозоренский район	56,6	33,6	43,4	60,8	48,9	39,2
Кромской район	53,4	28,6	46,6	58,7	41,8	41,3
Корсаковский район	57,4	50,1	42,6	56,7	46,3	43,3
Ливенский район	54,5	40,0	45,5	59,6	43,2	40,4
Малоархангельский район	69,2	58,6	30,8	64,8	59,9	35,2
Мценский район	58,7	41,0	41,3	62,2	41,9	37,8
Новодеревеньковский район	60,1	44,5	39,9	56,1	41,4	43,9
Новосильский район	58,8	36,5	41,2	53,9	28,7	46,1
Орловский район	60,8	49,9	39,2	66,7	59,0	33,3
Покровский район	49,1	44,5	50,9	49,4	45,1	50,6
Свердловский район	54,2	36,7	45,8	55,9	43,1	44,1
Сосковский район	63,2	42,4	36,8	68,3	61,7	31,7
Троснянский район	50,6	40,0	49,4	55,3	49,1	44,7
Урицкий район	52,4	46,1	47,6	58,3	48,3	41,7
Хотынецкий район	66,1	51,0	33,9	73,2	21,8	26,8
Шаблыкинский район	49,0	39,8	51,0	56,6	49,5	43,4
Городские округа	**-**	**-**	**-**	**79,7**	**53,0**	**20,3**
город Орёл	-	-	-	74,5	58,5	25,5
город Ливны	-	-	-	84,9	47,7	15,1
город Мценск	-	-	-	90,0	40,0	10,0

99. СТРУКТУРА ПОГОЛОВЬЯ ПТИЦЫ ПО ВИДАМ В ХОЗЯЙСТВАХ ВСЕХ КАТЕГОРИЙ

(на 1 июля 2016 года; в процентах от общего поголовья птицы)

	Куры	Утки	Гуси	Индейки	Цесарки	Перепелки	Фазаны	Страусы
Орловская область	**83,2**	**11,3**	**4,1**	**1,1**	**0,1**	**0,2**	**0,0**	**0,0**
Муниципальные районы	**83,2**	**11,3**	**4,1**	**1,1**	**0,1**	**0,2**	**0,0**	**0,0**
Болховский район	83,4	12,2	3,3	1,1	0,0	-	0,0	-
Верховский район	72,3	17,1	7,8	2,4	0,0	0,4	-	-
Глазуновский район	74,9	19,1	4,8	1,0	0,1	0,0	-	-
Дмитровский район	69,2	25,0	5,0	0,7	0,0	0,0	-	-
Должанский район	72,7	16,3	6,4	4,5	0,2	0,0	-	-
Залегощенский район	76,1	15,3	7,0	1,3	0,2	0,1	-	-
Знаменский район	75,9	16,9	6,4	0,8	-	-	-	-
Колпнянский район	68,7	18,6	8,2	4,5	0,1	0,0	-	-
Краснозоренский район	77,2	14,4	6,3	1,9	0,2	-	-	-
Кромской район	75,1	19,1	4,8	0,8	0,1	0,1	-	-
Корсаковский район	69,5	18,4	10,6	1,4	0,1	0,1	0,0	-
Ливенский район	74,1	18,6	5,9	1,2	0,1	0,0	0,0	-
Малоархангельский район	86,7	9,0	3,2	1,0	0,1	-	-	-
Мценский район	89,0	7,2	3,0	0,6	0,1	0,1	0,0	-
Новодеревеньковский район	77,9	11,9	8,7	1,4	0,1	-	0,0	-
Новосильский район	77,5	16,7	4,7	0,9	0,0	0,0	0,0	-
Орловский район	75,9	15,1	4,7	0,8	0,1	3,3	0,0	0,0
Покровский район	74,8	14,6	7,6	2,9	0,2	-	-	-
Свердловский район	75,3	18,8	5,1	0,8	0,0	0,1	-	-
Сосковский район	73,5	14,8	9,4	2,0	0,1	0,2	-	-
Троснянский район	73,9	18,1	6,0	1,7	0,1	0,1	0,0	-
Урицкий район	98,6	1,1	0,3	0,1	0,0	0,0	-	-
Хотынецкий район	82,7	10,7	5,2	0,6	0,0	0,8	-	-
Шаблыкинский район	72,1	21,0	5,8	1,0	0,0	0,1	-	-
Городские округа	**86,0**	**11,3**	**2,0**	**0,5**	**0,2**	**0,1**	**-**	**-**
город Орёл	89,9	8,2	0,6	1,0	-	0,3	-	-
город Ливны	83,0	13,2	3,1	0,5	0,3	-	-	-
город Мценск	91,1	8,6	0,3	-	-	-	-	-

100. СТРУКТУРА ПОГОЛОВЬЯ КУР ПО ПОЛОВОЗРАСТНЫМ ГРУППАМ И ВИДАМ В ХОЗЯЙСТВАХ ВСЕХ КАТЕГОРИЙ

(на 1 июля 2016 года; в процентах от общего поголовья кур)

	Куры яичных пород	в том числе			Куры мясных и мясо-яичных пород	в том числе			
		куры-несушки	петухи	молодняк кур (всех возрастов)		куры-несушки	петухи	молодняк кур (всех возрастов)	из них бройлеры
Орловская область	**39,6**	**25,9**	**2,7**	**10,9**	**60,4**	**15,5**	**1,8**	**43,1**	**33,2**
Муниципальные районы	**39,7**	**26,0**	**2,7**	**11,0**	**60,3**	**15,2**	**1,7**	**43,4**	**33,5**
Болховский район	95,7	65,1	6,9	23,7	4,3	1,0	0,1	3,3	2,9
Верховский район	9,9	6,9	0,7	2,4	90,1	46,8	5,5	37,8	9,1
Глазуновский район	91,3	57,6	5,9	27,8	8,7	0,1	0,0	8,5	8,3
Дмитровский район	85,5	64,6	6,8	14,1	14,5	4,8	0,5	9,2	8,0
Должанский район	0,2	0,1	0,0	0,0	99,8	52,2	6,8	40,8	5,0
Залегощенский район	72,8	44,5	4,8	23,5	27,2	16,6	1,9	8,6	2,1
Знаменский район	98,0	59,2	6,2	32,7	2,0	-	-	2,0	1,4
Колпнянский район	93,3	62,9	7,2	23,2	6,7	1,0	0,1	5,6	5,5
Краснозоренский район	97,8	59,0	6,3	32,5	2,2	0,0	0,0	2,2	2,1
Кромской район	56,6	37,1	3,7	15,8	43,4	22,5	2,4	18,4	5,1
Корсаковский район	81,6	48,6	6,6	26,4	18,4	10,5	1,5	6,4	2,2
Ливенский район	31,9	22,1	2,5	7,3	68,1	37,3	4,6	26,2	4,7
Малоархангельский район	85,0	64,4	4,8	15,7	15,0	9,4	1,2	4,4	1,8
Мценский район	38,6	26,4	2,9	9,2	61,4	37,9	2,9	20,6	1,8
Новодеревеньковский район	66,8	33,5	4,2	29,1	33,2	15,6	1,9	15,7	9,5
Новосильский район	93,3	61,8	7,5	24,0	6,7	1,2	0,2	5,4	4,7
Орловский район	15,5	11,1	1,0	3,4	84,5	61,5	7,0	16,0	1,1
Покровский район	96,6	54,8	7,0	34,7	3,4	0,1	0,0	3,3	3,1
Свердловский район	0,1	0,1	0,0	0,0	99,9	59,1	7,1	33,7	5,5
Сосковский район	97,9	72,5	6,1	19,2	2,1	0,4	0,0	1,7	1,3
Троснянский район	91,9	53,7	5,6	32,7	8,1	0,0	0,0	8,0	7,8
Урицкий район	5,1	3,4	0,3	1,3	94,9	0,2	0,0	94,6	87,0
Хотынецкий район	94,4	71,3	9,7	13,3	5,6	2,1	0,3	3,1	2,4
Шаблыкинский район	91,6	54,4	5,4	31,7	8,4	1,9	0,2	6,4	3,1
Городские округа	**28,0**	**21,2**	**1,9**	**4,9**	**72,0**	**46,2**	**4,8**	**21,1**	**14,8**
город Орёл	22,3	18,1	1,3	2,8	77,7	51,8	4,5	21,4	-
город Ливны	1,8	1,6	0,2	-	98,2	64,3	6,9	27,0	22,6
город Мценск	91,4	67,8	6,0	17,6	8,6	1,1	0,2	7,3	7,2

101. СТРУКТУРА ПОГОЛОВЬЯ ЛОШАДЕЙ ПО ПОЛОВОЗРАСТНЫМ ГРУППАМ И ВИДАМ В ХОЗЯЙСТВАХ ВСЕХ КАТЕГОРИЙ

(на 1 июля 2016 года; в процентах от общего поголовья лошадей)

	Взрослое поголовье	из него кобылы	Молодняк	Из общего поголовья лошадей – рабочие лошади
Орловская область	**76,5**	**46,8**	**23,5**	**69,9**
Болховский район	56,6	43,4	43,4	32,8
Верховский район	85,0	63,6	15,0	85,0
Глазуновский район	87,0	58,7	13,0	87,0
Дмитровский район	97,1	21,4	2,9	88,6
Должанский район	52,6	32,6	47,4	52,1
Залегощенский район	81,8	45,5	18,2	81,8
Знаменский район	100,0	47,1	-	100,0
Колпнянский район	92,2	69,6	7,8	92,2
Краснозоренский район	86,3	65,7	13,7	86,3
Кромской район	90,2	43,9	9,8	90,2
Корсаковский район	95,5	54,5	4,5	95,5
Ливенский район	67,5	42,8	32,5	54,5
Малоархангельский район	83,2	48,3	16,8	83,2
Мценский район	91,3	40,6	8,7	78,3
Новодеревеньковский район	97,0	51,5	3,0	97,0
Новосильский район	85,7	47,6	14,3	85,7
Орловский район	61,4	48,4	38,6	31,0
Покровский район	92,4	52,3	7,6	89,4
Свердловский район	90,0	57,1	10,0	90,0
Сосковский район	97,9	29,2	2,1	97,9
Троснянский район	75,2	64,5	24,8	75,2
Урицкий район	97,6	36,6	2,4	97,6
Хотынецкий район	91,5	31,9	8,5	91,5
Шаблыкинский район	93,5	26,0	6,5	93,5

СТРУКТУРА ПОГОЛОВЬЯ СЕЛЬСКОХОЗЯЙСТВЕННЫХ ЖИВОТНЫХ В СЕЛЬСКОХОЗЯЙСТВЕННЫХ ОРГАНИЗАЦИЯХ

102. СТРУКТУРА ПОГОЛОВЬЯ КРУПНОГО РОГАТОГО СКОТА ПО ПОЛОВОЗРАСТНЫМ ГРУППАМ И ВИДАМ В СЕЛЬСКОХОЗЯЙСТВЕННЫХ ОРГАНИЗАЦИЯХ

(на 1 июля 2016 года; в процентах от общего поголовья крупного рогатого скота)

	Молочный крупный рогатый скот	в том числе					Мясной крупный рогатый скот	в том числе			
		взрослое поголовье	из него коровы	молодняк (кроме телят до 1 года)	из него нетели	телята (до 1 года)		взрослое поголовье	из него коровы	молодняк (кроме телят до 1 года)	телята (до 1 года)
Орловская область	**53,1**	**19,9**	**17,0**	**22,1**	**2,8**	**11,2**	**46,9**	**2,8**	**1,5**	**37,6**	**6,5**
Болховский район	100,0	57,6	57,6	29,0	4,4	13,3	-	-	-	-	-
Верховский район	100,0	18,1	16,3	53,9	5,3	27,9	-	-	-	-	-
Глазуновский район	100,0	44,7	41,6	31,3	8,0	23,9	-	-	-	-	-
Дмитровский район	20,7	6,6	6,5	8,6	0,2	5,5	79,3	51,1	24,1	1,6	26,6
Должанский район	100,0	34,2	19,9	10,0	0,4	55,8	-	-	-	-	-
Залегощенский район	100,0	58,5	58,5	20,1	5,2	21,3	-	-	-	-	-
Знаменский район	87,8	65,9	64,2	7,3	7,3	14,6	12,2	11,4	11,4	-	0,8
Колпнянский район	100,0	41,8	38,4	37,4	3,0	20,8	-	-	-	-	-
Краснозоренский район	100,0	36,4	35,7	56,6	0,8	7,0	-	-	-	-	-
Кромской район	100,0	40,7	39,9	38,5	9,7	20,8	-	-	-	-	-
Корсаковский район	100,0	59,7	58,6	35,1	-	5,1	-	-	-	-	-
Ливенский район	97,4	35,5	30,9	38,6	8,4	23,4	2,6	0,7	0,7	1,7	0,2
Малоархангельский район	100,0	52,3	40,3	26,9	-	20,7	-	-	-	-	-
Мценский район	97,6	13,4	13,1	80,9	2,6	3,3	2,4	1,6	1,6	-	0,8
Новодеревеньковский район	100,0	34,0	33,7	50,3	5,2	15,6	-	-	-	-	-
Новосильский район	-	-	-	-	-	-	-	-	-	-	-
Орловский район	100,0	55,6	40,7	26,9	4,2	17,5	-	-	-	-	-
Покровский район	-	-	-	-	-	-	-	-	-	-	-
Свердловский район	100,0	54,0	28,2	28,8	4,4	17,3	-	-	-	-	-
Сосковский район	-	-	-	-	-	-	-	-	-	-	-
Троснянский район	-	-	-	-	-	-	-	-	-	-	-
Урицкий район	74,4	27,6	27,6	35,8	0,5	11,0	25,6	5,7	5,7	11,8	8,0
Хотынецкий район	100,0	40,6	40,5	38,5	1,3	20,9	-	-	-	-	-
Шаблыкинский район	1,5	0,8	0,7	0,3	0,1	0,4	98,5	-	-	86,9	11,6

103. СТРУКТУРА ПОГОЛОВЬЯ СВИНЕЙ ПО ПОЛОВОЗРАСТНЫМ ГРУППАМ И ВИДАМ В СЕЛЬСКОХОЗЯЙСТВЕНЫХ ОРГАНИЗАЦИЯХ

(на 1 июля 2016 года; в процентах от общего поголовья свиней)

	Взрослое поголовье	в том числе основного стада	из него свиноматки основные	Молодняк	в том числе	
					молодняк старше 4 месяцев	поросята до 4 месяцев
Орловская область	**8,7**	**8,3**	**6,5**	**91,3**	**38,0**	**41,7**
Болховский район	-	-	-	-	-	-
Верховский район	-	-	-	-	-	-
Глазуновский район	-	-	-	-	-	-
Дмитровский район	-	-	-	-	-	-
Должанский район	-	-	-	-	-	-
Залегощенский район	-	-	-	-	-	-
Знаменский район	-	-	-	-	-	-
Колпнянский район	-	-	-	-	-	-
Краснозоренский район	-	-	-	-	-	-
Кромской район	-	-	-	-	-	-
Корсаковский район	-	-	-	-	-	-
Ливенский район	14,5	12,7	9,4	85,5	34,0	50,5
Малоархангельский район	-	-	-	-	-	-
Мценский район	71,3	71,3	67,9	28,7	0,2	2,9
Новодеревеньковский район	-	-	-	-	-	-
Новосильский район	-	-	-	-	-	-
Орловский район	9,1	8,7	5,8	90,9	15,9	46,2
Покровский район	5,0	5,0	3,8	95,0	33,1	44,4
Свердловский район	25,7	11,5	2,7	74,3	15,5	58,8
Сосковский район	-	-	-	100,0	100,0	-
Троснянский район	6,6	6,6	5,4	93,4	50,7	42,0
Урицкий район	19,4	4,6	3,1	80,6	11,9	68,8
Хотынецкий район	-	-	-	-	-	-
Шаблыкинский район	-	-	-	-	-	-

104. СТРУКТУРА ПОГОЛОВЬЯ ОВЕЦ ПО ПОЛОВОЗРАСТНЫМ ГРУППАМ И ВИДАМ В СЕЛЬСКОХОЗЯЙСТВЕННЫХ ОРГАНИЗАЦИЯХ

(на 1 июля 2016 года; в процентах от общего поголовья овец)

	Взрослое поголовье	из него овцематки и ярки старше 1 года	Молодняк	Из общего поголовья овец			
				овцы тонкорунных пород	овцы полутонкорунных пород	овцы полугрубошерстных пород	овцы грубошерстных пород (без каракульских и смушковых)
Орловская область	**69,7**	**53,5**	**30,3**	**-**	**-**	**20,0**	**80,0**
Болховский район	42,8	41,4	57,2	-	-	100,0	-
Верховский район	-	-	-	-	-	-	-
Глазуновский район	-	-	-	-	-	-	-
Дмитровский район	-	-	-	-	-	-	-
Должанский район	-	-	-	-	-	-	-
Залегощенский район	-	-	-	-	-	-	-
Знаменский район	-	-	-	-	-	-	-
Колпнянский район	-	-	-	-	-	-	-
Краснозоренский район	-	-	-	-	-	-	-
Кромской район	76,2	41,9	23,8	-	-	-	100,0
Корсаковский район	-	-	-	-	-	-	-
Ливенский район	61,2	50,1	38,8	-	-	21,6	78,4
Малоархангельский район	90,5	66,8	9,5	-	-	-	100,0
Мценский район	40,9	37,7	59,1	-	-	-	100,0
Новодеревеньковский район	100,0	66,1	-	-	-	100,0	-
Новосильский район	-	-	-	-	-	-	-
Орловский район	-	-	-	-	-	-	-
Покровский район	-	-	-	-	-	-	-
Свердловский район	62,7	32,4	37,3	-	-	-	100,0
Сосковский район	-	-	-	-	-	-	-
Троснянский район	-	-	-	-	-	-	-
Урицкий район	-	-	-	-	-	-	-
Хотынецкий район	-	-	-	-	-	-	-
Шаблыкинский район	-	-	-	-	-	-	-

105. СТРУКТУРА ПОГОЛОВЬЯ КОЗ ПО ПОЛОВОЗРАСТНЫМ ГРУППАМ И ВИДАМ В СЕЛЬСКОХОЗЯЙСТВЕННЫХ ОРГАНИЗАЦИЯХ

(на 1 июля 2016 года; в процентах от общего поголовья коз)

	Взрослое поголовье	из него козоматки и козочки старше 1 года	Молодняк
Орловская область	**100,0**	**100,0**	**-**
Болховский район	-	-	-
Верховский район	-	-	-
Глазуновский район	-	-	-
Дмитровский район	-	-	-
Должанский район	-	-	-
Залегощенский район	-	-	-
Знаменский район	-	-	-
Колпнянский район	-	-	-
Краснозоренский район	-	-	-
Кромской район	-	-	-
Корсаковский район	-	-	-
Ливенский район	-	-	-
Малоархангельский район	-	-	-
Мценский район	-	-	-
Новодеревеньковский район	100,0	100,0	-
Новосильский район	-	-	-
Орловский район	-	-	-
Покровский район	-	-	-
Свердловский район	-	-	-
Сосковский район	-	-	-
Троснянский район	-	-	-
Урицкий район	-	-	-
Хотынецкий район	-	-	-
Шаблыкинский район	-	-	-

106. СТРУКТУРА ПОГОЛОВЬЯ ПТИЦЫ ПО ВИДАМ В СЕЛЬСКОХОЗЯЙСТВЕННЫХ ОРГАНИЗАЦИЯХ

(на 1 июля 2016 года; в процентах от общего поголовья птицы)

	Куры	Утки	Гуси	Индейки	Цесарки	Перепелки	Фазаны	Страусы
Орловская область	**100,0**	**-**	**-**	**-**	**-**	**-**	**-**	**-**
Болховский район	-	-	-	-	-	-	-	-
Верховский район	-	-	-	-	-	-	-	-
Глазуновский район	-	-	-	-	-	-	-	-
Дмитровский район	-	-	-	-	-	-	-	-
Должанский район	-	-	-	-	-	-	-	-
Залегощенский район	-	-	-	-	-	-	-	-
Знаменский район	-	-	-	-	-	-	-	-
Колпнянский район	-	-	-	-	-	-	-	-
Краснозоренский район	-	-	-	-	-	-	-	-
Кромской район	-	-	-	-	-	-	-	-
Корсаковский район	-	-	-	-	-	-	-	-
Ливенский район	-	-	-	-	-	-	-	-
Малоархангельский район	100,0	-	-	-	-	-	-	-
Мценский район	100,0	-	-	-	-	-	-	-
Новодеревеньковский район	-	-	-	-	-	-	-	-
Новосильский район	-	-	-	-	-	-	-	-
Орловский район	-	-	-	-	-	-	-	-
Покровский район	-	-	-	-	-	-	-	-
Свердловский район	-	-	-	-	-	-	-	-
Сосковский район	-	-	-	-	-	-	-	-
Троснянский район	-	-	-	-	-	-	-	-
Урицкий район	100,0	-	-	-	-	-	-	-
Хотынецкий район	-	-	-	-	-	-	-	-
Шаблыкинский район	-	-	-	-	-	-	-	-

107. СТРУКТУРА ПОГОЛОВЬЯ КУР ПО ПОЛОВОЗРАСТНЫМ ГРУППАМ И ВИДАМ В СЕЛЬСКОХОЗЯЙСТВЕННЫХ ОРГАНИЗАЦИЯХ

(на 1 июля 2016 года; в процентах от общего поголовья кур)

	Куры яичных пород	в том числе			Куры мясных и мясо-яичных пород	в том числе			
		куры-несушки	петухи	молодняк кур (всех возрастов)		куры-несушки	петухи	молодняк кур (всех возрастов)	из них бройлеры
Орловская область	**9,0**	**6,7**	**0,5**	**1,8**	**91,0**	**4,9**	**0,4**	**85,7**	**76,5**
Болховский район	-	-	-	-	-	-	-	-	-
Верховский район	-	-	-	-	-	-	-	-	-
Глазуновский район	-	-	-	-	-	-	-	-	-
Дмитровский район	-	-	-	-	-	-	-	-	-
Должанский район	-	-	-	-	-	-	-	-	-
Залегощенский район	-	-	-	-	-	-	-	-	-
Знаменский район	-	-	-	-	-	-	-	-	-
Колпнянский район	-	-	-	-	-	-	-	-	-
Краснозоренский район	-	-	-	-	-	-	-	-	-
Кромской район	-	-	-	-	-	-	-	-	-
Корсаковский район	-	-	-	-	-	-	-	-	-
Ливенский район	-	-	-	-	-	-	-	-	-
Малоархангельский район	100,0	74,6	5,3	20,2	-	-	-	-	-
Мценский район	-	-	-	-	100,0	62,9	4,5	32,7	-
Новодеревеньковский район	-	-	-	-	-	-	-	-	-
Новосильский район	-	-	-	-	-	-	-	-	-
Орловский район	-	-	-	-	-	-	-	-	-
Покровский район	-	-	-	-	-	-	-	-	-
Свердловский район	-	-	-	-	-	-	-	-	-
Сосковский район	-	-	-	-	-	-	-	-	-
Троснянский район	-	-	-	-	-	-	-	-	-
Урицкий район	-	-	-	-	100,0	-	-	100,0	92,0
Хотынецкий район	-	-	-	-	-	-	-	-	-
Шаблыкинский район	-	-	-	-	-	-	-	-	-

108. СТРУКТУРА ПОГОЛОВЬЯ ЛОШАДЕЙ ПО ПОЛОВОЗРАСТНЫМ ГРУППАМ И ВИДАМ В СЕЛЬСКОХОЗЯЙСТВЕННЫХ ОРГАНИЗАЦИЯХ

(на 1 июля 2016 года; в процентах от общего поголовья лошадей)

	Взрослое поголовье	из него кобылы	Молодняк	Из общего поголовья лошадей – рабочие лошади
Орловская область	**54,2**	**33,8**	**45,8**	**38,1**
Болховский район	36,1	36,1	63,9	1,2
Верховский район	-	-	-	-
Глазуновский район	-	-	-	-
Дмитровский район	100,0	-	-	75,0
Должанский район	22,6	14,6	77,4	22,6
Залегощенский район	60,0	20,0	40,0	60,0
Знаменский район	100,0	-	-	100,0
Колпнянский район	84,2	15,8	15,8	84,2
Краснозоренский район	100,0	54,5	-	100,0
Кромской район	67,7	41,9	32,3	67,7
Корсаковский район	-	-	-	-
Ливенский район	55,0	40,7	45,0	36,4
Малоархангельский район	73,3	39,5	26,7	73,3
Мценский район	90,9	36,4	9,1	72,7
Новодеревеньковский район	100,0	42,9	-	100,0
Новосильский район	-	-	-	-
Орловский район	54,1	47,3	45,9	16,2
Покровский район	-	-	-	-
Свердловский район	82,4	64,7	17,6	82,4
Сосковский район	-	-	-	-
Троснянский район	-	-	-	-
Урицкий район	100,0	22,2	-	100,0
Хотынецкий район	57,1	-	42,9	57,1
Шаблыкинский район	100,0	2,4	-	100,0

СТРУКТУРА ПОГОЛОВЬЯ СЕЛЬСКОХОЗЯЙСТВЕННЫХ ЖИВОТНЫХ В СЕЛЬСКОХОЗЯЙСТВЕННЫХ ОРГАНИЗАЦИЯХ, НЕ ОТНОСЯЩИХСЯ К СУБЪЕКТАМ МАЛОГО ПРЕДПРИНИМАТЕЛЬСТВА

109. СТРУКТУРА ПОГОЛОВЬЯ КРУПНОГО РОГАТОГО СКОТА ПО ПОЛОВОЗРАСТНЫМ ГРУППАМ И ВИДАМ В СЕЛЬСКОХОЗЯЙСТВЕННЫХ ОРГАНИЗАЦИЯХ, НЕ ОТНОСЯЩИХСЯ К СУБЪЕКТАМ МАЛОГО ПРЕДПРИНИМАТЕЛЬСТВА

(на 1 июля 2016 года; в процентах от общего поголовья крупного рогатого скота)

	Молочный крупный рогатый скот	в том числе					Мясной крупный рогатый скот	в том числе			
		взрослое поголовье	из него коровы	молодняк (кроме телят до 1 года)	из него нетели	телята (до 1 года)		взрослое поголовье	из него коровы	молодняк (кроме телят до 1 года)	телята (до 1 года)
Орловская область	**49,6**	**18,0**	**15,2**	**21,0**	**2,7**	**10,7**	**50,4**	**2,9**	**1,5**	**40,6**	**6,9**
Болховский район	100,0	58,5	58,4	28,8	4,5	12,7	-	-	-	-	-
Верховский район	100,0	16,7	15,3	54,9	5,3	28,4	-	-	-	-	-
Глазуновский район	100,0	44,7	41,6	31,3	8,0	23,9	-	-	-	-	-
Дмитровский район	-	-	-	-	-	-	100,0	64,2	30,9	1,7	34,1
Должанский район	100,0	34,2	19,9	10,0	0,4	55,8	-	-	-	-	-
Залегощенский район	100,0	58,5	58,5	20,1	5,2	21,3	-	-	-	-	-
Знаменский район	-	-	-	-	-	-	-	-	-	-	-
Колпнянский район	100,0	36,4	35,4	42,3	4,0	21,3	-	-	-	-	-
Краснозоренский район	100,0	35,0	34,4	60,5	-	4,5	-	-	-	-	-
Кромской район	100,0	40,7	40,0	40,0	10,4	19,3	-	-	-	-	-
Корсаковский район	-	-	-	-	-	-	-	-	-	-	-
Ливенский район	97,2	34,4	29,5	39,1	8,5	23,7	2,8	0,7	0,7	1,9	0,2
Малоархангельский район	100,0	45,0	39,1	31,5	-	23,5	-	-	-	-	-
Мценский район	97,1	6,1	6,1	90,8	0,9	0,2	2,9	1,9	1,9	-	1,0
Новодеревеньковский район	100,0	39,9	38,5	42,3	1,7	17,8	-	-	-	-	-
Новосильский район	-	-	-	-	-	-	-	-	-	-	-
Орловский район	100,0	56,0	41,1	26,6	4,2	17,3	-	-	-	-	-
Покровский район	-	-	-	-	-	-	-	-	-	-	-
Свердловский район	100,0	54,0	28,5	28,5	4,5	17,5	-	-	-	-	-
Сосковский район	-	-	-	-	-	-	-	-	-	-	-
Троснянский район	-	-	-	-	-	-	-	-	-	-	-
Урицкий район	100,0	37,1	37,1	50,1	1,0	12,8	-	-	-	-	-
Хотынецкий район	100,0	42,9	42,8	40,0	1,7	17,1	-	-	-	-	-
Шаблыкинский район	1,3	0,6	0,5	0,3	0,1	0,3	98,7	-	-	87,1	11,6

110. СТРУКТУРА ПОГОЛОВЬЯ СВИНЕЙ ПО ПОЛОВОЗРАСТНЫМ ГРУППАМ И ВИДАМ В СЕЛЬСКОХОЗЯЙСТВЕННЫХ ОРГАНИЗАЦИЯХ, НЕ ОТНОСЯЩИХСЯ К СУБЪЕКТАМ МАЛОГО ПРЕДПРИНИМАТЕЛЬСТВА

(на 1 июля 2016 года; в процентах от общего поголовья свиней)

	Взрослое поголовье	в том числе основного стада	из него свиноматки основные	Молодняк	в том числе	
					молодняк старше 4 месяцев	поросята до 4 месяцев
Орловская область	**8,6**	**8,3**	**6,5**	**91,4**	**37,8**	**41,8**
Болховский район	-	-	-	-	-	-
Верховский район	-	-	-	-	-	-
Глазуновский район	-	-	-	-	-	-
Дмитровский район	-	-	-	-	-	-
Должанский район	-	-	-	-	-	-
Залегощенский район	-	-	-	-	-	-
Знаменский район	-	-	-	-	-	-
Колпнянский район	-	-	-	-	-	-
Краснозоренский район	-	-	-	-	-	-
Кромской район	-	-	-	-	-	-
Корсаковский район	-	-	-	-	-	-
Ливенский район	14,7	13,0	9,6	85,3	33,6	50,6
Малоархангельский район	-	-	-	-	-	-
Мценский район	72,5	72,5	70,8	27,5	0,2	-
Новодеревеньковский район	-	-	-	-	-	-
Новосильский район	-	-	-	-	-	-
Орловский район	9,1	8,8	5,8	90,9	13,3	47,6
Покровский район	5,0	5,0	3,8	95,0	33,1	44,4
Свердловский район	25,7	11,5	2,7	74,3	15,5	58,8
Сосковский район	-	-	-	100,0	100,0	-
Троснянский район	6,6	6,6	5,4	93,4	50,7	42,0
Урицкий район	-	-	-	-	-	-
Хотынецкий район	-	-	-	-	-	-
Шаблыкинский район	-	-	-	-	-	-

111. СТРУКТУРА ПОГОЛОВЬЯ ОВЕЦ ПО ПОЛОВОЗРАСТНЫМ ГРУППАМ И ВИДАМ В СЕЛЬСКОХОЗЯЙСТВЕННЫХ ОРГАНИЗАЦИЯХ, НЕ ОТНОСЯЩИХСЯ К СУБЪЕКТАМ МАЛОГО ПРЕДПРИНИМАТЕЛЬСТВА

(на 1 июля 2016 года; в процентах от общего поголовья овец)

	Взрослое поголовье	из него овцематки и ярки старше 1 года	Молодняк	Из общего поголовья овец			
				овцы тонкорунных пород	овцы полутонкорунных пород	овцы полугрубошерстных пород	овцы грубошерстных пород (без каракульских и смушковых)
Орловская область	**74,2**	**57,3**	**25,8**	**-**	**-**	**-**	**100,0**
Болховский район	-	-	-	-	-	-	-
Верховский район	-	-	-	-	-	-	-
Глазуновский район	-	-	-	-	-	-	-
Дмитровский район	-	-	-	-	-	-	-
Должанский район	-	-	-	-	-	-	-
Залегощенский район	-	-	-	-	-	-	-
Знаменский район	-	-	-	-	-	-	-
Колпнянский район	-	-	-	-	-	-	-
Краснозоренский район	-	-	-	-	-	-	-
Кромской район	-	-	-	-	-	-	-
Корсаковский район	-	-	-	-	-	-	-
Ливенский район	54,9	48,1	45,1	-	-	-	100,0
Малоархангельский район	90,5	66,8	9,5	-	-	-	100,0
Мценский район	-	-	-	-	-	-	-
Новодеревеньковский район	-	-	-	-	-	-	-
Новосильский район	-	-	-	-	-	-	-
Орловский район	-	-	-	-	-	-	-
Покровский район	-	-	-	-	-	-	-
Свердловский район	65,0	32,1	35,0	-	-	-	100,0
Сосковский район	-	-	-	-	-	-	-
Троснянский район	-	-	-	-	-	-	-
Урицкий район	-	-	-	-	-	-	-
Хотынецкий район	-	-	-	-	-	-	-
Шаблыкинский район	-	-	-	-	-	-	-

112. СТРУКТУРА ПОГОЛОВЬЯ ПТИЦЫ ПО ВИДАМ В СЕЛЬСКОХОЗЯЙСТВЕННЫХ ОРГАНИЗАЦИЯХ, НЕ ОТНОСЯЩИХСЯ К СУБЪЕКТАМ МАЛОГО ПРЕДПРИНИМАТЕЛЬСТВА

(на 1 июля 2016 года; в процентах от общего поголовья птицы)

	Куры	Утки	Гуси	Индейки	Цесарки	Перепелки	Фазаны	Страусы
Орловская область	**100,0**	**-**	**-**	**-**	**-**	**-**	**-**	**-**
Болховский район	-	-	-	-	-	-	-	-
Верховский район	-	-	-	-	-	-	-	-
Глазуновский район	-	-	-	-	-	-	-	-
Дмитровский район	-	-	-	-	-	-	-	-
Должанский район	-	-	-	-	-	-	-	-
Залегощенский район	-	-	-	-	-	-	-	-
Знаменский район	-	-	-	-	-	-	-	-
Колпнянский район	-	-	-	-	-	-	-	-
Краснозоренский район	-	-	-	-	-	-	-	-
Кромской район	-	-	-	-	-	-	-	-
Корсаковский район	-	-	-	-	-	-	-	-
Ливенский район	-	-	-	-	-	-	-	-
Малоархангельский район	100,0	-	-	-	-	-	-	-
Мценский район	100,0	-	-	-	-	-	-	-
Новодеревеньковский район	-	-	-	-	-	-	-	-
Новосильский район	-	-	-	-	-	-	-	-
Орловский район	-	-	-	-	-	-	-	-
Покровский район	-	-	-	-	-	-	-	-
Свердловский район	-	-	-	-	-	-	-	-
Сосковский район	-	-	-	-	-	-	-	-
Троснянский район	-	-	-	-	-	-	-	-
Урицкий район	100,0	-	-	-	-	-	-	-
Хотынецкий район	-	-	-	-	-	-	-	-
Шаблыкинский район	-	-	-	-	-	-	-	-

113. СТРУКТУРА ПОГОЛОВЬЯ КУР ПО ПОЛОВОЗРАСТНЫМ ГРУППАМ И ВИДАМ В СЕЛЬСКОХОЗЯЙСТВЕННЫХ ОРГАНИЗАЦИЯХ, НЕ ОТНОСЯЩИХСЯ К СУБЪЕКТАМ МАЛОГО ПРЕДПРИНИМАТЕЛЬСТВА

(на 1 июля 2016 года; в процентах от общего поголовья кур)

	Куры яичных пород	в том числе			Куры мясных и мясо-яичных пород	в том числе			
		куры-несушки	петухи	молодняк кур (всех возрастов)		куры-несушки	петухи	молодняк кур (всех возрастов)	из них бройлеры
Орловская область	**9,0**	**6,7**	**0,5**	**1,8**	**91,0**	**4,9**	**0,4**	**85,7**	**76,5**
Болховский район	-	-	-	-	-	-	-	-	-
Верховский район	-	-	-	-	-	-	-	-	-
Глазуновский район	-	-	-	-	-	-	-	-	-
Дмитровский район	-	-	-	-	-	-	-	-	-
Должанский район	-	-	-	-	-	-	-	-	-
Залегощенский район	-	-	-	-	-	-	-	-	-
Знаменский район	-	-	-	-	-	-	-	-	-
Колпнянский район	-	-	-	-	-	-	-	-	-
Краснозоренский район	-	-	-	-	-	-	-	-	-
Кромской район	-	-	-	-	-	-	-	-	-
Корсаковский район	-	-	-	-	-	-	-	-	-
Ливенский район	-	-	-	-	-	-	-	-	-
Малоархангельский район	100,0	74,6	5,3	20,2	-	-	-	-	-
Мценский район	-	-	-	-	100,0	62,9	4,5	32,7	-
Новодеревеньковский район	-	-	-	-	-	-	-	-	-
Новосильский район	-	-	-	-	-	-	-	-	-
Орловский район	-	-	-	-	-	-	-	-	-
Покровский район	-	-	-	-	-	-	-	-	-
Свердловский район	-	-	-	-	-	-	-	-	-
Сосковский район	-	-	-	-	-	-	-	-	-
Троснянский район	-	-	-	-	-	-	-	-	-
Урицкий район	-	-	-	-	100,0	-	-	100,0	92,0
Хотынецкий район	-	-	-	-	-	-	-	-	-
Шаблыкинский район	-	-	-	-	-	-	-	-	-

114. СТРУКТУРА ПОГОЛОВЬЯ ЛОШАДЕЙ ПО ПОЛОВОЗРАСТНЫМ ГРУППАМ И ВИДАМ В СЕЛЬСКОХОЗЯЙСТВЕННЫХ ОРГАНИЗАЦИЯХ, НЕ ОТНОСЯЩИХСЯ К СУБЪЕКТАМ МАЛОГО ПРЕДПРИНИМАТЕЛЬСТВА

(на 1 июля 2016 года; в процентах от общего поголовья лошадей)

	Взрослое поголовье	из него кобылы	Молодняк	Из общего поголовья лошадей – рабочие лошади
Орловская область	**52,0**	**31,0**	**48,0**	**42,9**
Болховский район	36,1	36,1	63,9	1,2
Верховский район	-	-	-	-
Глазуновский район	-	-	-	-
Дмитровский район	100,0	-	-	100,0
Должанский район	22,6	14,6	77,4	22,6
Залегощенский район	60,0	20,0	40,0	60,0
Знаменский район	-	-	-	-
Колпнянский район	90,9	27,3	9,1	90,9
Краснозоренский район	100,0	50,0	-	100,0
Кромской район	66,7	40,0	33,3	66,7
Корсаковский район	-	-	-	-
Ливенский район	55,0	43,2	45,0	39,3
Малоархангельский район	60,0	26,7	40,0	60,0
Мценский район	100,0	100,0	-	-
Новодеревеньковский район	100,0	40,0	-	100,0
Новосильский район	-	-	-	-
Орловский район	85,4	58,5	14,6	85,4
Покровский район	-	-	-	-
Свердловский район	82,4	64,7	17,6	82,4
Сосковский район	-	-	-	-
Троснянский район	-	-	-	-
Урицкий район	100,0	33,3	-	100,0
Хотынецкий район	57,1	-	42,9	57,1
Шаблыкинский район	100,0	2,4	-	100,0

СТРУКТУРА ПОГОЛОВЬЯ СЕЛЬСКОХОЗЯЙСТВЕННЫХ ЖИВОТНЫХ В МАЛЫХ СЕЛЬСКОХОЗЯЙСТВЕННЫХ ПРЕДПРИЯТИЯХ

115. СТРУКТУРА ПОГОЛОВЬЯ КРУПНОГО РОГАТОГО СКОТА ПО ПОЛОВОЗРАСТНЫМ ГРУППАМ И ВИДАМ В МАЛЫХ СЕЛЬСКОХОЗЯЙСТВЕННЫХ ПРЕДПРИЯТИЯХ

(на 1 июля 2016 года; в процентах от общего поголовья крупного рогатого скота)

	Молочный крупный рогатый скот	в том числе					Мясной крупный рогатый скот	в том числе			
		взрослое поголовье	из него коровы	молодняк (кроме телят до 1 года)	из него нетели	телята (до 1 года)		взрослое поголовье	из него коровы	молодняк (кроме телят до 1 года)	телята (до 1 года)
Орловская область	**92,1**	**41,5**	**38,0**	**33,7**	**3,4**	**16,9**	**7,9**	**2,4**	**1,7**	**3,4**	**2,1**
Болховский район	100,0	32,2	32,2	35,6	-	32,2	-	-	-	-	-
Верховский район	100,0	43,9	32,5	36,7	5,3	19,5	-	-	-	-	-
Глазуновский район	-	-	-	-	-	-	-	-	-	-	-
Дмитровский район	92,1	26,9	26,7	37,8	0,5	27,3	7,9	6,0	-	1,9	-
Должанский район	-	-	-	-	-	-	-	-	-	-	-
Залегощенский район	-	-	-	-	-	-	-	-	-	-	-
Знаменский район	87,8	65,9	64,2	7,3	7,3	14,6	12,2	11,4	11,4	-	0,8
Колпнянский район	100,0	47,7	41,7	32,1	1,9	20,2	-	-	-	-	-
Краснозоренский район	100,0	38,1	37,4	51,9	1,8	10,0	-	-	-	-	-
Кромской район	100,0	41,2	39,1	23,7	3,3	35,1	-	-	-	-	-
Корсаковский район	100,0	59,7	58,6	35,1	-	5,1	-	-	-	-	-
Ливенский район	100,0	48,6	48,6	32,3	6,9	19,1	-	-	-	-	-
Малоархангельский район	100,0	92,0	47,3	2,1	-	5,9	-	-	-	-	-
Мценский район	100,0	52,6	52,3	37,4	13,8	10,0	-	-	-	-	-
Новодеревеньковский район	100,0	32,9	32,9	55,9	5,6	11,3	-	-	-	-	-
Новосильский район	-	-	-	-	-	-	-	-	-	-	-
Орловский район	100,0	41,9	30,6	35,9	4,9	22,2	-	-	-	-	-
Покровский район	-	-	-	-	-	-	-	-	-	-	-
Свердловский район	-	-	-	-	-	-	-	-	-	-	-
Сосковский район	-	-	-	-	-	-	-	-	-	-	-
Троснянский район	-	-	-	-	-	-	-	-	-	-	-
Урицкий район	42,3	15,7	15,7	17,8	-	8,8	57,7	12,9	12,9	26,7	18,1
Хотынецкий район	100,0	32,1	32,1	33,2	-	34,7	-	-	-	-	-
Шаблыкинский район	100,0	81,3	79,9	-	-	18,8	-	-	-	-	-

116. СТРУКТУРА ПОГОЛОВЬЯ СВИНЕЙ ПО ПОЛОВОЗРАСТНЫМ ГРУППАМ И ВИДАМ В МАЛЫХ СЕЛЬСКОХОЗЯЙСТВЕННЫХ ПРЕДПРИЯТИЯХ

(на 1 июля 2016 года; в процентах от общего поголовья свиней)

	Взрослое поголовье	в том числе основного стада	из него свиноматки основные	Молодняк	в том числе	
					молодняк старше 4 месяцев	поросята до 4 месяцев
Орловская область	**15,7**	**11,9**	**6,8**	**84,3**	**48,2**	**36,1**
Болховский район	-	-	-	-	-	-
Верховский район	-	-	-	-	-	-
Глазуновский район	-	-	-	-	-	-
Дмитровский район	-	-	-	-	-	-
Должанский район	-	-	-	-	-	-
Залегощенский район	-	-	-	-	-	-
Знаменский район	-	-	-	-	-	-
Колпнянский район	-	-	-	-	-	-
Краснозоренский район	-	-	-	-	-	-
Кромской район	-	-	-	-	-	-
Корсаковский район	-	-	-	-	-	-
Ливенский район	10,6	3,7	3,0	89,4	39,1	50,3
Малоархангельский район	-	-	-	-	-	-
Мценский район	52,9	52,9	24,3	47,1	-	47,1
Новодеревеньковский район	-	-	-	-	-	-
Новосильский район	-	-	-	-	-	-
Орловский район	6,0	4,4	3,9	94,0	80,0	14,0
Покровский район	-	-	-	-	-	-
Свердловский район	-	-	-	-	-	-
Сосковский район	-	-	-	-	-	-
Троснянский район	-	-	-	-	-	-
Урицкий район	-	-	-	-	-	-
Хотынецкий район	-	-	-	-	-	-
Шаблыкинский район	-	-	-	-	-	-

117. СТРУКТУРА ПОГОЛОВЬЯ ОВЕЦ ПО ПОЛОВОЗРАСТНЫМ ГРУППАМ И ВИДАМ В МАЛЫХ СЕЛЬСКОХОЗЯЙСТВЕННЫХ ПРЕДПРИЯТИЯХ

(на 1 июля 2016 года; в процентах от общего поголовья овец)

	Взрослое поголовье	из него овцематки и ярки старше 1 года	Молодняк	Из общего поголовья овец			
				овцы тонкорунных пород	овцы полутонкорунных пород	овцы полугрубошерстных пород	овцы грубошерстных пород (без каракульских и смушковых)
Орловская область	**69,4**	**50,6**	**30,6**	**-**	**-**	**64,1**	**35,9**
Болховский район	42,8	41,4	57,2	-	-	100,0	-
Верховский район	-	-	-	-	-	-	-
Глазуновский район	-	-	-	-	-	-	-
Дмитровский район	-	-	-	-	-	-	-
Должанский район	-	-	-	-	-	-	-
Залегощенский район	-	-	-	-	-	-	-
Знаменский район	-	-	-	-	-	-	-
Колпнянский район	-	-	-	-	-	-	-
Краснозоренский район	-	-	-	-	-	-	-
Кромской район	76,2	41,9	23,8	-	-	-	100,0
Корсаковский район	-	-	-	-	-	-	-
Ливенский район	71,7	53,6	28,3	-	-	58,1	41,9
Малоархангельский район	-	-	-	-	-	-	-
Мценский район	-	-	-	-	-	-	-
Новодеревеньковский район	100,0	66,1	-	-	-	100,0	-
Новосильский район	-	-	-	-	-	-	-
Орловский район	-	-	-	-	-	-	-
Покровский район	-	-	-	-	-	-	-
Свердловский район	55,6	33,3	44,4	-	-	-	100,0
Сосковский район	-	-	-	-	-	-	-
Троснянский район	-	-	-	-	-	-	-
Урицкий район	-	-	-	-	-	-	-
Хотынецкий район	-	-	-	-	-	-	-
Шаблыкинский район	-	-	-	-	-	-	-

118. СТРУКТУРА ПОГОЛОВЬЯ ЛОШАДЕЙ ПО ПОЛОВОЗРАСТНЫМ ГРУППАМ И ВИДАМ В МАЛЫХ СЕЛЬСКОХОЗЯЙСТВЕННЫХ ПРЕДПРИЯТИЯХ

(на 1 июля 2016 года; в процентах от общего поголовья лошадей)

	Взрослое поголовье	из него кобылы	Молодняк	Из общего поголовья лошадей – рабочие лошади
Орловская область	**58,0**	**40,8**	**42,0**	**24,8**
Болховский район	-	-	-	-
Верховский район	-	-	-	-
Глазуновский район	-	-	-	-
Дмитровский район	100,0	-	-	-
Должанский район	-	-	-	-
Залегощенский район	-	-	-	-
Знаменский район	100,0	-	-	100,0
Колпнянский район	75,0	-	25,0	75,0
Краснозоренский район	100,0	57,1	-	100,0
Кромской район	100,0	100,0	-	100,0
Корсаковский район	-	-	-	-
Ливенский район	54,9	29,4	45,1	23,5
Малоархангельский район	80,4	46,4	19,6	80,4
Мценский район	100,0	-	-	100,0
Новодеревеньковский район	-	-	-	-
Новосильский район	-	-	-	-
Орловский район	47,0	44,8	53,0	0,6
Покровский район	-	-	-	-
Свердловский район	-	-	-	-
Сосковский район	-	-	-	-
Троснянский район	-	-	-	-
Урицкий район	100,0	50,0	-	100,0
Хотынецкий район	-	-	-	-
Шаблыкинский район	-	-	-	-

СТРУКТУРА ПОГОЛОВЬЯ СЕЛЬСКОХОЗЯЙСТВЕННЫХ ЖИВОТНЫХ В КРЕСТЬЯНСКИХ (ФЕРМЕРСКИХ) ХОЗЯЙСТВАХ И У ИНДИВИДУАЛЬНЫХ ПРЕДПРИНИМАТЕЛЕЙ

119. СТРУКТУРА ПОГОЛОВЬЯ КРУПНОГО РОГАТОГО СКОТА ПО ПОЛОВОЗРАСТНЫМ ГРУППАМ И ВИДАМ В КРЕСТЬЯНСКИХ (ФЕРМЕРСКИХ) ХОЗЯЙСТВАХ И У ИНДИВИДУАЛЬНЫХ ПРЕДПРИНИМАТЕЛЕЙ

(на 1 июля 2016 года; в процентах от общего поголовья крупного рогатого скота)

	Молочный крупный рогатый скот	в том числе					Мясной крупный рогатый скот	в том числе			
		взрослое поголовье	из него коровы	молодняк (кроме телят до 1 года)	из него нетели	телята (до 1 года)		взрослое поголовье	из него коровы	молодняк (кроме телят до 1 года)	телята (до 1 года)
Орловская область	**90,3**	**40,2**	**37,1**	**25,2**	**5,1**	**25,0**	**9,7**	**3,5**	**2,5**	**3,9**	**2,3**
Болховский район	85,5	36,7	36,3	34,2	4,6	14,6	14,5	6,3	6,3	4,1	4,0
Верховский район	-	-	-	-	-	-	-	-	-	-	-
Глазуновский район	100,0	52,1	47,9	-	-	47,9	-	-	-	-	-
Дмитровский район	100,0	58,0	55,6	11,1	-	30,9	-	-	-	-	-
Должанский район	100,0	62,6	47,2	22,8	6,5	14,6	-	-	-	-	-
Залегощенский район	74,5	23,0	21,2	3,6	3,6	47,9	25,5	13,9	13,3	3,0	8,5
Знаменский район	-	-	-	-	-	-	-	-	-	-	-
Колпнянский район	100,0	52,6	52,6	-	-	47,4	-	-	-	-	-
Краснозоренский район	100,0	40,6	40,2	48,2	5,4	11,2	-	-	-	-	-
Кромской район	100,0	43,8	40,6	18,8	12,5	37,5	-	-	-	-	-
Корсаковский район	54,5	23,8	18,8	11,9	5,0	18,8	45,5	13,9	12,9	19,8	11,9
Ливенский район	100,0	44,6	44,2	22,9	0,6	32,5	-	-	-	-	-
Малоархангельский район	100,0	50,2	48,8	7,0	-	42,8	-	-	-	-	-
Мценский район	100,0	62,9	57,2	18,3	5,9	18,8	-	-	-	-	-
Новодеревеньковский район	100,0	11,1	10,3	80,3	-	8,5	-	-	-	-	-
Новосильский район	55,9	25,9	24,9	10,6	-	19,4	44,1	-	-	44,1	-
Орловский район	100,0	34,7	34,7	38,9	-	26,3	-	-	-	-	-
Покровский район	74,3	37,7	35,9	8,0	3,0	28,6	25,7	10,3	10,0	5,4	10,0
Свердловский район	89,4	14,4	6,2	25,5	6,7	49,5	10,6	6,9	-	1,5	2,2
Сосковский район	100,0	50,3	48,0	26,5	2,2	23,2	-	-	-	-	-
Троснянский район	100,0	58,8	57,5	22,5	8,1	18,8	-	-	-	-	-
Урицкий район	100,0	42,1	30,5	20,8	17,0	37,1	-	-	-	-	-
Хотынецкий район	23,1	-	-	23,1	23,1	-	76,9	76,9	-	-	-
Шаблыкинский район	50,0	27,9	27,9	0,7	0,7	21,4	50,0	21,4	-	14,3	14,3

120. СТРУКТУРА ПОГОЛОВЬЯ СВИНЕЙ ПО ПОЛОВОЗРАСТНЫМ ГРУППАМ И ВИДАМ В КРЕСТЬЯНСКИХ (ФЕРМЕРСКИХ) ХОЗЯЙСТВАХ И У ИНДИВИДУАЛЬНЫХ ПРЕДПРИНИМАТЕЛЕЙ

(на 1 июля 2016 года; в процентах от общего поголовья свиней)

	Взрослое поголовье	в том числе основного стада	из него свиноматки основные	Молодняк	в том числе	
					молодняк старше 4 месяцев	поросята до 4 месяцев
Орловская область	**18,9**	**16,7**	**9,8**	**81,1**	**36,0**	**38,0**
Болховский район	-	-	-	-	-	-
Верховский район	6,0	6,0	4,0	94,0	54,0	40,0
Глазуновский район	58,8	58,8	58,8	41,2	29,4	11,8
Дмитровский район	-	-	-	-	-	-
Должанский район	32,1	21,4	10,7	67,9	50,0	17,9
Залегощенский район	20,0	11,4	-	80,0	1,4	-
Знаменский район	-	-	-	-	-	-
Колпнянский район	-	-	-	-	-	-
Краснозоренский район	48,6	48,6	2,8	51,4	51,4	-
Кромской район	50,0	-	-	50,0	-	50,0
Корсаковский район	100,0	100,0	75,0	-	-	-
Ливенский район	-	-	-	-	-	-
Малоархангельский район	5,0	5,0	5,0	95,0	-	95,0
Мценский район	-	-	-	-	-	-
Новодеревеньковский район	31,3	31,3	-	68,8	68,8	-
Новосильский район	7,1	7,1	3,6	92,9	35,7	57,1
Орловский район	12,8	12,8	12,1	87,2	35,6	50,9
Покровский район	-	-	-	-	-	-
Свердловский район	11,9	5,1	3,4	88,1	50,8	37,3
Сосковский район	-	-	-	-	-	-
Троснянский район	-	-	-	-	-	-
Урицкий район	50,0	50,0	37,5	50,0	50,0	-
Хотынецкий район	-	-	-	-	-	-
Шаблыкинский район	-	-	-	-	-	-

121. СТРУКТУРА ПОГОЛОВЬЯ ОВЕЦ ПО ПОЛОВОЗРАСТНЫМ ГРУППАМ И ВИДАМ В КРЕСТЬЯНСКИХ (ФЕРМЕРСКИХ) ХОЗЯЙСТВАХ И У ИНДИВИДУАЛЬНЫХ ПРЕДПРИНИМАТЕЛЕЙ

(на 1 июля 2016 года; в процентах от общего поголовья овец)

	Взрослое поголовье	из него овцематки и ярки старше 1 года	Молодняк	Из общего поголовья овец			
				овцы тонкорунных пород	овцы полутонкорунных пород	овцы полугрубошерстных пород	овцы грубошерстных пород (без каракульских и смушковых)
Орловская область	**56,0**	**48,9**	**44,0**	**0,4**	**11,0**	**52,8**	**35,8**
Болховский район	52,4	52,4	47,6	-	-	-	100,0
Верховский район	-	-	-	-	-	-	-
Глазуновский район	61,9	54,0	38,1	-	-	75,4	24,6
Дмитровский район	47,3	46,2	52,7	-	-	100,0	-
Должанский район	56,0	52,0	44,0	-	-	-	100,0
Залегощенский район	67,5	47,2	32,5	-	-	3,1	96,9
Знаменский район	-	-	-	-	-	-	-
Колпнянский район	-	-	-	-	-	-	-
Краснозоренский район	-	-	-	-	-	-	-
Кромской район	40,0	40,0	60,0	-	-	-	100,0
Корсаковский район	58,7	55,8	41,3	-	-	100,0	-
Ливенский район	48,6	39,2	51,4	-	-	82,9	17,1
Малоархангельский район	61,8	57,1	38,2	-	-	96,1	3,9
Мценский район	-	-	-	-	-	-	-
Новодеревеньковский район	61,7	60,0	38,3	-	-	-	100,0
Новосильский район	80,0	74,3	20,0	-	-	-	100,0
Орловский район	100,0	-	-	-	-	-	100,0
Покровский район	49,8	46,5	50,2	-	-	55,7	44,3
Свердловский район	46,4	46,4	53,6	36,4	-	-	63,6
Сосковский район	51,0	34,0	49,0	-	100,0	-	-
Троснянский район	-	-	-	-	-	-	-
Урицкий район	48,2	44,5	51,8	-	74,8	-	25,2
Хотынецкий район	65,2	65,2	34,8	-	-	100,0	-
Шаблыкинский район	61,7	43,5	38,3	-	-	-	100,0

122. СТРУКТУРА ПОГОЛОВЬЯ КОЗ ПО ПОЛОВОЗРАСТНЫМ ГРУППАМ И ВИДАМ В КРЕСТЬЯНСКИХ (ФЕРМЕРСКИХ) ХОЗЯЙСТВАХ И У ИНДИВИДУАЛЬНЫХ ПРЕДПРИНИМАТЕЛЕЙ

(на 1 июля 2016 года; в процентах от общего поголовья коз)

	Взрослое поголовье	из него козоматки и козочки старше 1 года	Молодняк
Орловская область	**60,1**	**52,2**	**39,9**
Болховский район	86,4	86,4	13,6
Верховский район	55,9	47,1	44,1
Глазуновский район	50,0	50,0	50,0
Дмитровский район	-	-	-
Должанский район	-	-	-
Залегощенский район	-	-	-
Знаменский район	-	-	-
Колпнянский район	-	-	-
Краснозоренский район	-	-	-
Кромской район	-	-	-
Корсаковский район	-	-	-
Ливенский район	-	-	-
Малоархангельский район	-	-	-
Мценский район	-	-	-
Новодеревеньковский район	-	-	-
Новосильский район	-	-	-
Орловский район	100,0	80,0	-
Покровский район	-	-	-
Свердловский район	-	-	-
Сосковский район	-	-	-
Троснянский район	-	-	-
Урицкий район	-	-	-
Хотынецкий район	-	-	-
Шаблыкинский район	-	-	-

123. СТРУКТУРА ПОГОЛОВЬЯ ПТИЦЫ ПО ВИДАМ В КРЕСТЬЯНСКИХ (ФЕРМЕРСКИХ) ХОЗЯЙСТВАХ И У ИНДИВИДУАЛЬНЫХ ПРЕДПРИНИМАТЕЛЕЙ

(на 1 июля 2016 года; в процентах от общего поголовья птицы)

	Куры	Утки	Гуси	Индейки	Цесарки	Перепелки	Фазаны	Страусы
Орловская область	**8,9**	**29,4**	**13,9**	**0,2**	**-**	**47,5**	**-**	**0,1**
Болховский район	70,7	13,8	15,4	-	-	-	-	-
Верховский район	-	-	-	-	-	-	-	-
Глазуновский район	-	-	-	-	-	-	-	-
Дмитровский район	-	-	-	-	-	-	-	-
Должанский район	-	-	-	-	-	-	-	-
Залегощенский район	-	-	-	-	-	-	-	-
Знаменский район	-	-	-	-	-	-	-	-
Колпнянский район	-	-	-	-	-	-	-	-
Краснозоренский район	-	73,3	26,7	-	-	-	-	-
Кромской район	82,0	18,0	-	-	-	-	-	-
Корсаковский район	6,7	26,7	66,7	-	-	-	-	-
Ливенский район	-	-	-	-	-	-	-	-
Малоархангельский район	-	-	-	-	-	-	-	-
Мценский район	-	-	-	-	-	-	-	-
Новодеревеньковский район	-	-	-	-	-	-	-	-
Новосильский район	-	100,0	-	-	-	-	-	-
Орловский район	3,1	0,7	1,2	-	-	94,9	-	0,1
Покровский район	74,0	13,8	12,1	-	-	-	-	-
Свердловский район	32,5	-	67,5	-	-	-	-	-
Сосковский район	-	-	-	-	-	-	-	-
Троснянский район	-	-	-	-	-	-	-	-
Урицкий район	-	-	-	-	-	-	-	-
Хотынецкий район	-	-	-	-	-	-	-	-
Шаблыкинский район	-	-	-	100,0	-	-	-	-

124. СТРУКТУРА ПОГОЛОВЬЯ КУР ПО ПОЛОВОЗРАСТНЫМ ГРУППАМ И ВИДАМ В КРЕСТЬЯНСКИХ (ФЕРМЕРСКИХ) ХОЗЯЙСТВАХ И У ИНДИВИДУАЛЬНЫХ ПРЕДПРИНИМАТЕЛЕЙ

(на 1 июля 2016 года; в процентах от общего поголовья кур)

	Куры яичных пород	в том числе			Куры мясных и мясо-яичных пород	в том числе			
		куры-несушки	петухи	молодняк кур (всех возрастов)		куры-несушки	петухи	молодняк кур (всех возрастов)	из них бройлеры
Орловская область	**88,9**	**48,3**	**4,8**	**35,7**	**11,1**	**3,7**	**0,7**	**6,7**	**6,7**
Болховский район	80,8	45,6	5,0	30,3	19,2	-	-	19,2	19,2
Верховский район	-	-	-	-	-	-	-	-	-
Глазуновский район	-	-	-	-	-	-	-	-	-
Дмитровский район	-	-	-	-	-	-	-	-	-
Должанский район	-	-	-	-	-	-	-	-	-
Залегощенский район	-	-	-	-	-	-	-	-	-
Знаменский район	-	-	-	-	-	-	-	-	-
Колпнянский район	-	-	-	-	-	-	-	-	-
Краснозоренский район	-	-	-	-	-	-	-	-	-
Кромской район	100,0	64,2	6,4	29,4	-	-	-	-	-
Корсаковский район	-	-	-	-	100,0	80,0	20,0	-	-
Ливенский район	-	-	-	-	-	-	-	-	-
Малоархангельский район	-	-	-	-	-	-	-	-	-
Мценский район	-	-	-	-	-	-	-	-	-
Новодеревеньковский район	-	-	-	-	-	-	-	-	-
Новосильский район	-	-	-	-	-	-	-	-	-
Орловский район	100,0	63,1	6,2	30,8	-	-	-	-	-
Покровский район	100,0	42,1	3,7	54,2	-	-	-	-	-
Свердловский район	-	-	-	-	100,0	92,3	7,7	-	-
Сосковский район	-	-	-	-	-	-	-	-	-
Троснянский район	-	-	-	-	-	-	-	-	-
Урицкий район	-	-	-	-	-	-	-	-	-
Хотынецкий район	-	-	-	-	-	-	-	-	-
Шаблыкинский район	-	-	-	-	-	-	-	-	-

125. СТРУКТУРА ПОГОЛОВЬЯ ЛОШАДЕЙ ПО ПОЛОВОЗРАСТНЫМ ГРУППАМ И ВИДАМ В КРЕСТЬЯНСКИХ (ФЕРМЕРСКИХ) ХОЗЯЙСТВАХ И У ИНДИВИДУАЛЬНЫХ ПРЕДПРИНИМАТЕЛЕЙ

(на 1 июля 2016 года; в процентах от общего поголовья лошадей)

	Взрослое поголовье	из него кобылы	Молодняк	Из общего поголовья лошадей – рабочие лошади
Орловская область	**77,1**	**55,4**	**22,9**	**59,0**
Болховский район	100,0	66,7	-	100,0
Верховский район	-	-	-	-
Глазуновский район	100,0	-	-	100,0
Дмитровский район	100,0	50,0	-	-
Должанский район	83,3	50,0	16,7	50,0
Залегощенский район	-	-	-	-
Знаменский район	-	-	-	-
Колпнянский район	-	-	-	-
Краснозоренский район	57,7	53,8	42,3	57,7
Кромской район	100,0	-	-	100,0
Корсаковский район	100,0	100,0	-	100,0
Ливенский район	100,0	50,0	-	100,0
Малоархангельский район	100,0	-	-	100,0
Мценский район	68,8	50,0	31,3	25,0
Новодеревеньковский район	100,0	100,0	-	100,0
Новосильский район	75,0	25,0	25,0	75,0
Орловский район	-	-	-	-
Покровский район	91,7	66,7	8,3	58,3
Свердловский район	-	-	-	-
Сосковский район	-	-	-	-
Троснянский район	-	-	-	-
Урицкий район	100,0	100,0	-	100,0
Хотынецкий район	-	-	-	-
Шаблыкинский район	-	-	-	-

СТРУКТУРА ПОГОЛОВЬЯ СЕЛЬСКОХОЗЯЙСТВЕННЫХ ЖИВОТНЫХ В ХОЗЯЙСТВАХ НАСЕЛЕНИЯ

126. СТРУКТУРА ПОГОЛОВЬЯ КРУПНОГО РОГАТОГО СКОТА ПО ПОЛОВОЗРАСТНЫМ ГРУППАМ И ВИДАМ В ХОЗЯЙСТВАХ НАСЕЛЕНИЯ

(на 1 июля 2016 года; в процентах от общего поголовья крупного рогатого скота)

	Молочный крупный рогатый скот	в том числе				
		взрослое поголовье	из него коровы	молодняк (кроме телят до 1 года)	из него нетели	телята (до 1 года)
Орловская область	**100,0**	**40,7**	**35,4**	**18,0**	**2,8**	**41,3**
Муниципальные районы	**100,0**	**40,7**	**35,3**	**18,0**	**2,8**	**41,4**
Болховский район	100,0	49,2	45,1	12,9	3,5	37,9
Верховский район	100,0	47,7	45,0	12,8	3,9	39,4
Глазуновский район	100,0	29,2	27,2	19,0	3,4	51,7
Дмитровский район	100,0	55,8	36,2	17,9	1,6	26,2
Должанский район	100,0	24,7	23,8	21,6	2,7	53,6
Залегощенский район	100,0	40,1	34,4	17,0	4,0	42,9
Знаменский район	100,0	51,6	45,0	4,9	0,5	43,6
Колпнянский район	100,0	45,4	39,5	19,0	4,9	35,7
Краснозоренский район	100,0	34,8	30,9	16,8	2,0	48,4
Кромской район	100,0	43,6	34,4	20,2	1,3	36,2
Корсаковский район	100,0	39,8	33,6	20,1	7,0	40,1
Ливенский район	100,0	41,2	32,0	19,8	1,4	39,0
Малоархангельский район	100,0	33,3	30,3	21,2	1,4	45,5
Мценский район	100,0	53,0	45,0	13,3	2,3	33,7
Новодеревеньковский район	100,0	43,1	37,4	12,5	1,8	44,4
Новосильский район	100,0	45,7	38,4	18,2	3,4	36,1
Орловский район	100,0	54,0	47,7	17,9	3,0	28,1
Покровский район	100,0	42,6	39,3	13,1	2,9	44,4
Свердловский район	100,0	31,4	27,0	26,8	1,1	41,8
Сосковский район	100,0	60,7	57,1	5,2	1,3	34,0
Троснянский район	100,0	35,0	30,8	20,7	2,6	44,3
Урицкий район	100,0	42,0	41,2	17,5	3,2	40,5
Хотынецкий район	100,0	42,8	33,9	15,4	4,0	41,8
Шаблыкинский район	100,0	26,6	23,0	29,1	2,3	44,3
Городские округа	**100,0**	**56,8**	**56,8**	**18,2**	**4,5**	**25,0**
город Орёл	-	-	-	-	-	-
город Ливны	100,0	56,8	56,8	18,2	4,5	25,0
город Мценск	-	-	-	-	-	-

127. СТРУКТУРА ПОГОЛОВЬЯ СВИНЕЙ ПО ПОЛОВОЗРАСТНЫМ ГРУППАМ И ВИДАМ В ХОЗЯЙСТВАХ НАСЕЛЕНИЯ

(на 1 июля 2016 года; в процентах от общего поголовья свиней)

	Взрослое поголовье	из него свиноматки основные	Молодняк	в том числе	
				молодняк старше 4 месяцев	поросята до 4 месяцев
Орловская область	**20,3**	**7,2**	**79,7**	**50,0**	**29,8**
Муниципальные районы	**20,3**	**7,2**	**79,7**	**50,0**	**29,8**
Болховский район	26,6	11,7	73,4	45,6	27,8
Верховский район	15,4	5,6	84,6	42,9	41,8
Глазуновский район	20,6	16,7	79,4	56,4	23,0
Дмитровский район	28,0	7,1	72,0	53,0	19,0
Должанский район	15,6	8,7	84,4	52,5	31,8
Залегощенский район	24,1	6,6	75,9	42,0	33,9
Знаменский район	-	-	-	-	-
Колпнянский район	12,3	6,1	87,7	53,6	34,0
Краснозоренский район	16,8	4,9	83,2	55,7	27,5
Кромской район	32,2	3,5	67,8	43,0	24,8
Корсаковский район	17,0	8,0	83,0	44,4	38,6
Ливенский район	32,7	3,2	67,3	48,1	19,1
Малоархангельский район	7,7	3,5	92,3	56,6	35,6
Мценский район	25,4	9,4	74,6	51,1	23,5
Новодеревеньковский район	16,1	5,2	83,9	46,1	37,8
Новосильский район	25,7	4,8	74,3	46,7	27,7
Орловский район	22,6	12,1	77,4	48,6	28,9
Покровский район	11,8	7,6	88,2	53,1	35,1
Свердловский район	19,5	10,3	80,5	47,1	33,3
Сосковский район	38,2	18,3	61,8	37,6	24,1
Троснянский район	14,0	3,2	86,0	53,5	32,5
Урицкий район	9,1	4,4	90,9	56,4	34,5
Хотынецкий район	38,3	1,6	61,7	30,8	30,9
Шаблыкинский район	24,1	4,2	75,9	61,3	14,5
Городские округа	**25,6**	**-**	**74,4**	**43,9**	**30,5**
город Орёл	-	-	-	-	-
город Ливны	23,4	-	76,6	76,6	-
город Мценск	28,6	-	71,4	-	71,4

128. СТРУКТУРА ПОГОЛОВЬЯ ОВЕЦ И КОЗ ПО ПОЛОВОЗРАСТНЫМ ГРУППАМ И ВИДАМ В ХОЗЯЙСТВАХ НАСЕЛЕНИЯ

(на 1 июля 2016 года; в процентах от общего поголовья овец (коз))

	Овцы			Козы		
	Взрослое поголовье	из него овцематки и ярки старше 1 года	Молодняк	Взрослое поголовье	из него козоматки и козочки старше 1 года	Молодняк
Орловская область	**55,3**	**41,2**	**44,7**	**59,1**	**47,7**	**40,9**
Муниципальные районы	**55,3**	**41,2**	**44,7**	**58,9**	**47,6**	**41,1**
Болховский район	61,1	50,1	38,9	58,1	53,0	41,9
Верховский район	51,4	44,8	48,6	58,3	51,2	41,7
Глазуновский район	53,5	45,1	46,5	59,7	55,3	40,3
Дмитровский район	72,4	28,7	27,6	65,3	41,7	34,7
Должанский район	46,2	41,1	53,8	53,2	50,8	46,8
Залегощенский район	57,4	34,0	42,6	63,4	43,4	36,6
Знаменский район	76,8	33,6	23,2	63,1	42,4	36,9
Колпнянский район	56,3	49,8	43,7	58,3	51,9	41,7
Краснозоренский район	56,6	33,6	43,4	60,8	48,9	39,2
Кромской район	50,3	26,3	49,7	58,7	41,8	41,3
Корсаковский район	57,3	49,5	42,7	56,7	46,3	43,3
Ливенский район	54,1	31,9	45,9	59,6	43,2	40,4
Малоархангельский район	56,2	52,7	43,8	64,8	59,9	35,2
Мценский район	63,5	41,9	36,5	62,2	41,9	37,8
Новодеревеньковский район	52,8	37,2	47,2	54,6	39,5	45,4
Новосильский район	55,8	31,2	44,2	53,9	28,7	46,1
Орловский район	60,7	50,0	39,3	66,6	58,9	33,4
Покровский район	48,9	43,9	51,1	49,4	45,1	50,6
Свердловский район	53,8	36,5	46,2	55,9	43,1	44,1
Сосковский район	74,6	50,3	25,4	68,3	61,7	31,7
Троснянский район	50,6	40,0	49,4	55,3	49,1	44,7
Урицкий район	56,7	47,7	43,3	58,3	48,3	41,7
Хотынецкий район	67,7	23,8	32,3	73,2	21,8	26,8
Шаблыкинский район	45,3	38,8	54,7	56,6	49,5	43,4
Городские округа	**-**	**-**	**-**	**79,7**	**53,0**	**20,3**
город Орёл	-	-	-	74,5	58,5	25,5
город Ливны	-	-	-	84,9	47,7	15,1
город Мценск	-	-	-	90,0	40,0	10,0

129. СТРУКТУРА ПОГОЛОВЬЯ ПТИЦЫ ПО ВИДАМ В ХОЗЯЙСТВАХ НАСЕЛЕНИЯ

(на 1 июля 2016 года; в процентах от общего поголовья птицы)

	Куры	Утки	Гуси	Индейки	Цесарки	Перепелки	Фазаны	Страусы
Орловская область	**75,3**	**16,7**	**6,1**	**1,7**	**0,1**	**0,1**	**0,0**	**-**
Муниципальные районы	**75,1**	**16,8**	**6,2**	**1,7**	**0,1**	**0,1**	**0,0**	**-**
Болховский район	83,5	12,2	3,2	1,1	0,0	-	0,0	-
Верховский район	72,3	17,1	7,8	2,4	0,0	0,4	-	-
Глазуновский район	74,9	19,1	4,8	1,0	0,1	0,0	-	-
Дмитровский район	69,2	25,0	5,0	0,7	0,0	0,0	-	-
Должанский район	72,7	16,3	6,4	4,5	0,2	0,0	-	-
Залегощенский район	76,1	15,3	7,0	1,3	0,2	0,1	-	-
Знаменский район	75,9	16,9	6,4	0,8	-	-	-	-
Колпнянский район	68,7	18,6	8,2	4,5	0,1	0,0	-	-
Краснозоренский район	81,9	10,8	5,1	2,0	0,2	-	-	-
Кромской район	75,1	19,1	4,9	0,8	0,1	0,1	-	-
Корсаковский район	70,2	18,3	10,0	1,4	0,1	0,1	0,0	-
Ливенский район	74,1	18,6	5,9	1,2	0,1	0,0	0,0	-
Малоархангельский район	68,7	21,2	7,5	2,5	0,1	-	-	-
Мценский район	79,0	13,8	5,7	1,2	0,1	0,1	0,0	-
Новодеревеньковский район	77,9	11,9	8,7	1,4	0,1	-	0,0	-
Новосильский район	77,6	16,6	4,7	0,9	0,0	0,0	0,0	-
Орловский район	78,1	15,5	4,8	0,9	0,1	0,6	0,0	-
Покровский район	74,8	14,6	7,6	2,9	0,2	-	-	-
Свердловский район	75,3	18,8	5,0	0,8	0,0	0,1	-	-
Сосковский район	73,5	14,8	9,4	2,0	0,1	0,2	-	-
Троснянский район	73,9	18,1	6,0	1,7	0,1	0,1	0,0	-
Урицкий район	79,4	15,4	4,1	0,8	0,2	0,1	-	-
Хотынецкий район	82,7	10,7	5,2	0,6	0,0	0,8	-	-
Шаблыкинский район	72,1	21,1	5,8	0,9	0,0	0,1	-	-
Городские округа	**86,0**	**11,3**	**2,0**	**0,5**	**0,2**	**0,1**	**-**	**-**
город Орёл	89,9	8,2	0,6	1,0	-	0,3	-	-
город Ливны	83,0	13,2	3,1	0,5	0,3	-	-	-
город Мценск	91,1	8,6	0,3	-	-	-	-	-

130. СТРУКТУРА ПОГОЛОВЬЯ ЛОШАДЕЙ ПО ПОЛОВОЗРАСТНЫМ ГРУППАМ И ВИДАМ В ХОЗЯЙСТВАХ НАСЕЛЕНИЯ

(на 1 июля 2016 года; в процентах от общего поголовья лошадей)

	Взрослое поголовье	из него кобылы	Молодняк	Из общего поголовья лошадей – рабочие лошади
Орловская область	**90,6**	**54,7**	**9,4**	**90,6**
Болховский район	100,0	57,6	-	100,0
Верховский район	85,0	63,6	15,0	85,0
Глазуновский район	86,7	60,0	13,3	86,7
Дмитровский район	96,2	26,9	3,8	96,2
Должанский район	81,5	50,0	18,5	81,5
Залегощенский район	89,5	54,4	10,5	89,5
Знаменский район	100,0	53,3	-	100,0
Колпнянский район	93,0	75,1	7,0	93,0
Краснозоренский район	95,4	72,3	4,6	95,4
Кромской район	97,8	45,1	2,2	97,8
Корсаковский район	95,2	52,4	4,8	95,2
Ливенский район	96,6	47,5	3,4	96,6
Малоархангельский район	96,8	61,3	3,2	96,8
Мценский район	100,0	38,1	-	100,0
Новодеревеньковский район	95,7	47,8	4,3	95,7
Новосильский район	88,2	52,9	11,8	88,2
Орловский район	90,9	52,7	9,1	90,9
Покровский район	92,5	50,8	7,5	92,5
Свердловский район	92,5	54,7	7,5	92,5
Сосковский район	97,9	29,2	2,1	97,9
Троснянский район	75,2	64,5	24,8	75,2
Урицкий район	96,7	36,7	3,3	96,7
Хотынецкий район	97,5	37,5	2,5	97,5
Шаблыкинский район	85,7	54,3	14,3	85,7

МЕТОДОЛОГИЧЕСКИЕ ПОЯСНЕНИЯ

В **хозяйства всех категорий** включены сельскохозяйственные организации, крестьянские (фермерские) хозяйства, индивидуальные предприниматели и хозяйства населения.

К **сельскохозяйственным организациям** отнесены хозяйственные товарищества, общества и партнерства (в том числе публичные и непубличные акционерные общества), производственные кооперативы, родовые общины, унитарные предприятия, подсобные сельскохозяйственные предприятия несельскохозяйственных организаций.

В соответствии с официальной статистической методологией Росстата в рамках Всероссийской сельскохозяйственной переписи 2016 года к **подсобным сельскохозяйственным предприятиям несельскохозяйственных организаций** отнесены хозяйства, имеющие посевные площади сельскохозяйственных культур не менее 50 гектаров и (или) не менее 10 голов крупного рогатого скота, или не менее 5 голов коров, или не менее 20 голов свиней, или не менее 15 голов овец или коз, или не менее 100 голов птицы, или не менее 10 голов лошадей.

К **малым сельскохозяйственным предприятиям (включая микропредприятия)** отнесены юридические лица – коммерческие организации, внесенные в единый государственный реестр юридических лиц и соответствующие условиям, установленным Федеральным законом от 24 июля 2007 г. № 209-ФЗ «О развитии малого и среднего предпринимательства в Российской Федерации».

Крестьянское (фермерское) хозяйство – объединение граждан, связанных родством и (или) свойством, имеющих в общей собственности имущество и совместно осуществляющих производственную и иную хозяйственную деятельность (производство, переработку, хранение, транспортировку и реализацию сельскохозяйственной продукции), основанную на их личном участии (статья 1 Федерального закона от 11 июня 2003 г. № 74-ФЗ «О крестьянском (фермерском) хозяйстве»).

Индивидуальный предприниматель – гражданин (физическое лицо), занимающийся предпринимательской деятельностью без образования юридического лица с момента его государственной регистрации в соответствии со статьей 23 Гражданского кодекса Российской Федерации и заявивший в Свидетельстве о государственной регистрации виды деятельности, отнесенные согласно Общероссийскому классификатору видов экономической деятельности (ОКВЭД) к сельскому хозяйству.

К хозяйствам населения отнесены личные подсобные и другие индивидуальные хозяйства граждан, а также хозяйства граждан, имеющих земельные участки в садоводческих, огороднических и дачных некоммерческих объединениях.

Личное подсобное хозяйство – форма непредпринимательской деятельности по производству и переработке сельскохозяйственной продукции, осуществляемой личным трудом гражданина и членов его семьи в целях удовлетворения личных потребностей на земельном участке, предоставленном или приобретенном для ведения личного подсобного хозяйства. Землепользование хозяйств может состоять из приусадебных и полевых участков (статьи 2, 4 Федерального закона от 7 июля 2003 г. № 112-ФЗ «О личном подсобном хозяйстве»).

К **другим индивидуальным хозяйствам граждан** отнесены:

- граждане, имеющие земельные участки для индивидуального жилищного строительства с площадью 4 и более соток и занимающиеся сельскохозяйственным производством;
- граждане, имеющие земельные участки (садовые, огородные, дачные и другие), не входящие в некоммерческие объединения граждан;
- граждане, не имеющие земли, но имеющие сельскохозяйственных животных.

Садоводческое, огородническое, дачное некоммерческое объединение граждан – некоммерческая организация, учрежденная гражданами на добровольных началах для содействия ее членам в решении общих социально-хозяйственных задач ведения садоводства, огородничества и дачного хозяйства (статья 1 Федерального закона от 15 апреля 1998 г. № 66-ФЗ «О садоводческих, огороднических и дачных некоммерческих объединениях граждан»).

Итоги по категориям сельскохозяйственных производителей, в том числе по хозяйствам граждан в сельских поселениях, городских округах и городских поселениях сформированы в соответствии с Общероссийским классификатором территорий муниципальных образований (ОКТМО). В данные по хозяйствам граждан в сельских поселениях включены также соответствующие сведения по межселенным территориям.

В соответствии с официальной статистической методологией Росстата граждане, имеющие земельный участок в садоводческих, огороднических и дачных некоммерческих объединениях, личные подсобные и другие индивидуальные хозяйства граждан в городских поселениях и городских округах обследовались с применением выборочного метода статистического наблюдения. Сводные данные по этим категориям хозяйств представлены с учетом распространения данных выборочной совокупности на всю генеральную совокупность.

Поголовье сельскохозяйственных животных включает поголовье всех возрастных групп соответствующего вида скота и птицы на 1 июля 2016 года.

К **молочному** крупному рогатому скоту относятся животные, основным видом продукции которых является молоко.

Мясной крупный рогатый скот отражен по организациям (хозяйствам), специализирующимся на разведении скота мясных пород, при которых маточное поголовье предназначено для воспроизводства и выращивания телят подсосным методом до 8-месячного возраста при полном прекращении доения.

К **племенным** относятся **сельскохозяйственные животные**, имеющие документально подтвержденное происхождение, используемые для воспроизводства определенной породы и зарегистрированные в установленном порядке.

ДИАГРАММЫ

1. СТРУКТУРА ПОГОЛОВЬЯ КРУПНОГО РОГАТОГО СКОТА В 2006 И 2016 ГОДАХ ПО КАТЕГОРИЯМ ХОЗЯЙСТВ

(на 1 июля; в процентах от поголовья крупного рогатого скота в хозяйствах всех категорий)

2. СТРУКТУРА ПОГОЛОВЬЯ КРУПНОГО РОГАТОГО СКОТА В 2016 ГОДУ ПО КАТЕГОРИЯМ ХОЗЯЙСТВ

(на 1 июля; в процентах от поголовья крупного рогатого скота в хозяйствах всех категорий)

3. СТРУКТУРА ПОГОЛОВЬЯ КОРОВ В 2006 И 2016 ГОДАХ ПО КАТЕГОРИЯМ ХОЗЯЙСТВ

(на 1 июля; в процентах от поголовья коров в хозяйствах всех категорий)

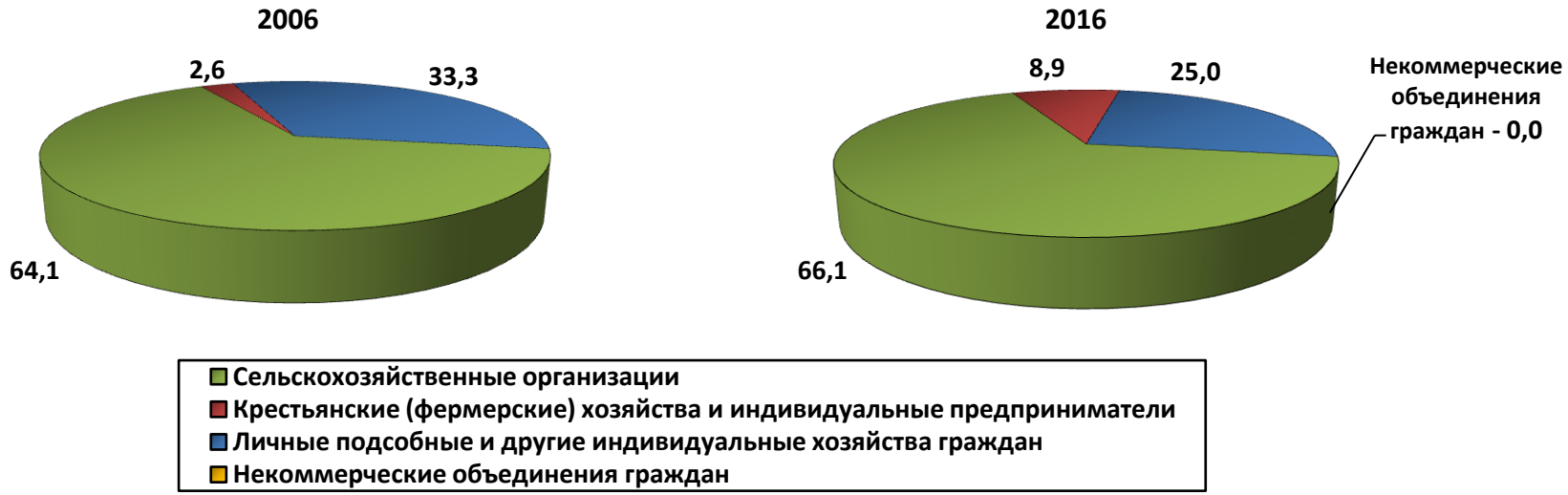

4. СТРУКТУРА ПОГОЛОВЬЯ КОРОВ В 2016 ГОДУ ПО КАТЕГОРИЯМ ХОЗЯЙСТВ

(на 1 июля; в процентах от поголовья коров в хозяйствах всех категорий)

5. СТРУКТУРА ПОГОЛОВЬЯ СВИНЕЙ В 2006 И 2016 ГОДАХ ПО КАТЕГОРИЯМ ХОЗЯЙСТВ

(на 1 июля; в процентах от поголовья свиней в хозяйствах всех категорий)

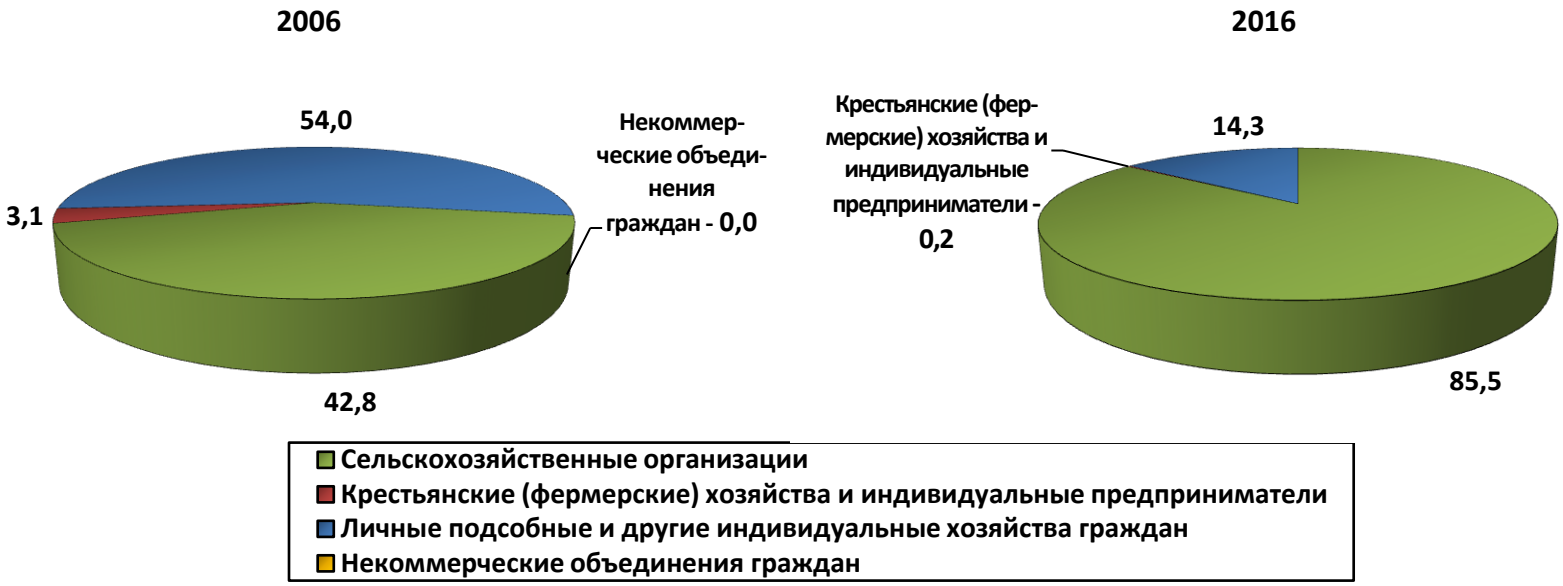

6. СТРУКТУРА ПОГОЛОВЬЯ СВИНЕЙ В 2016 ГОДУ ПО КАТЕГОРИЯМ ХОЗЯЙСТВ

(на 1 июля; в процентах от поголовья свиней в хозяйствах всех категорий)

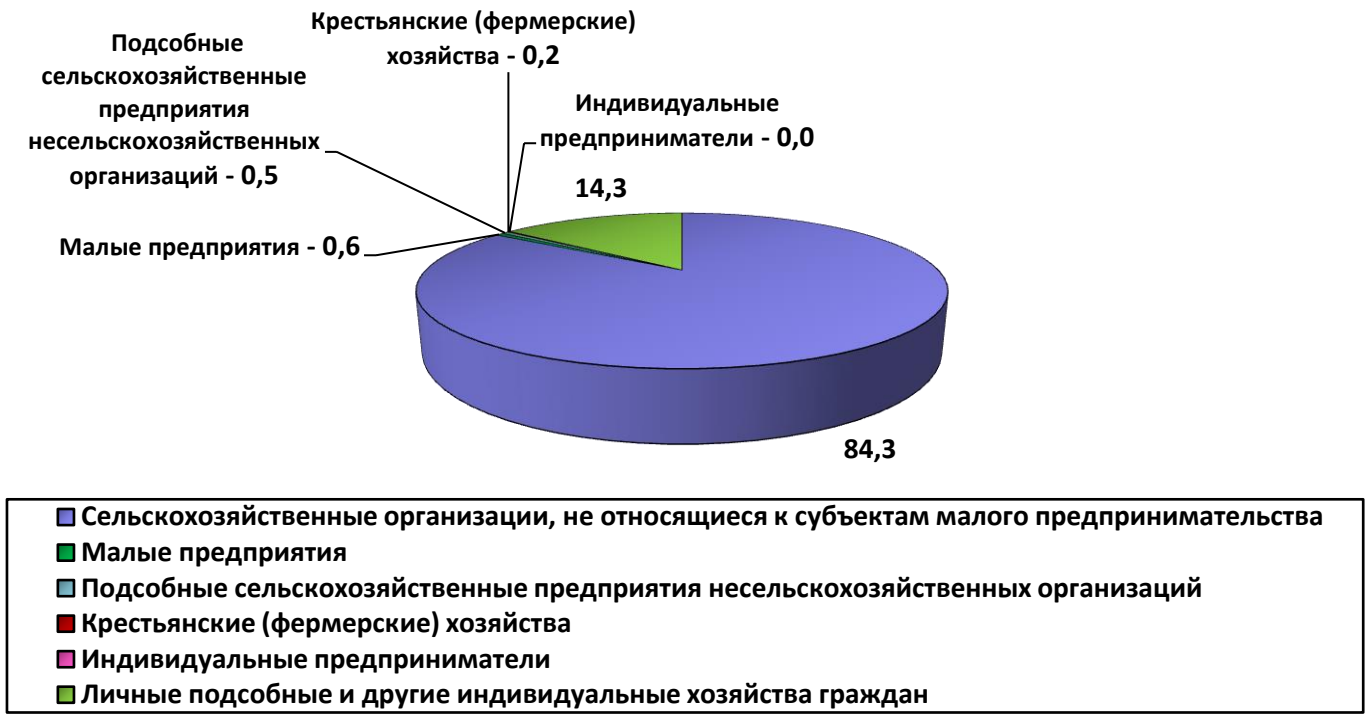

7. СТРУКТУРА ПОГОЛОВЬЯ ОВЕЦ И КОЗ В 2006 И 2016 ГОДАХ ПО КАТЕГОРИЯМ ХОЗЯЙСТВ

(на 1 июля; в процентах от поголовья овец в хозяйствах всех категорий)

8. СТРУКТУРА ПОГОЛОВЬЯ ОВЕЦ И КОЗ В 2016 ГОДУ ПО КАТЕГОРИЯМ ХОЗЯЙСТВ

(на 1 июля; в процентах от поголовья овец в хозяйствах всех категорий)

9. СТРУКТУРА ПОГОЛОВЬЯ ПТИЦЫ В 2006 И 2016 ГОДАХ ПО КАТЕГОРИЯМ ХОЗЯЙСТВ

(на 1 июля; в процентах от поголовья птицы в хозяйствах всех категорий)

10. СТРУКТУРА ПОГОЛОВЬЯ ПТИЦЫ В 2016 ГОДУ ПО КАТЕГОРИЯМ ХОЗЯЙСТВ

(на 1 июля; в процентах от поголовья птицы в хозяйствах всех категорий)

11. УДЕЛЬНЫЙ ВЕС ГОРОДСКИХ ОКРУГОВ И МУНИЦИПАЛЬНЫХ РАЙОНОВ ОРЛОВСКОЙ ОБЛАСТИ В ОБЩЕМ ПОГОЛОВЬЕ КРУПНОГО РОГАТОГО СКОТА

(в процентах от общего поголовья крупного рогатого скота в хозяйствах всех категорий Орловской области)

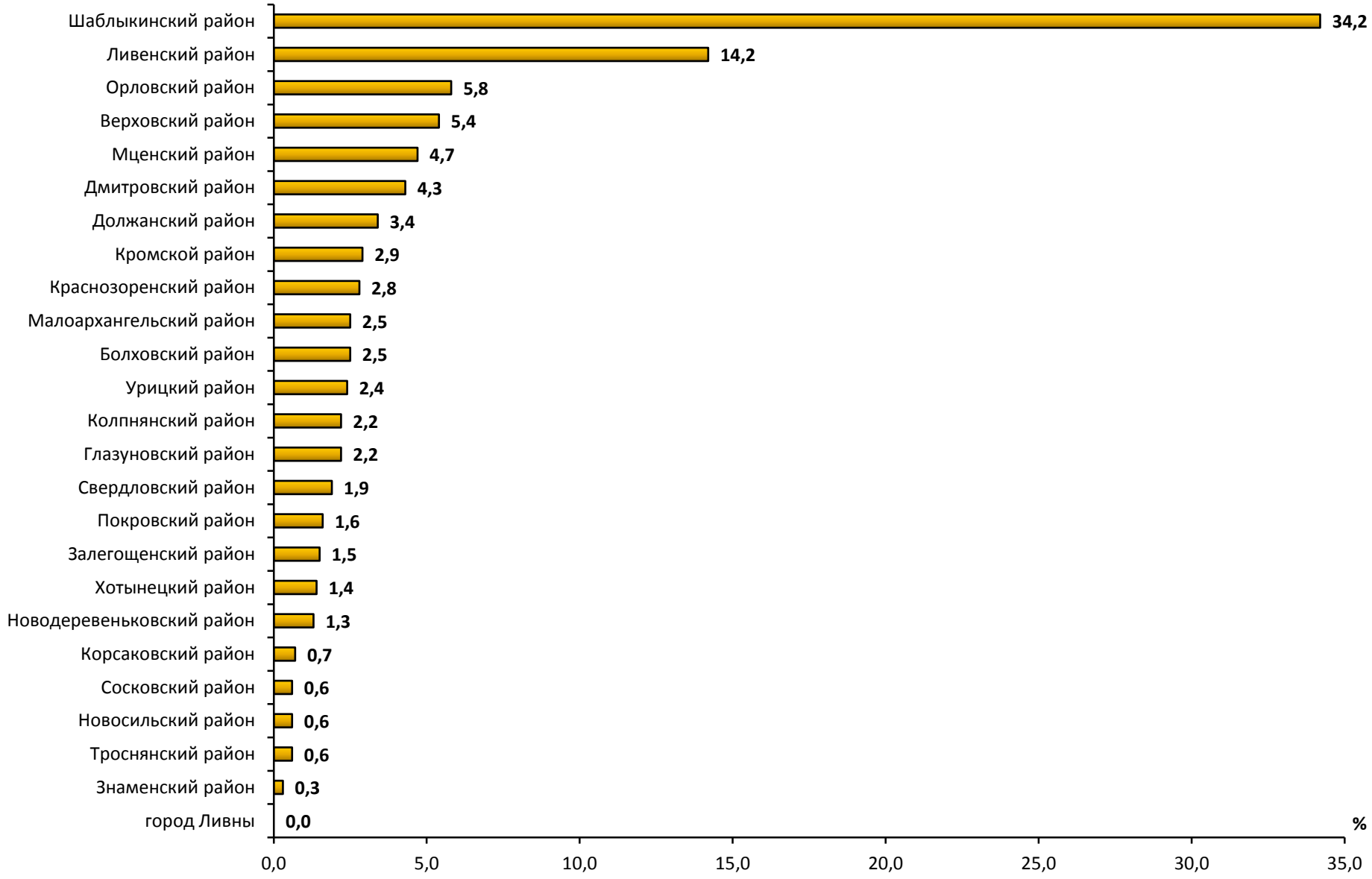

12. УДЕЛЬНЫЙ ВЕС ГОРОДСКИХ ОКРУГОВ И МУНИЦИПАЛЬНЫХ РАЙОНОВ ОРЛОВСКОЙ ОБЛАСТИ В ОБЩЕМ ПОГОЛОВЬЕ СВИНЕЙ

(в процентах от общего поголовья свиней в хозяйствах всех категорий Орловской области)

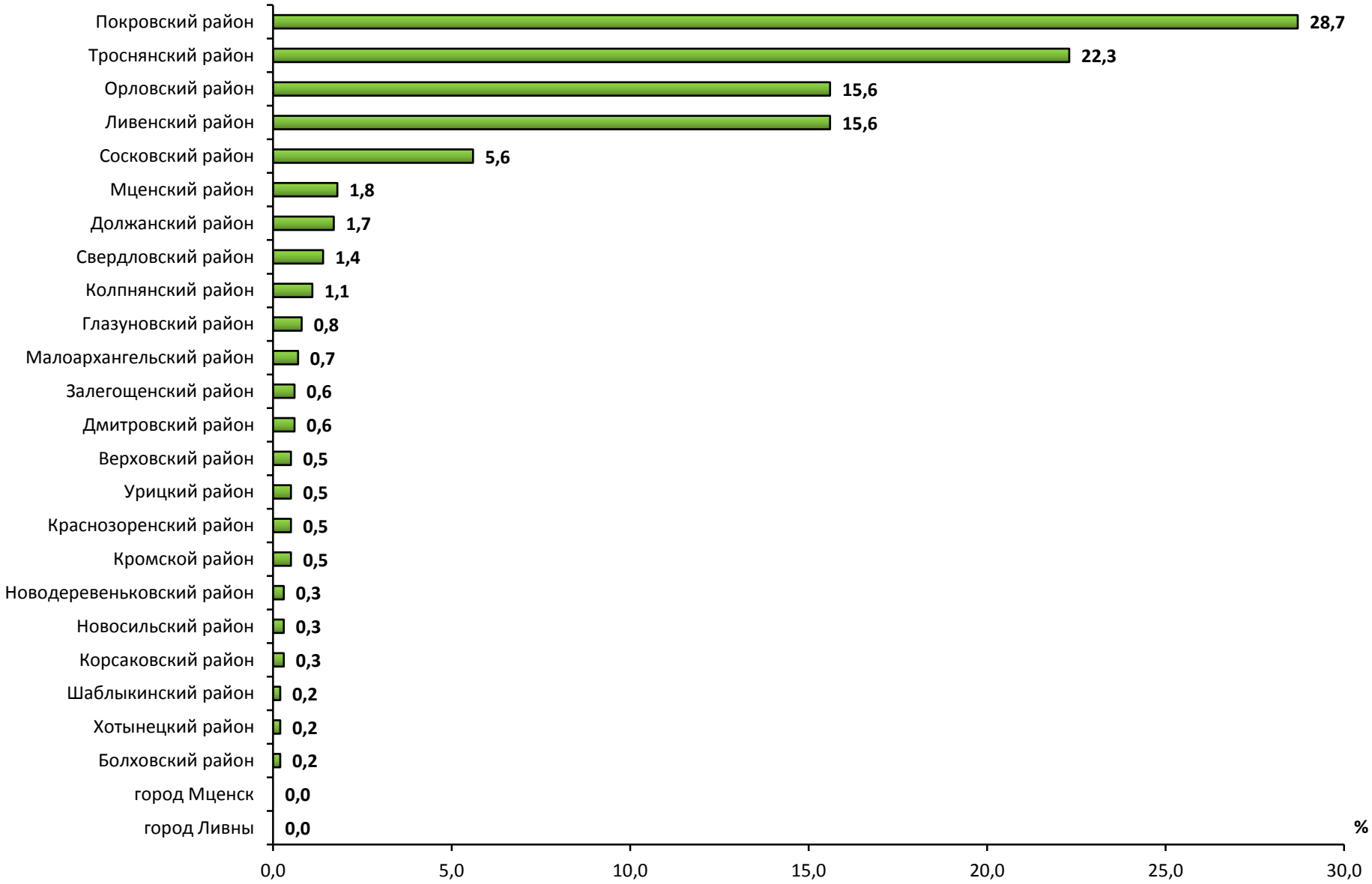

13. УДЕЛЬНЫЙ ВЕС ГОРОДСКИХ ОКРУГОВ И МУНИЦИПАЛЬНЫХ РАЙОНОВ ОРЛОВСКОЙ ОБЛАСТИ В ОБЩЕМ ПОГОЛОВЬЕ ОВЕЦ И КОЗ

(в процентах от общего поголовья овец и коз в хозяйствах всех категорий Орловской области)

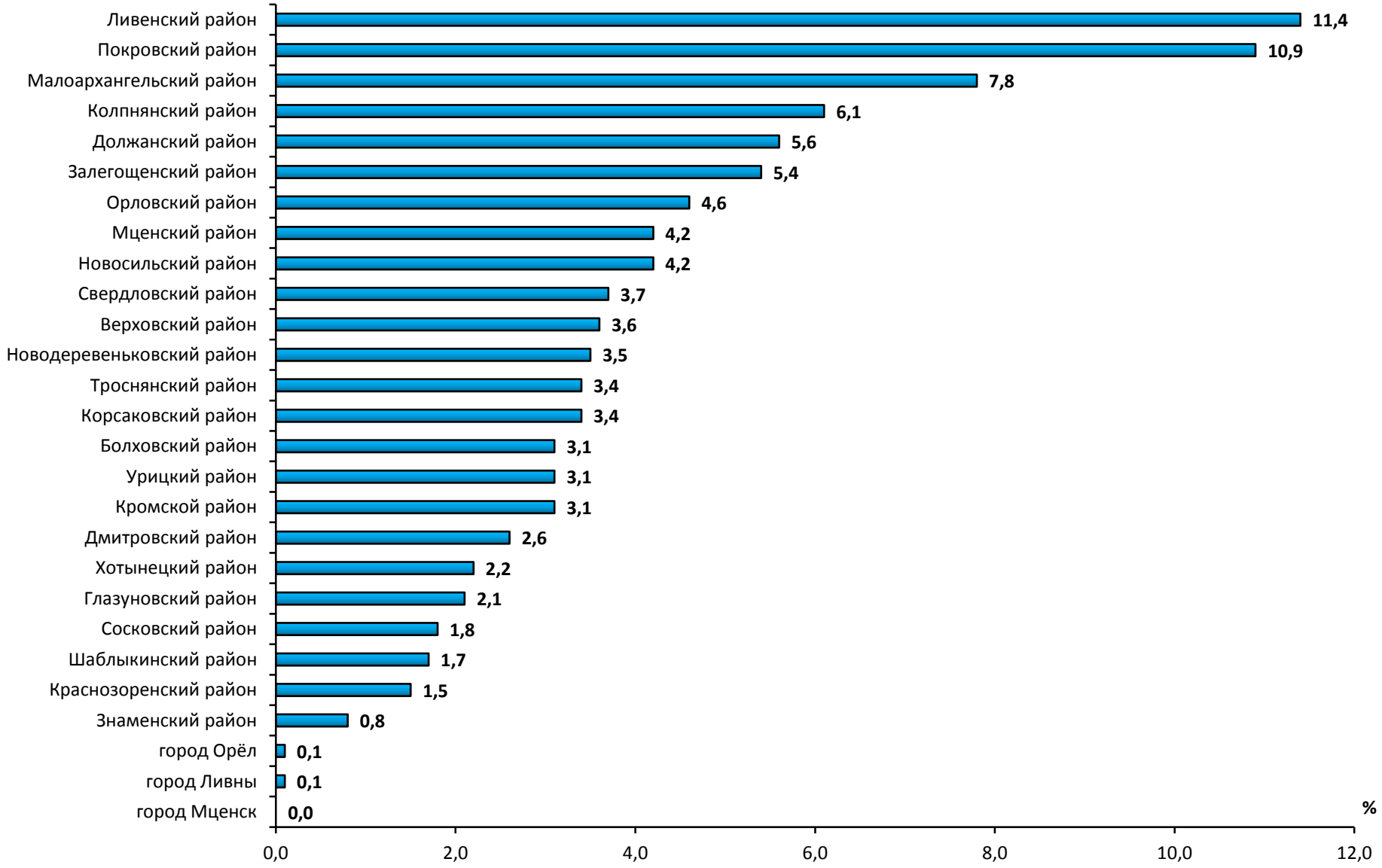

14. УДЕЛЬНЫЙ ВЕС ГОРОДСКИХ ОКРУГОВ И МУНИЦИПАЛЬНЫХ РАЙОНОВ ОРЛОВСКОЙ ОБЛАСТИ В ОБЩЕМ ПОГОЛОВЬЕ ПТИЦЫ

(в процентах от общего поголовья птицы в хозяйствах всех категорий Орловской области)

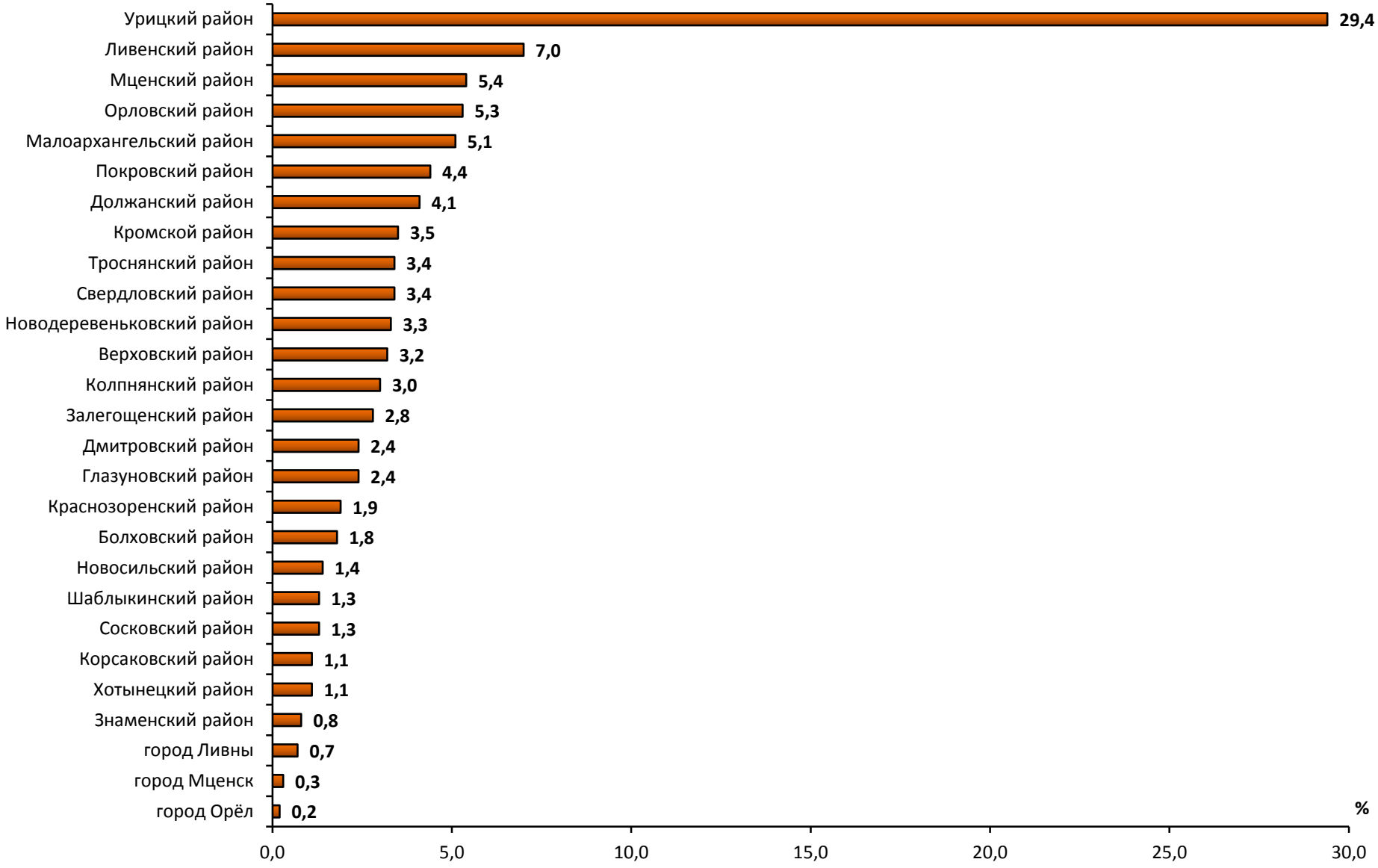

ФЕДЕРАЛЬНАЯ СЛУЖБА ГОСУДАРСТВЕННОЙ СТАТИСТИКИ
(РОССТАТ)
ТЕРРИТОРИАЛЬНЫЙ ОРГАН ФЕДЕРАЛЬНОЙ СЛУЖБЫ ГОСУДАРСТВЕННОЙ СТАТИСТИКИ
ПО ОРЛОВСКОЙ ОБЛАСТИ
(ОРЕЛСТАТ)

ИТОГИ ВСЕРОССИЙСКОЙ СЕЛЬСКОХОЗОЗЯЙСТВЕННОЙ ПЕРЕПИСИ 2016 ГОДА ПО ГОРОДСКИМ ОКРУГАМ И МУНИЦИПАЛЬНЫМ РАЙОНАМ ОРЛОВСКОЙ ОБЛАСТИ
(в 6 томах)

ТОМ 5.
ПОГОЛОВЬЕ СЕЛЬСКОХОЗЯЙСТВЕННЫХ ЖИВОТНЫХ

Книга 1. Поголовье сельскохозяйственных животных. Структура поголовья сельскохозяйственных животных

Официальное издание

Тел.: (4862) 42-83-34

Подписано в печать: 28.08.2018 г.

Отпечатано в информации
Территориального органа Федеральной службы государственной статистики по Орловской области
302001, пер. Воскресенский, 24, г. Орел