



ТЕРРИТОРИАЛЬНЫЙ ОРГАН
ФЕДЕРАЛЬНОЙ СЛУЖБЫ
ГОСУДАРСТВЕННОЙ СТАТИСТИКИ
ПО ОРЛОВСКОЙ ОБЛАСТИ

ПРЕДОСТАВЛЕНИЕ ГРАЖДАНАМ СУБСИДИЙ И СОЦИАЛЬНОЙ ПОДДЕРЖКИ ПО ОПЛАТЕ ЖИЛОГО ПОМЕЩЕНИЯ И КОММУНАЛЬНЫХ УСЛУГ

январь – июнь 2024 года

СОДЕРЖАНИЕ

Предоставление гражданам субсидий на оплату жилого помещения и коммунальных услуг	3
Предоставление гражданам социальной поддержки по оплате жилого помещения и коммунальных услуг	9

1

**Предоставление гражданам субсидий
на оплату жилого помещения
и коммунальных услуг**

ЧИСЛО СЕМЕЙ, ПОЛУЧАВШИХ СУБСИДИИ НА ОПЛАТУ ЖИЛОГО ПОМЕЩЕНИЯ И КОММУНАЛЬНЫХ УСЛУГ

январь – июнь 2024 г.; единиц

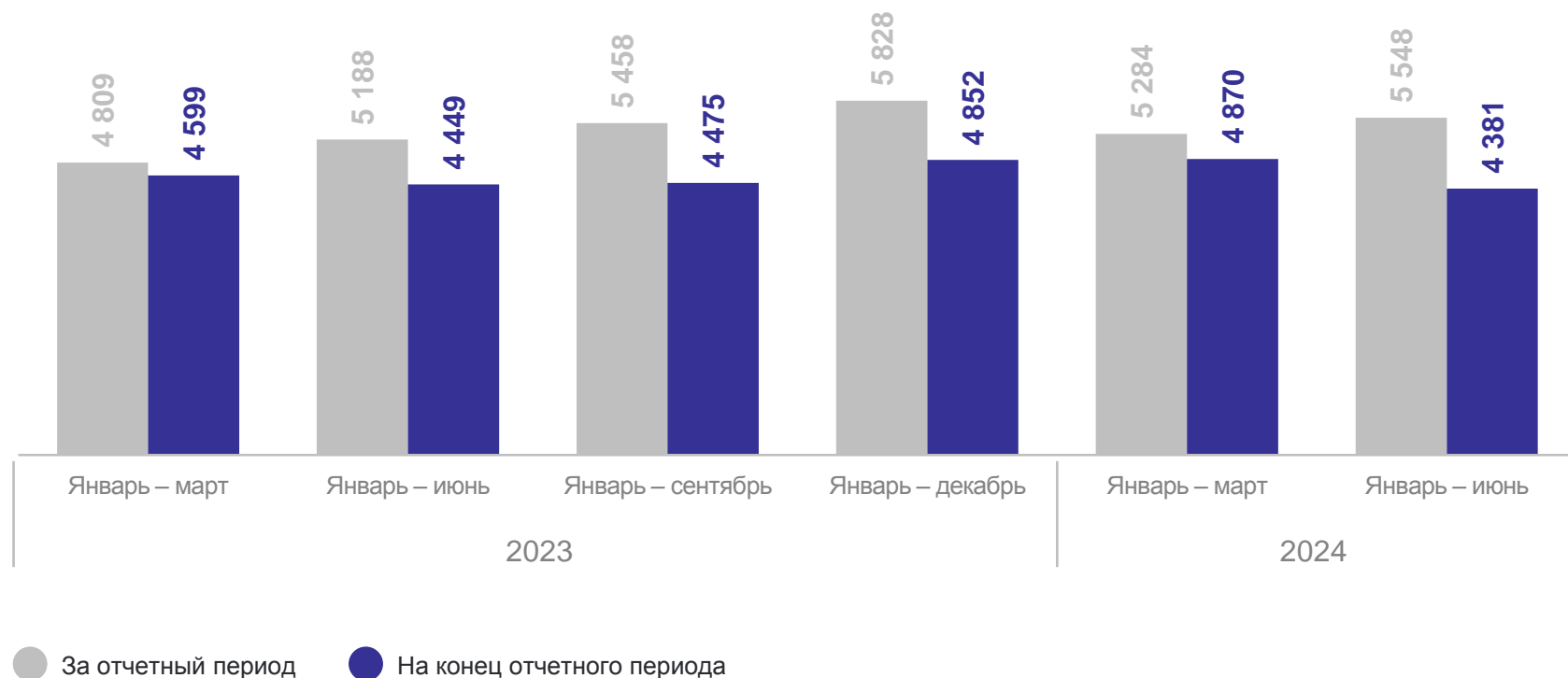
ОРЕЛСТАТ

Изменение, %
к январю – июню 2023 г.

+6,9

К общему числу семей,
проживающих в регионе*

1,7%



*По данным Всероссийской переписи населения 2020 года.

СУММА СУБСИДИЙ, НАЧИСЛЕННАЯ НАСЕЛЕНИЮ НА ОПЛАТУ ЖИЛОГО ПОМЕЩЕНИЯ И КОММУНАЛЬНЫХ УСЛУГ

ОРЕЛСТАТ

январь – июнь 2024 г.; тыс. рублей

Орловская область

69 890,0

Изменение, %

к январю – июню 2023 г.

-7,1

Сумма субсидий,
выплаченная населению
в денежной форме

69 890,0



СУММА СУБСИДИЙ, ВОЗМЕЩЕННАЯ НАСЕЛЕНИЮ НА ОПЛАТУ ЖИЛОГО ПОМЕЩЕНИЯ И КОММУНАЛЬНЫХ УСЛУГ

ОРЕЛСТАТ

январь – июнь 2024 г.; тыс. рублей

Орловская область

69 890,0

Изменение, %

к январю – июню 2023 г.

-7,1

Возмещено к сумме субсидий, начисленных населению на оплату жилого помещения и коммунальных услуг

100,0%



СРЕДНЕМЕСЯЧНЫЙ РАЗМЕР НАЧИСЛЕННЫХ СУБСИДИЙ НА ОПЛАТУ ЖИЛОГО ПОМЕЩЕНИЯ И КОММУНАЛЬНЫХ УСЛУГ НА СЕМЬЮ

январь – июнь 2024 г.; рублей

Орловская область

2 100

Изменение, %

к январю – июню 2023 г.

-13,1



СРЕДНЕМЕСЯЧНЫЙ РАЗМЕР НАЧИСЛЕННЫХ СУБСИДИЙ НА ОПЛАТУ ЖИЛОГО ПОМЕЩЕНИЯ И КОММУНАЛЬНЫХ УСЛУГ НА СЕМЬЮ ПО РЕГИОНАМ ЦЕНТРАЛЬНОГО ФЕДЕРАЛЬНОГО ОКРУГА

январь – июнь 2024 г.; рублей

Российская Федерация

2 111

Изменение, %

к январю – июню 2023 г.

-9,7

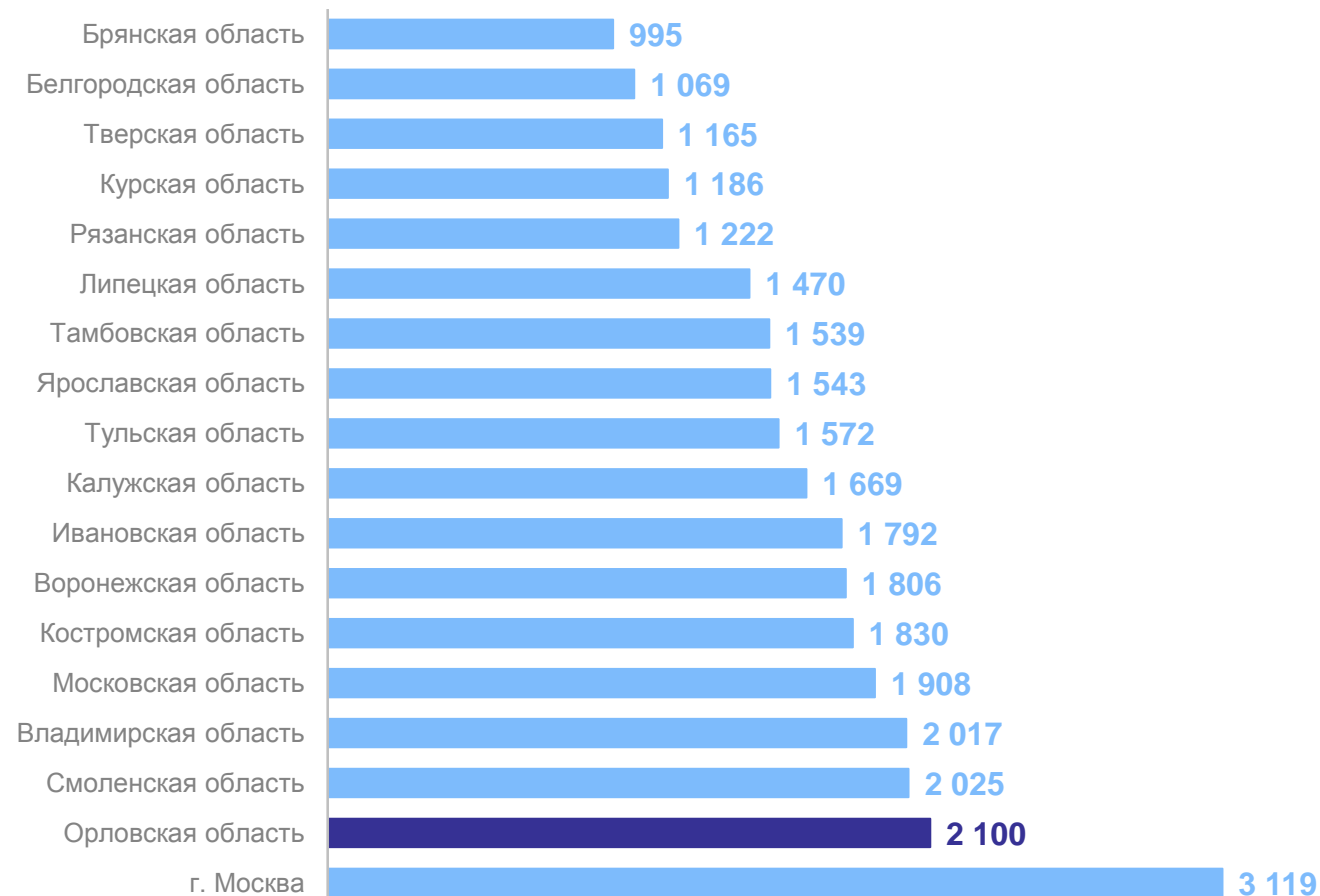
Центральный федеральный округ

2 511

Изменение, %

к январю – июню 2023 г.

-7,5



2

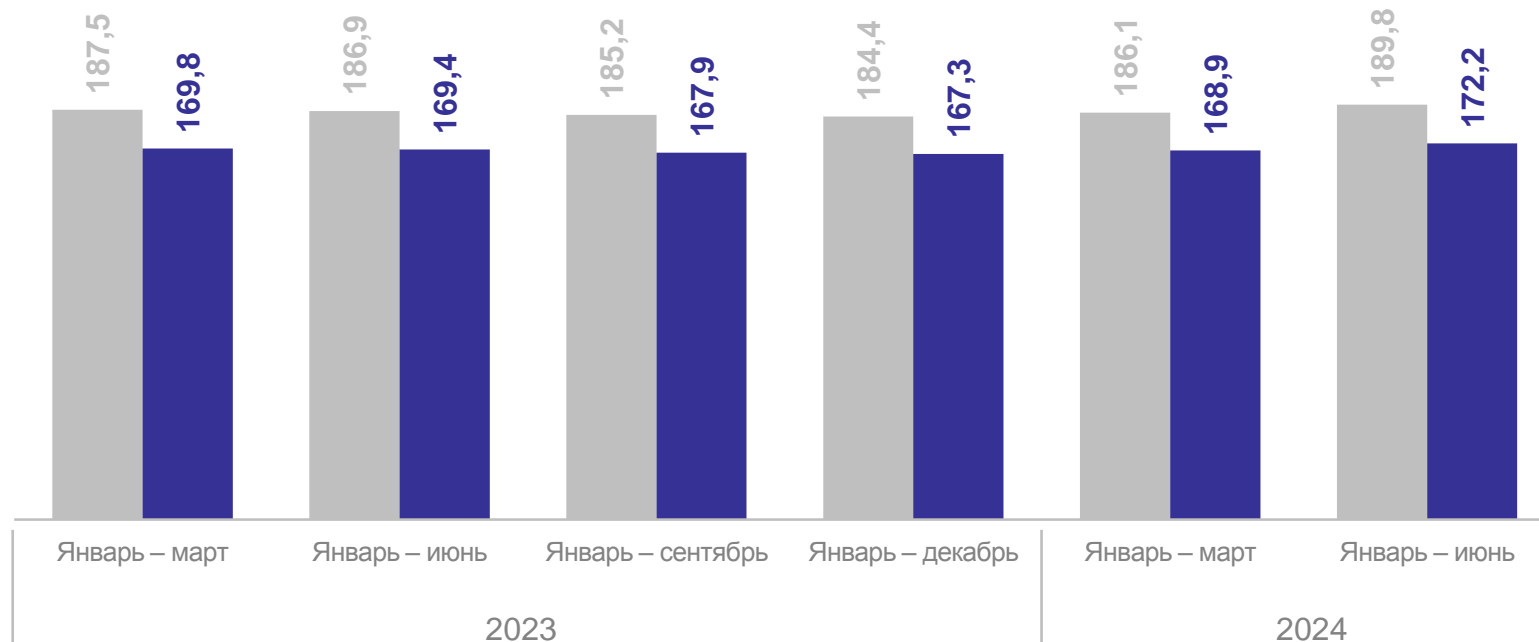
**Предоставление гражданам
социальной поддержки
по оплате жилого помещения
и коммунальных услуг**

ЧИСЛЕННОСТЬ ГРАЖДАН, ПОЛЬЗУЮЩИХСЯ СОЦИАЛЬНОЙ ПОДДЕРЖКОЙ ПО ОПЛАТЕ ЖИЛОГО ПОМЕЩЕНИЯ И КОММУНАЛЬНЫХ УСЛУГ

январь – июнь 2024 г.; тыс. человек

ОРЕЛСТАТ

Российская Федерация	31 086,0
Центральный федеральный округ	9 304,6
Орловская область	189,8



● Всего граждан ● В том числе носители социальной поддержки

ОБЪЕМ СРЕДСТВ, ПРЕДУСМОТРЕННЫХ НА ПРЕДОСТАВЛЕНИЕ СОЦИАЛЬНОЙ ПОДДЕРЖКИ ПО ОПЛАТЕ ЖИЛОГО ПОМЕЩЕНИЯ И КОММУНАЛЬНЫХ УСЛУГ

январь – июнь 2024 г.

ОРЕЛСТАТ

В % от общего объёма

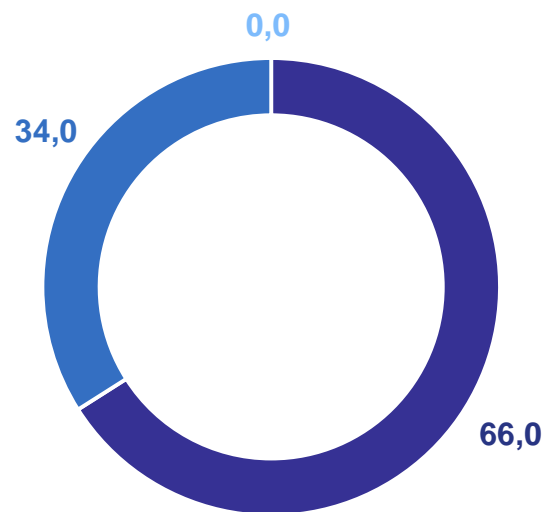
**Всего,
млн рублей** **890,1**

в том числе по обязательствам:

Орловской области **587,0**

Российской Федерации **303,0**

Органов местного самоуправления Орловской области **0,1**



- Бюджет Орловской области
- Федеральный бюджет
- Местный бюджет

Изменение, %
к январю – июню 2023 г.

+1,8

Уровень возмещения средств, предусмотренных на предоставление социальной поддержки (с учетом прошлых периодов)

99,7%

ФАКТИЧЕСКИ ВОЗМЕЩЕННЫЕ СРЕДСТВА НА ПРЕДОСТАВЛЕНИЕ СОЦИАЛЬНОЙ ПОДДЕРЖКИ ПО ОПЛАТЕ ЖИЛОГО ПОМЕЩЕНИЯ И КОММУНАЛЬНЫХ УСЛУГ

ОРЕЛСТАТ

январь – июнь 2024 г.; тыс. рублей

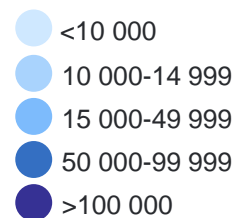
Орловская область

887 578,3

Изменение, %

к январю – июню 2023 г.

+2,3



СРЕДНЕМЕСЯЧНЫЙ РАЗМЕР СОЦИАЛЬНОЙ ПОДДЕРЖКИ ПО ОПЛАТЕ ЖИЛОГО ПОМЕЩЕНИЯ И КОММУНАЛЬНЫХ УСЛУГ НА ОДНОГО ПОЛЬЗОВАТЕЛЯ

ОРЕЛСТАТ

январь – июнь 2024 г.; рублей

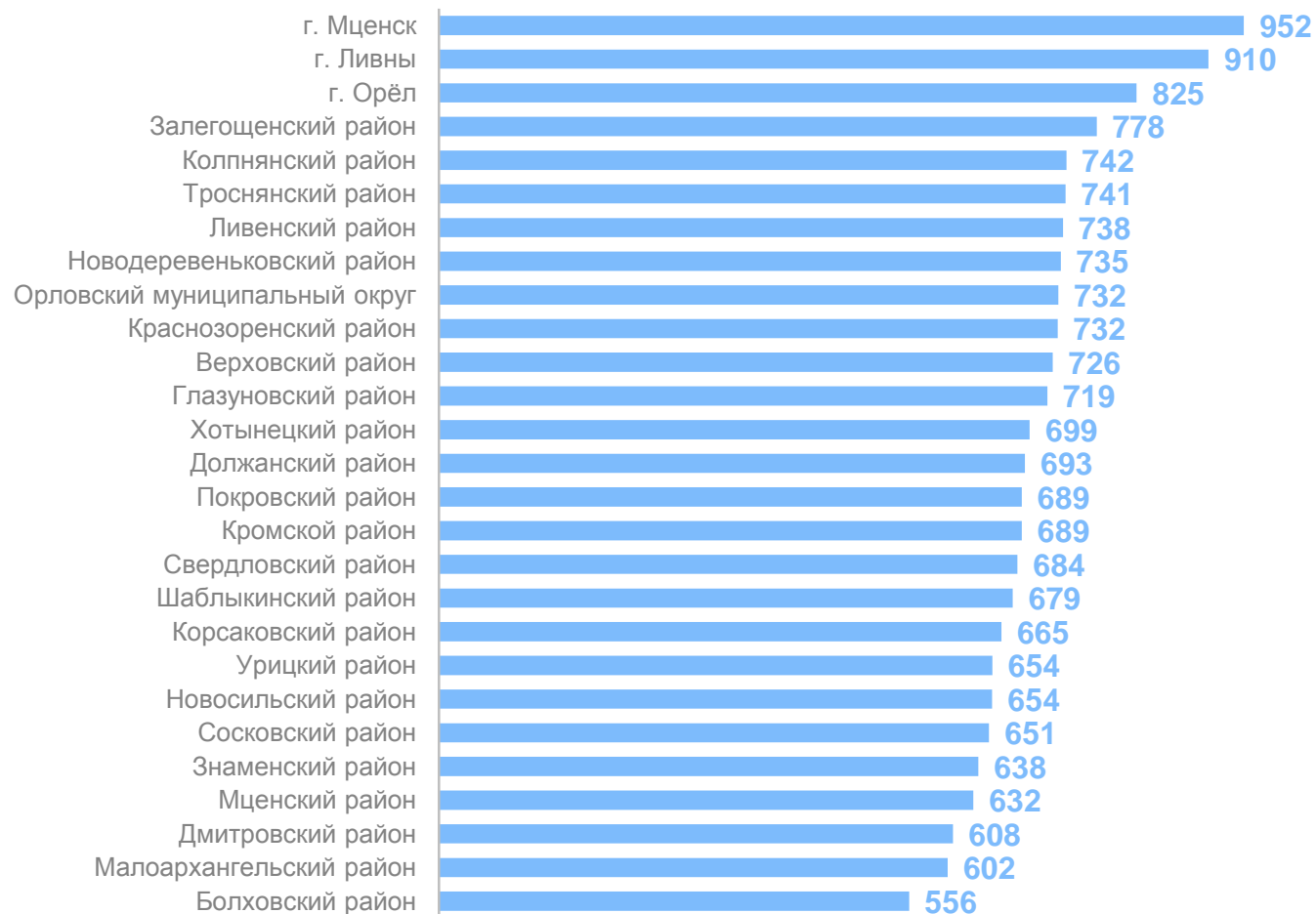
Орловская область

782

Изменение, %

к январю – июню 2023 г.

+0,3



СРЕДНЕМЕСЯЧНЫЙ РАЗМЕР СОЦИАЛЬНОЙ ПОДДЕРЖКИ ПО ОПЛАТЕ ЖИЛОГО ПОМЕЩЕНИЯ И КОММУНАЛЬНЫХ УСЛУГ НА ОДНОГО ПОЛЬЗОВАТЕЛЯ ПО РЕГИОНАМ ЦЕНТРАЛЬНОГО ФЕДЕРАЛЬНОГО ОКРУГА

январь – июнь 2024 г.; рублей

Российская Федерация

1 004

Изменение, %

к январю – июню 2023 г.

+1,8

Центральный федеральный округ

999

Изменение, %

к январю – июню 2023 г.

-3,4

