



ТЕРРИТОРИАЛЬНЫЙ ОРГАН
ФЕДЕРАЛЬНОЙ СЛУЖБЫ
ГОСУДАРСТВЕННОЙ СТАТИСТИКИ
ПО ОРЛОВСКОЙ ОБЛАСТИ

Оперативные данные по индексу промышленного производства Орловской области



за январь-май 2023 года



ТЕРРИТОРИАЛЬНЫЙ ОРГАН
ФЕДЕРАЛЬНОЙ СЛУЖБЫ
ГОСУДАРСТВЕННОЙ СТАТИСТИКИ
ПО ОРЛОВСКОЙ ОБЛАСТИ

Оперативные данные по индексу промышленного производства

Орловской области

за январь-май 2023 года

01 Индекс промышленного производства

02 Индексы производства
по видам деятельности:

Добыча полезных ископаемых

Обработывающие производства

Обеспечение электрической энергией,
газом и паром; кондиционирование воздуха

Водоснабжение; водоотведение, организация
сбора и утилизации отходов, деятельность
по ликвидации загрязнений

03 Индексы производства по основным видам
обработывающих производств



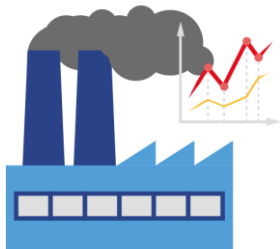


ИНДЕКС ПРОМЫШЛЕННОГО ПРОИЗВОДСТВА

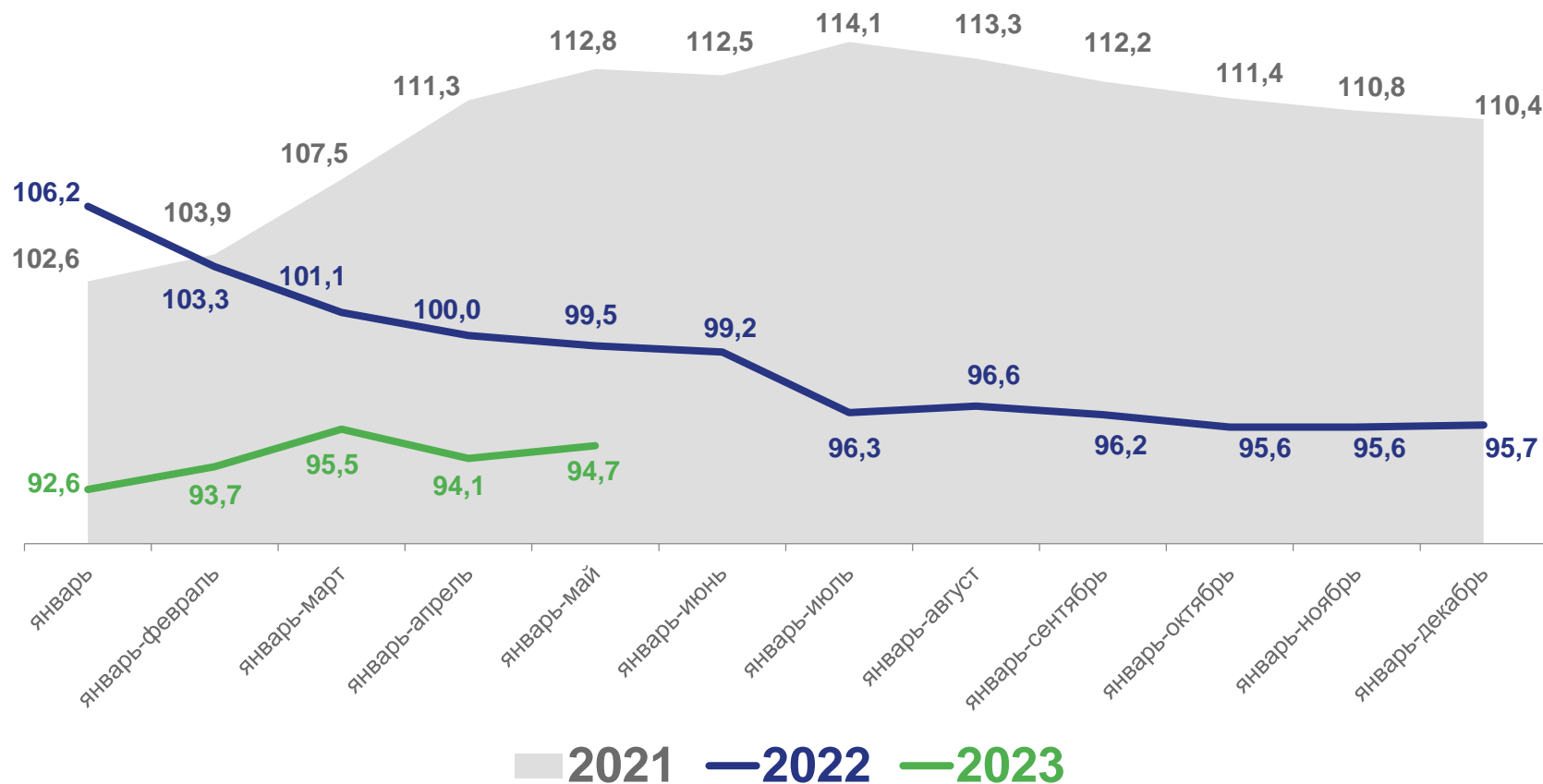
ПРОЦЕНТЫ

ПЕРИОД К СООТВЕТСТВУЮЩЕМУ ПЕРИОДУ ПРОШЛОГО ГОДА

ЯНВАРЬ-МАЙ 2023 ГОДА
К ЯНВАРЮ-МАЮ 2022 ГОДА



94,7



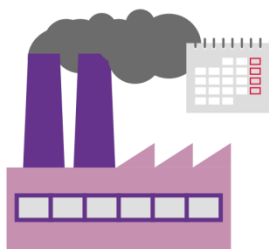


ИНДЕКС ПРОМЫШЛЕННОГО ПРОИЗВОДСТВА

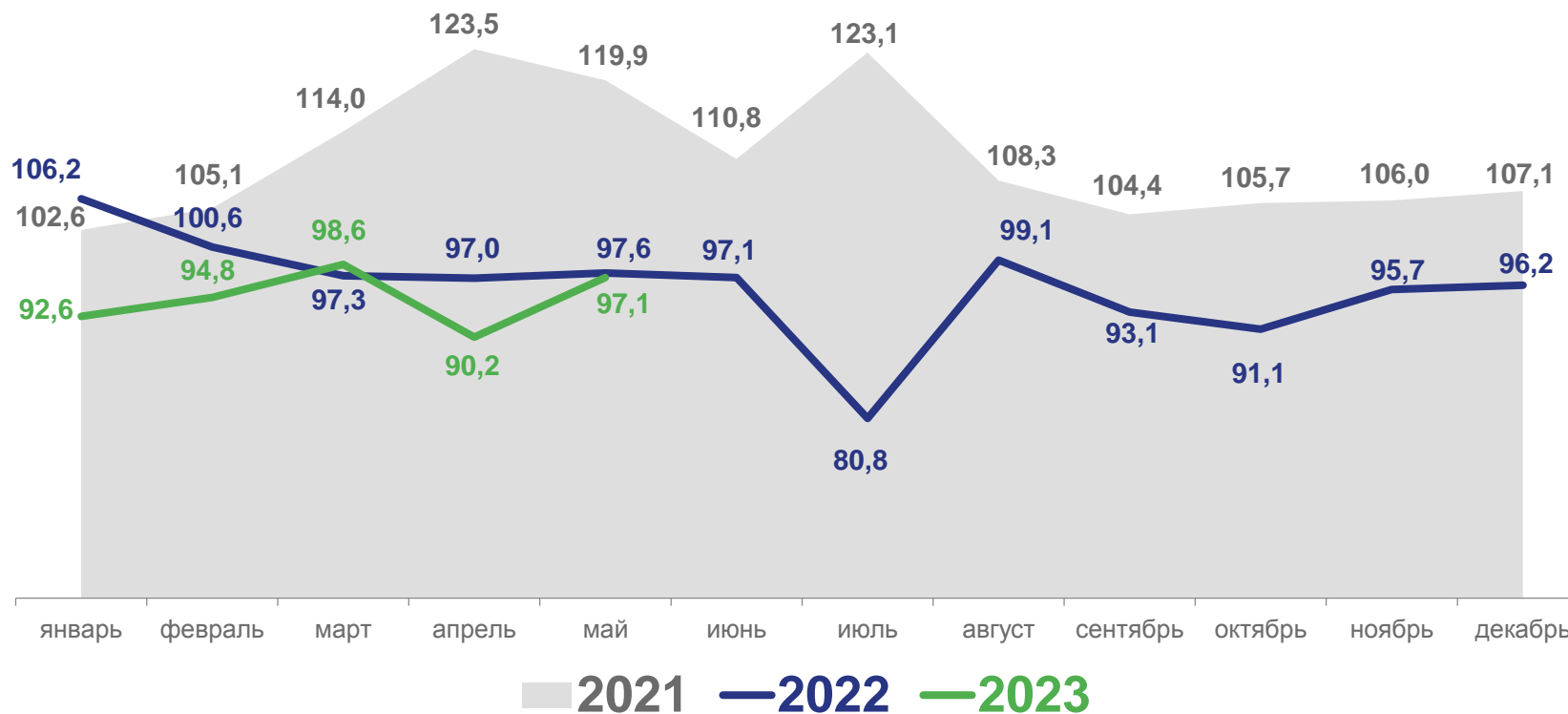
ПРОЦЕНТЫ

МАЙ 2023 ГОДА
К МАЮ 2022 ГОДА

МЕСЯЦ К СООТВЕТСТВУЮЩЕМУ МЕСЯЦУ ПРОШЛОГО ГОДА



97,1






ИНДЕКС ПРОМЫШЛЕННОГО ПРОИЗВОДСТВА

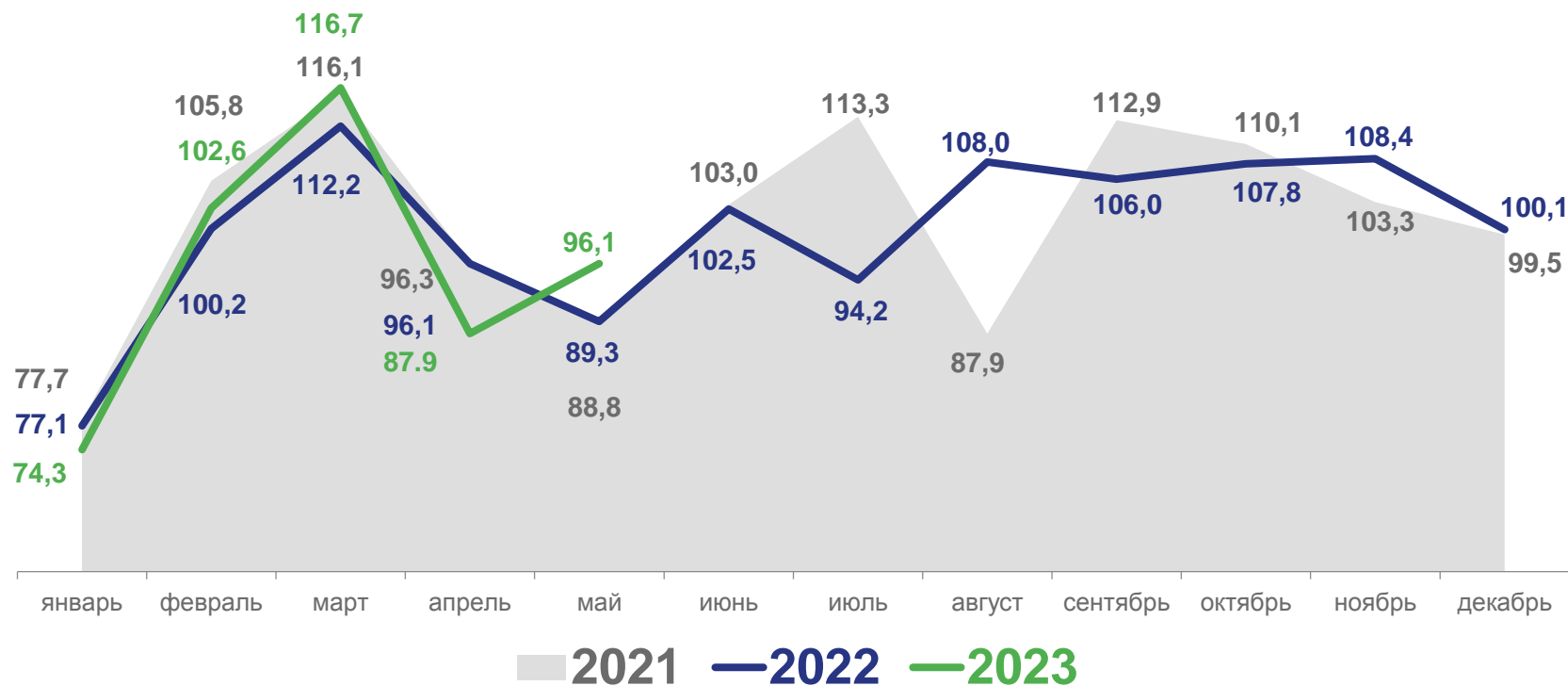
ПРОЦЕНТЫ

МЕСЯЦ К ПРЕДЫДУЩЕМУ МЕСЯЦУ

МАЙ 2023 ГОДА
К АПРЕЛЮ 2023 ГОДА



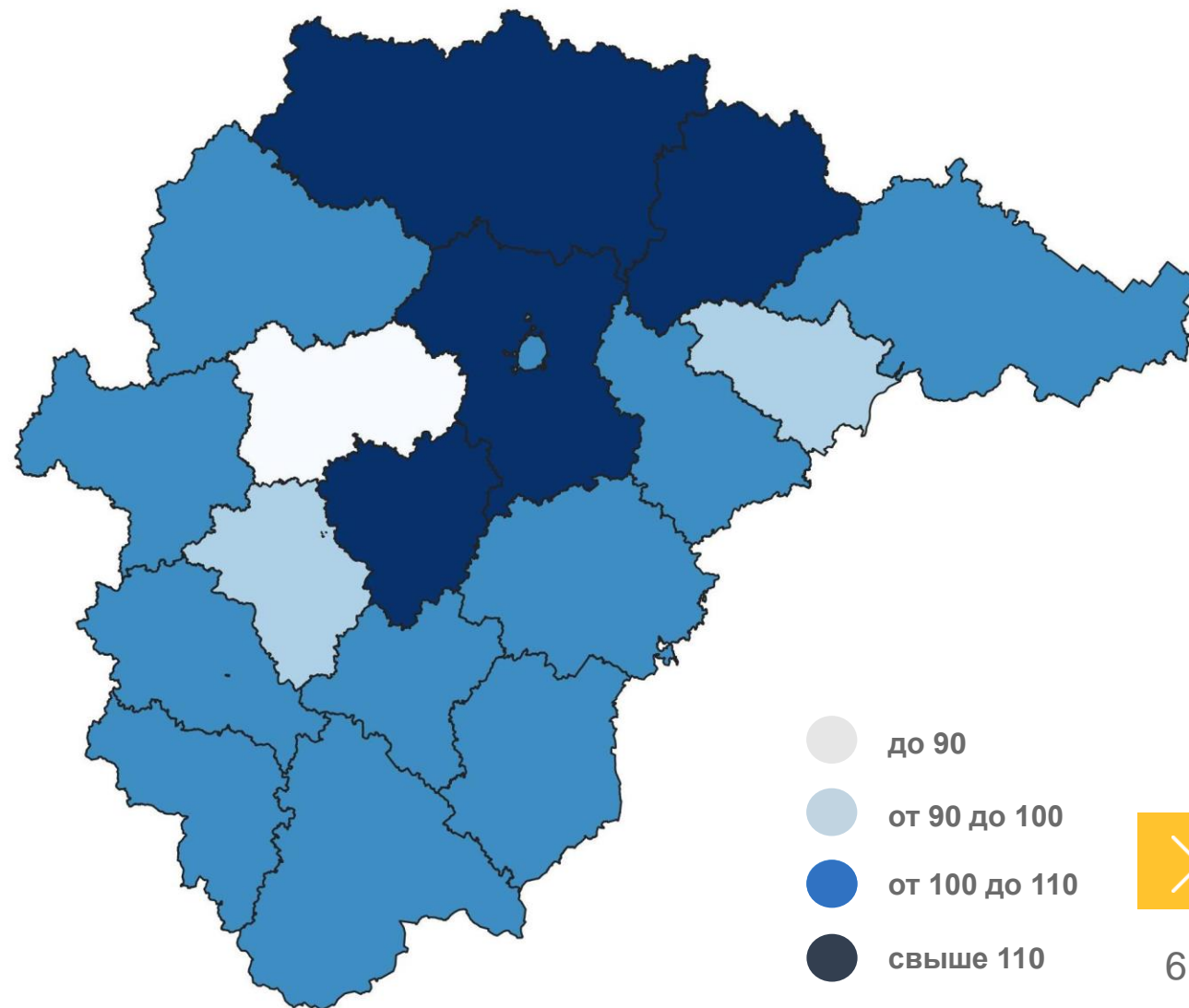
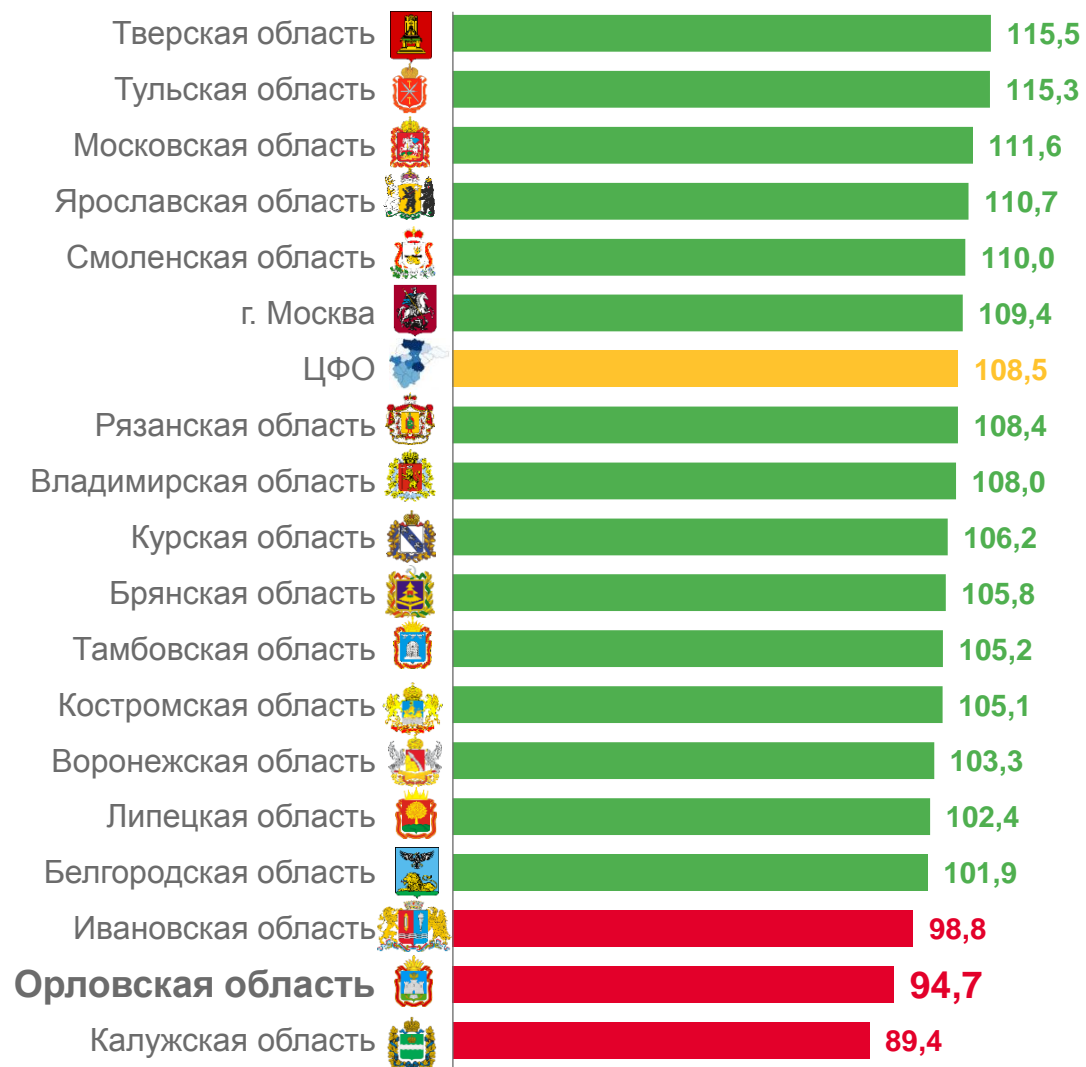
96,1





ИНДЕКС ПРОМЫШЛЕННОГО ПРОИЗВОДСТВА ПО РЕГИОНАМ ЦФО

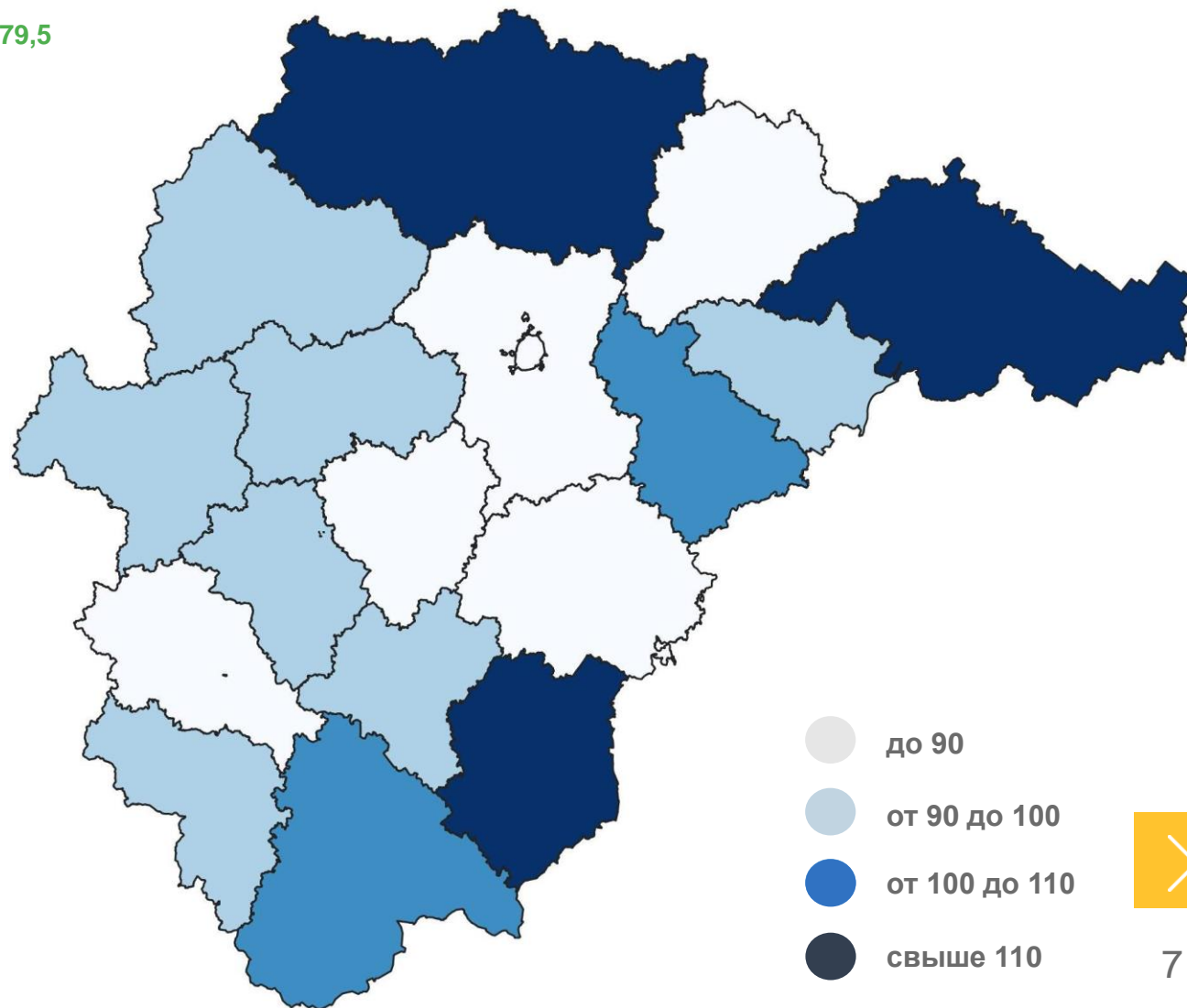
ПРОЦЕНТЫ; ЯНВАРЬ-МАЙ 2023 ГОДА К ЯНВАРЮ-МАЮ 2022 ГОДА





ИНДЕКСЫ ПРОИЗВОДСТВА ПО РЕГИОНАМ ЦФО

ДОБЫЧА ПОЛЕЗНЫХ ИСКОПАЕМЫХ
ПРОЦЕНТЫ; ЯНВАРЬ-МАЙ 2023 ГОДА К ЯНВАРЮ-МАЮ 2022 ГОДА

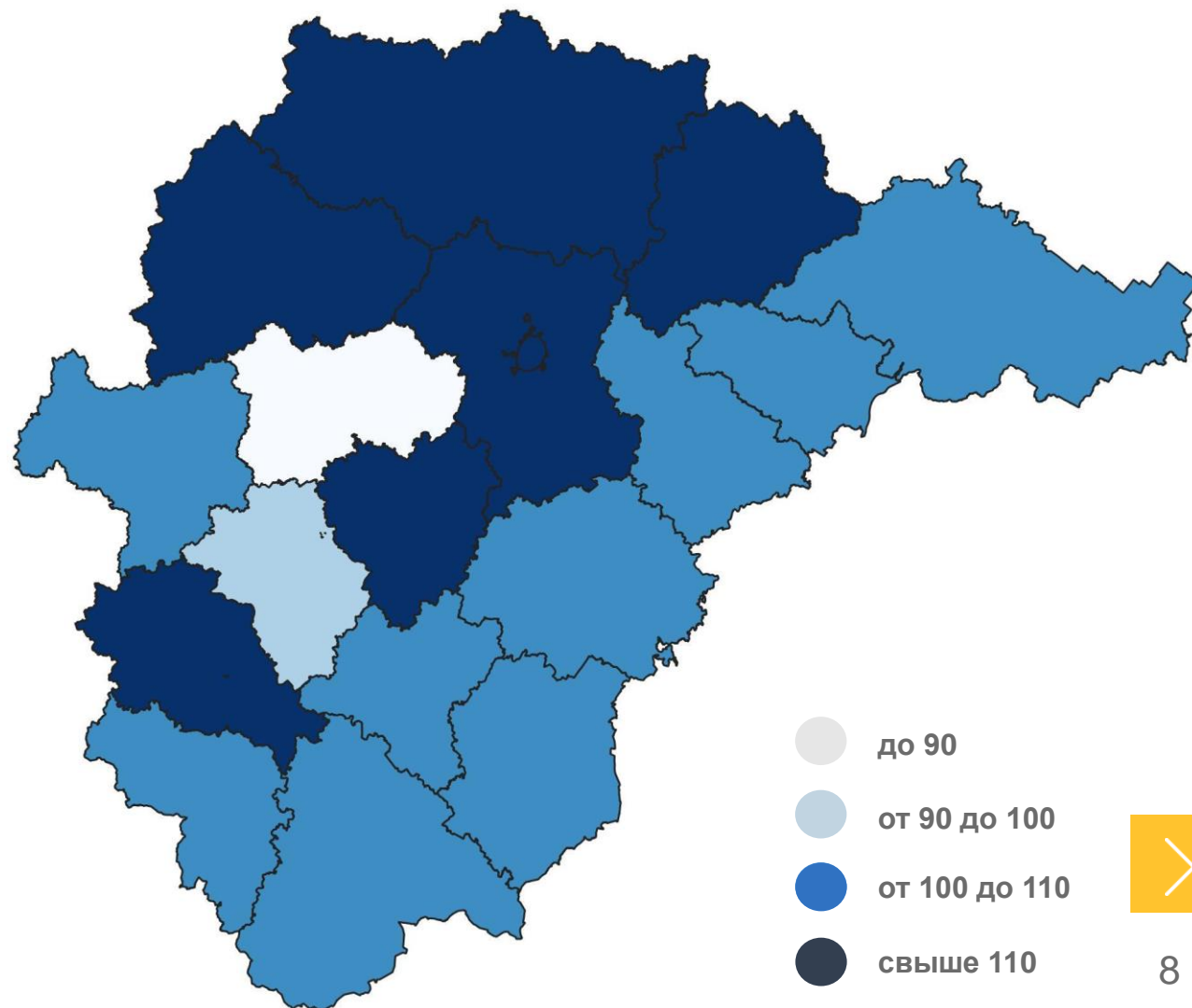




ИНДЕКСЫ ПРОИЗВОДСТВА ПО РЕГИОНАМ ЦФО

ОБРАБАТЫВАЮЩИЕ ПРОИЗВОДСТВА

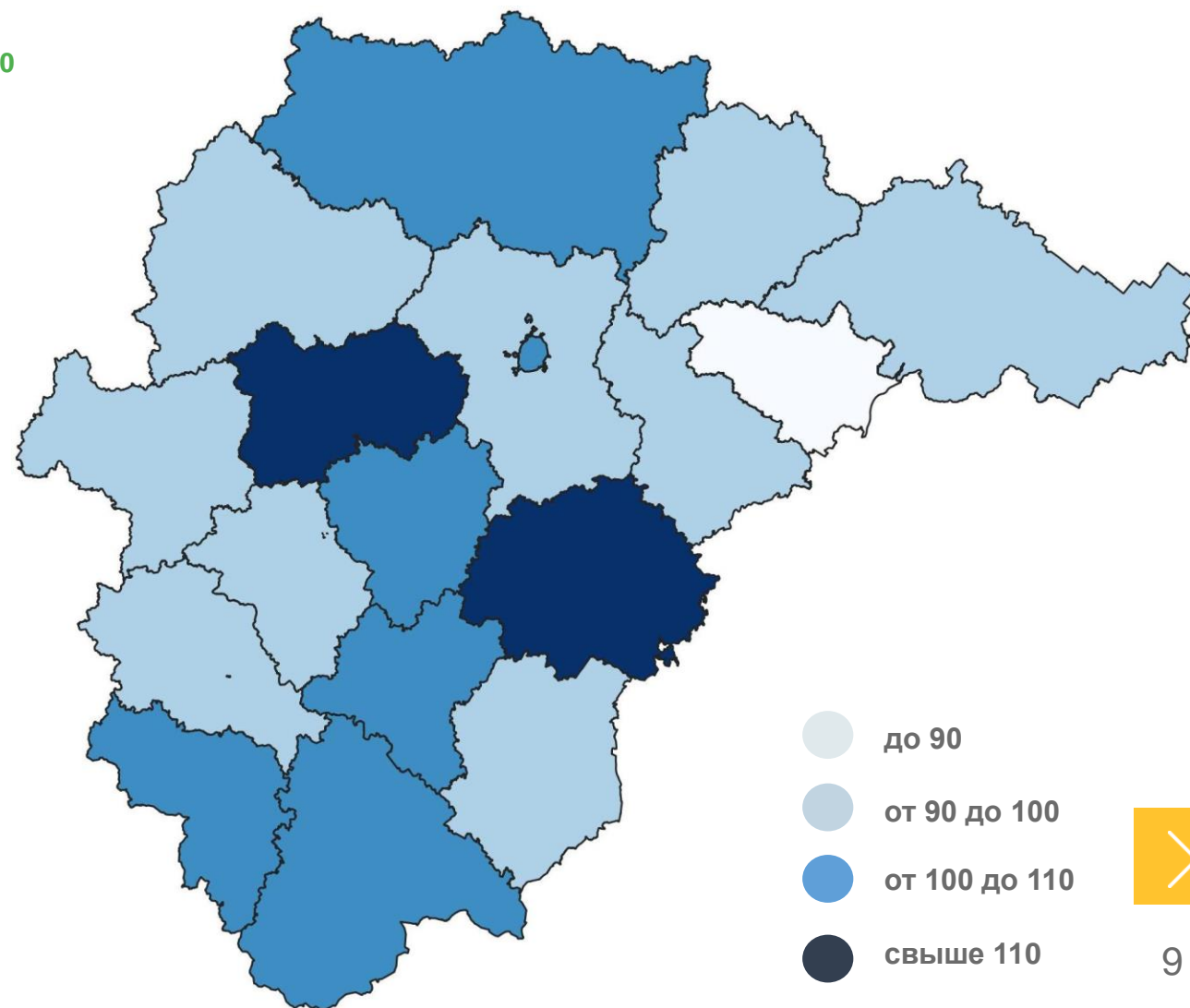
ПРОЦЕНТЫ; ЯНВАРЬ-МАЙ 2023 ГОДА К ЯНВАРЮ-МАЮ 2022 ГОДА





ИНДЕКСЫ ПРОИЗВОДСТВА ПО РЕГИОНАМ ЦФО


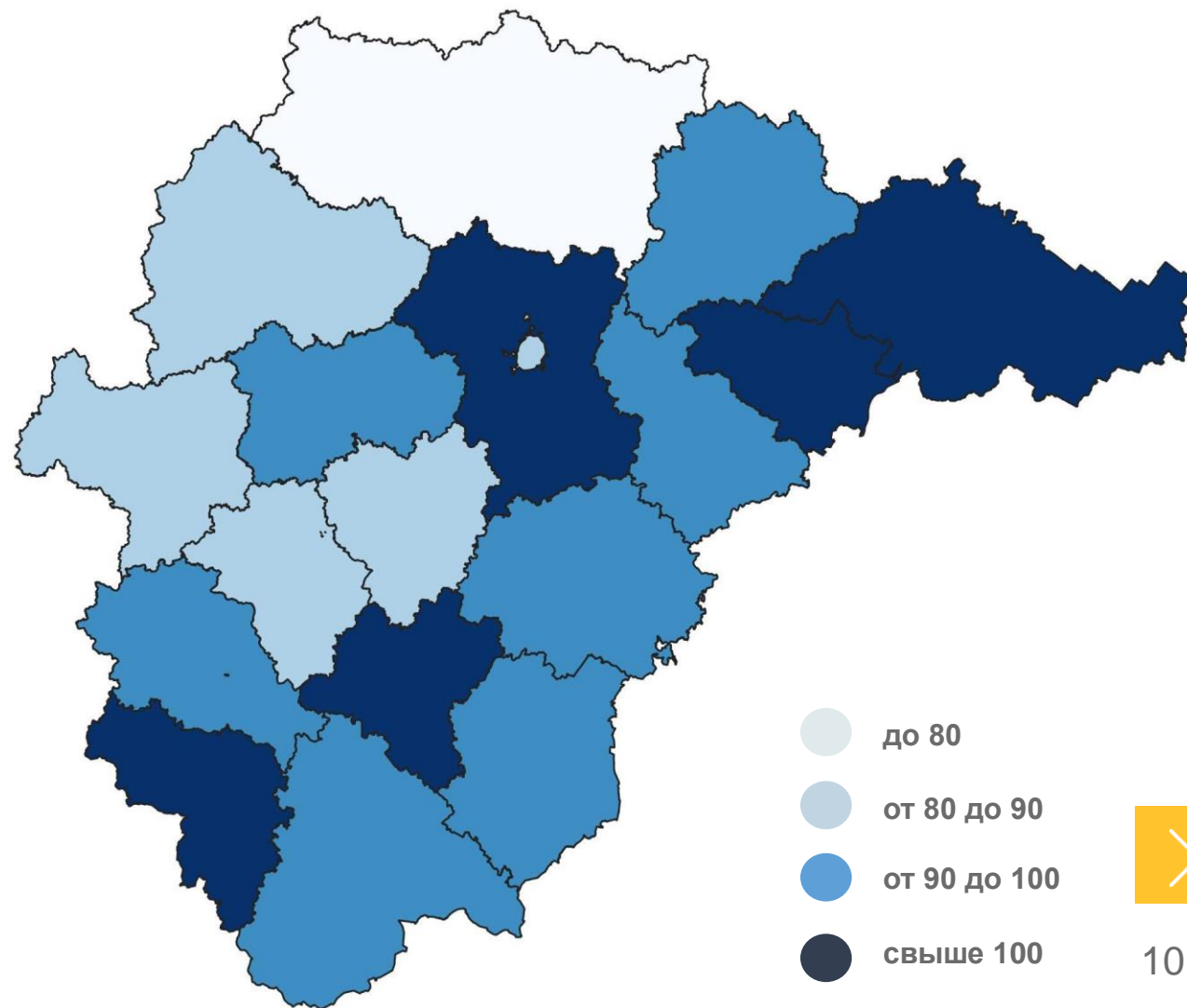
ОБЕСПЕЧЕНИЕ ЭЛЕКТРИЧЕСКОЙ ЭНЕРГИЕЙ, ГАЗОМ И ПАРОМ; КОНДИЦИОНИРОВАНИЕ ВОЗДУХА
ПРОЦЕНТЫ; ЯНВАРЬ-МАЙ 2023 ГОДА К ЯНВАРЮ-МАЮ 2022 ГОДА





ИНДЕКСЫ ПРОИЗВОДСТВА ПО РЕГИОНАМ ЦФО

ВОДОСНАБЖЕНИЕ; ВОДООТВЕДЕНИЕ, ОРГАНИЗАЦИЯ СБОРА И УТИЛИЗАЦИИ ОТХОДОВ,
ДЕЯТЕЛЬНОСТЬ ПО ЛИКВИДАЦИИ ЗАГРЯЗНЕНИЙ
ПРОЦЕНТЫ; ЯНВАРЬ-МАЙ 2023 ГОДА К ЯНВАРЮ-МАЮ 2022 ГОДА






ИНДЕКСЫ ПРОИЗВОДСТВА ПО ВИДАМ ДЕЯТЕЛЬНОСТИ

ПРОЦЕНТЫ

ЯНВАРЬ-МАЙ 2023 ГОДА
К ЯНВАРЮ-МАЮ 2022 ГОДА

ПЕРИОД К СООТВЕТСТВУЮЩЕМУ ПЕРИОДУ ПРОШЛОГО ГОДА



ИПП

94,7



Добыча полезных ископаемых

94,8



Обрабатывающие производства

94,3



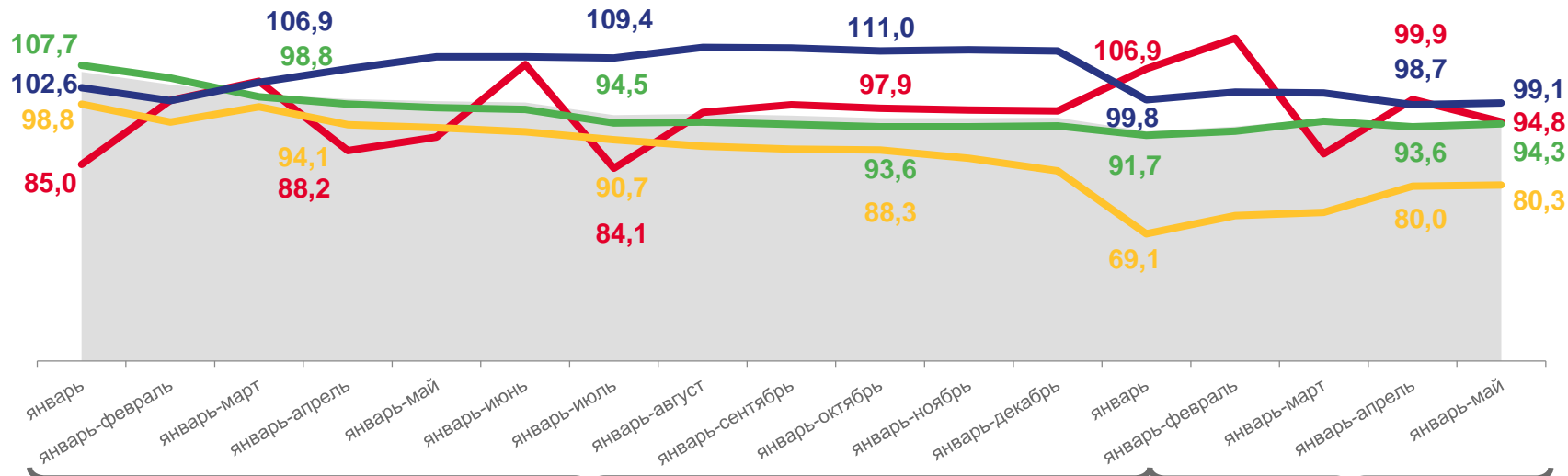
Обеспечение электрической энергией, газом и паром

99,1



Водоснабжение; водоотведение, организация сбора и утилизации отходов, деятельность по ликвидации загрязнений

80,3



Индекс промышленного производства



Добыча полезных ископаемых



Обрабатывающие производства



Обеспечение электрической энергией, газом и паром; кондиционирование воздуха



Водоснабжение; водоотведение, организация сбора и утилизации отходов, деятельность по ликвидации загрязнений





ИНДЕКСЫ ПРОИЗВОДСТВА ПО ВИДАМ ДЕЯТЕЛЬНОСТИ

ПРОЦЕНТЫ

МАЙ 2023 ГОДА
К МАЮ 2022 ГОДА

МЕСЯЦ К СООТВЕТСТВУЮЩЕМУ МЕСЯЦУ ПРОШЛОГО ГОДА



ИПП

97,1



Добыча полезных ископаемых

87,9



Обрабатывающие производства

97,4



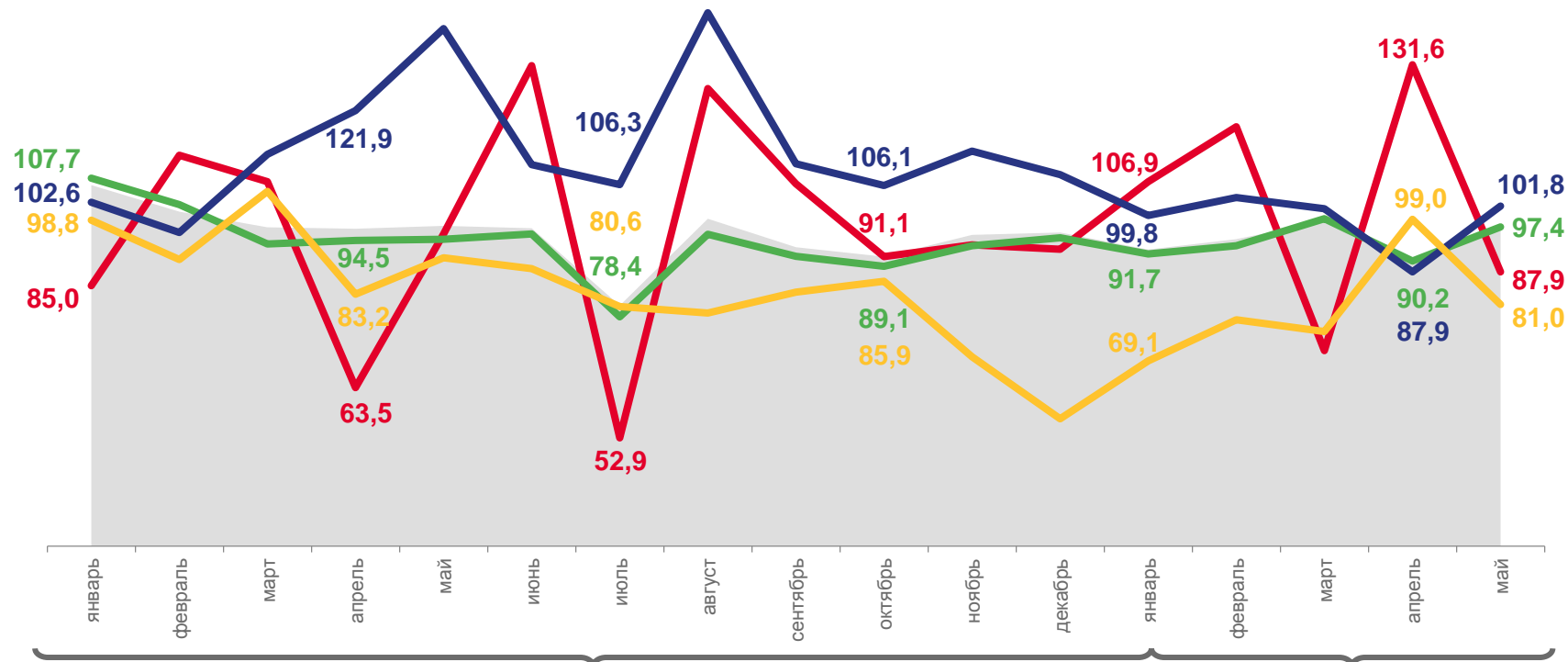
Обеспечение электрической энергией, газом и паром

101,8



Водоснабжение; водоотведение, организация сбора и утилизации отходов, деятельность по ликвидации загрязнений

81,0



Индекс промышленного производства



Добыча полезных ископаемых



Обрабатывающие производства



Обеспечение электрической энергией, газом и паром; кондиционирование воздуха



Водоснабжение; водоотведение, организация сбора и утилизации отходов, деятельность по ликвидации загрязнений





ИНДЕКСЫ ПРОИЗВОДСТВА ПО ВИДАМ ДЕЯТЕЛЬНОСТИ

ПРОЦЕНТЫ

МАЙ 2023 ГОДА
К АПРЕЛЮ 2023 ГОДА

МЕСЯЦ К ПРЕДЫДУЩЕМУ МЕСЯЦУ



ИПП

96,1



Добыча полезных ископаемых

174,9



Обрабатывающие производства

99,9



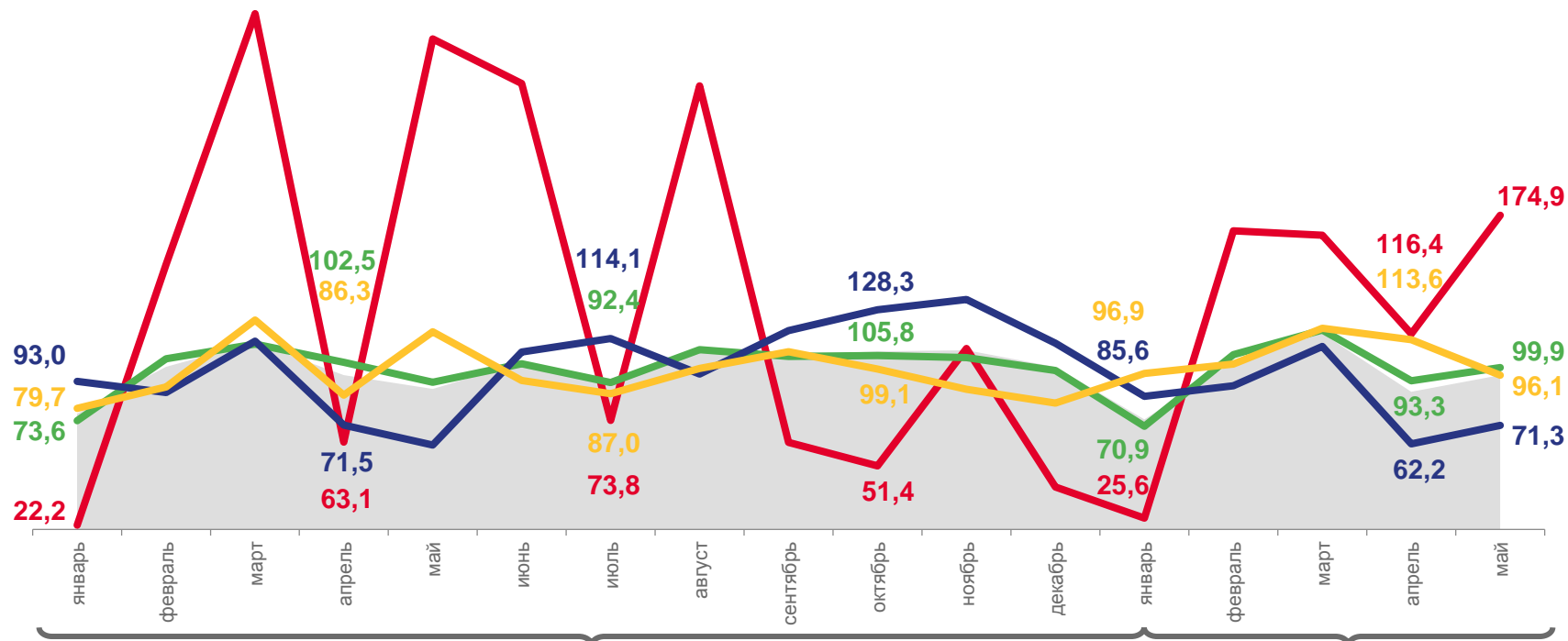
Обеспечение электрической энергией, газом и паром

71,3



Водоснабжение; водоотведение, организация сбора и утилизации отходов, деятельность по ликвидации загрязнений

96,1



Индекс промышленного производства



Добыча полезных ископаемых



Обрабатывающие производства



Обеспечение электрической энергией, газом и паром; кондиционирование воздуха



Водоснабжение; водоотведение, организация сбора и утилизации отходов, деятельность по ликвидации загрязнений





ИНДЕКСЫ ПРОИЗВОДСТВА ПО ОСНОВНЫМ ВИДАМ ОБРАБАТЫВАЮЩИХ ПРОИЗВОДСТВ

ПРОЦЕНТЫ; ЯНВАРЬ-МАЙ 2023 ГОДА К ЯНВАРЮ-МАЮ 2022 ГОДА



144,2

Производство компьютеров, электронных и оптических изделий



143,3

Деятельность полиграфическая и копирование носителей информации



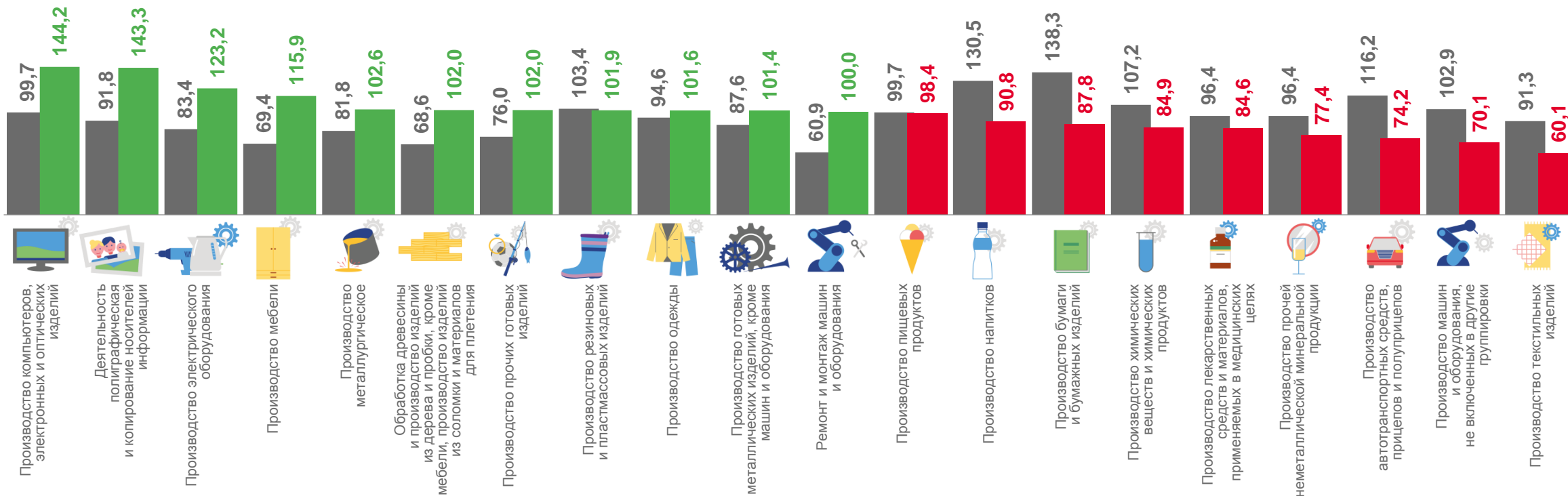
70,1

Производство машин и оборудования, не включенных в другие группировки



60,1

Производство текстильных изделий



■ январь-май 2023 г. к январю-маю 2022 г.

■ январь-май 2022 г. к январю-маю 2021 г.





ИНДЕКСЫ ПРОИЗВОДСТВА ПО ОСНОВНЫМ ВИДАМ ОБРАБАТЫВАЮЩИХ ПРОИЗВОДСТВ

ПРОЦЕНТЫ; МАЙ 2023 ГОДА К МАЮ 2022 ГОДА



159,8



156,5



54,8



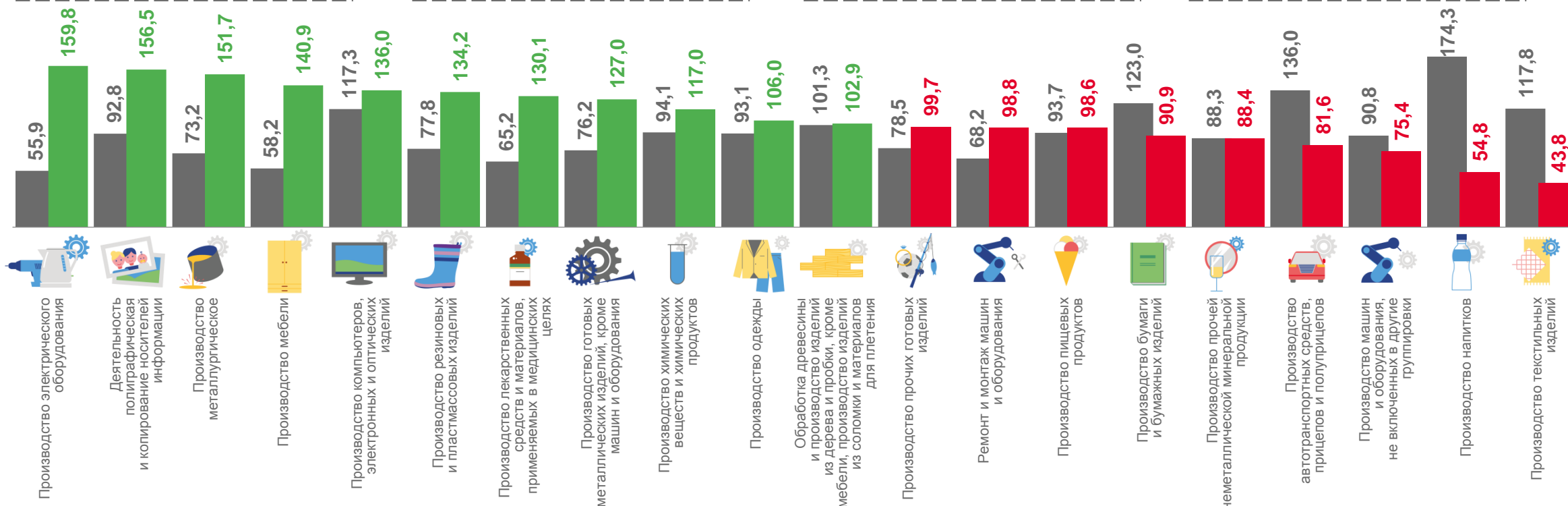
43,8

Производство электрического оборудования

Деятельность полиграфическая и копирование носителей информации

Производство напитков

Производство текстильных изделий



май 2023 г. к маю 2022 г.



май 2022 г. к маю 2021 г.





ИНДЕКСЫ ПРОИЗВОДСТВА ПО ОСНОВНЫМ ВИДАМ ОБРАБАТЫВАЮЩИХ ПРОИЗВОДСТВ

ПРОЦЕНТЫ; МАЙ 2023 ГОДА К АПРЕЛЮ 2023 ГОДА



121,8

Производство металлургическое



115,6

Производство прочей неметаллической минеральной продукции



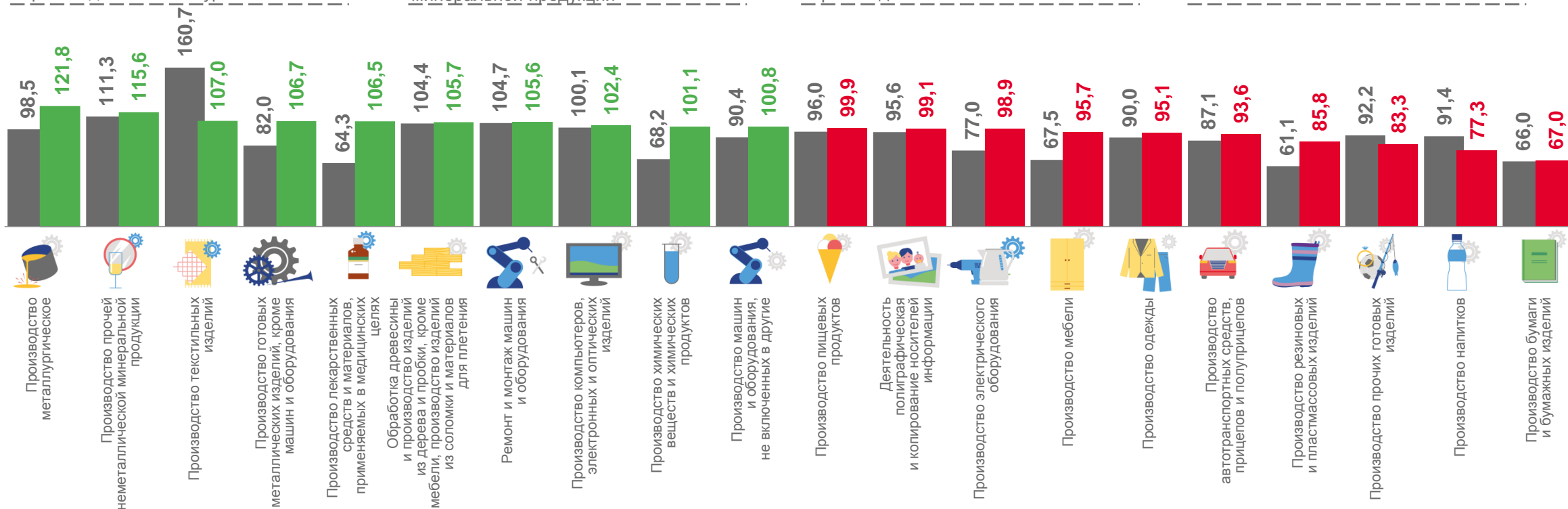
77,3

Производство напитков



67,0

Производство бумаги и бумажных изделий



май 2023 г. к апрелю 2023 г.



май 2022 г. к апрелю 2022 г.

