



ТЕРРИТОРИАЛЬНЫЙ ОРГАН
ФЕДЕРАЛЬНОЙ СЛУЖБЫ
ГОСУДАРСТВЕННОЙ СТАТИСТИКИ
ПО ОРЛОВСКОЙ ОБЛАСТИ

Оперативные данные по индексу промышленного производства Орловской области



за январь-июнь 2023 года



ТЕРРИТОРИАЛЬНЫЙ ОРГАН
ФЕДЕРАЛЬНОЙ СЛУЖБЫ
ГОСУДАРСТВЕННОЙ СТАТИСТИКИ
ПО ОРЛОВСКОЙ ОБЛАСТИ

Оперативные данные по индексу промышленного производства

Орловской области

за январь-июнь 2023 года

01 Индекс промышленного производства

02 Индексы производства
по видам деятельности:

Добыча полезных ископаемых

Обработывающие производства

Обеспечение электрической энергией,
газом и паром; кондиционирование воздуха

Водоснабжение; водоотведение, организация
сбора и утилизации отходов, деятельность
по ликвидации загрязнений

03 Индексы производства по основным видам
обработывающих производств

* Ежемесячные данные оперативной статистики



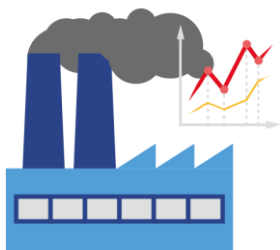


ИНДЕКС ПРОМЫШЛЕННОГО ПРОИЗВОДСТВА

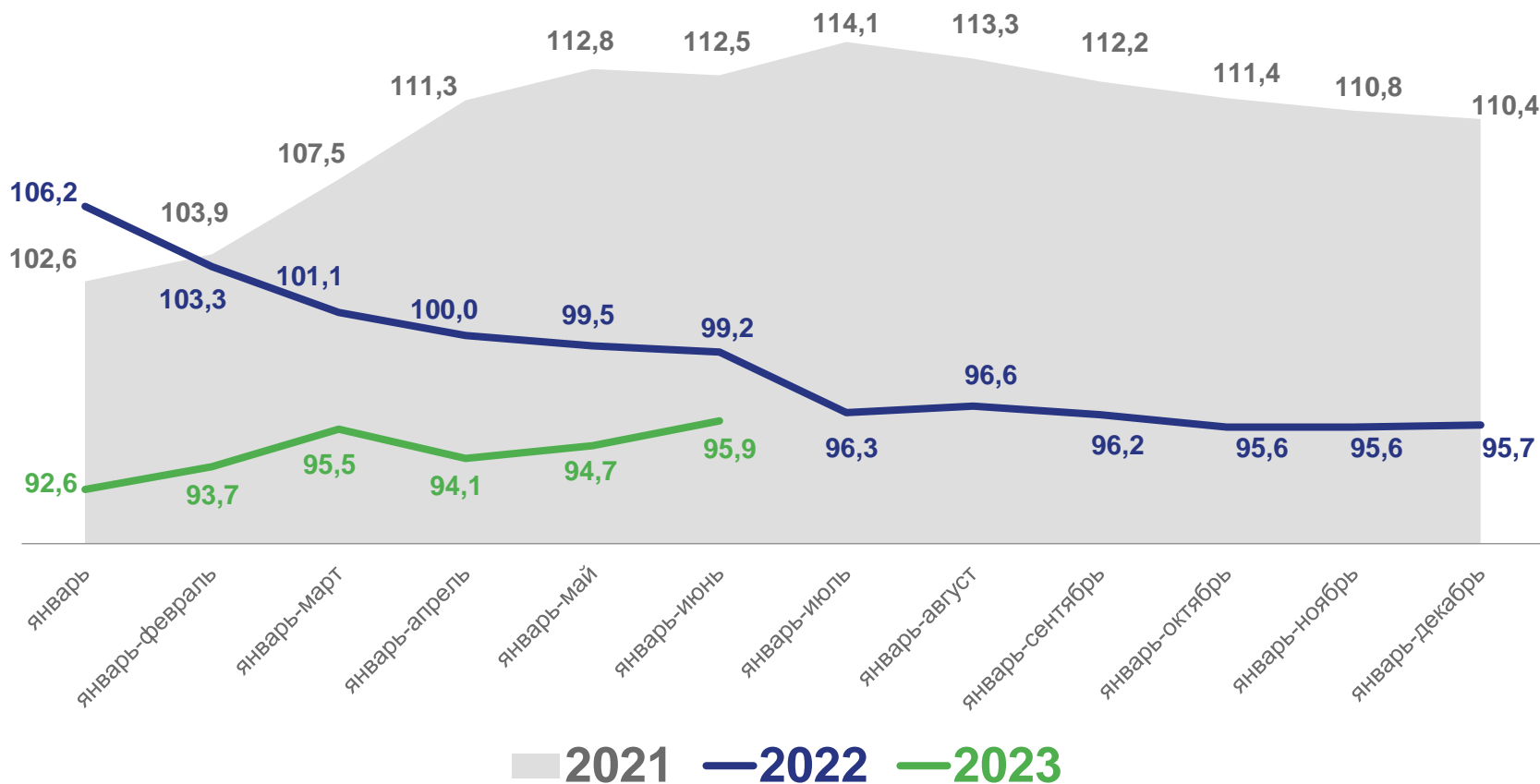
ПРОЦЕНТЫ

Период к соответствующему периоду прошлого года

январь-июнь 2023 г.
к январю-июню 2022 г.



95,9



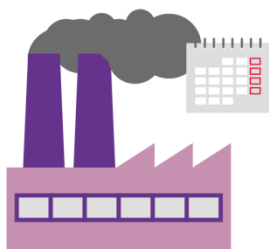


ИНДЕКС ПРОМЫШЛЕННОГО ПРОИЗВОДСТВА

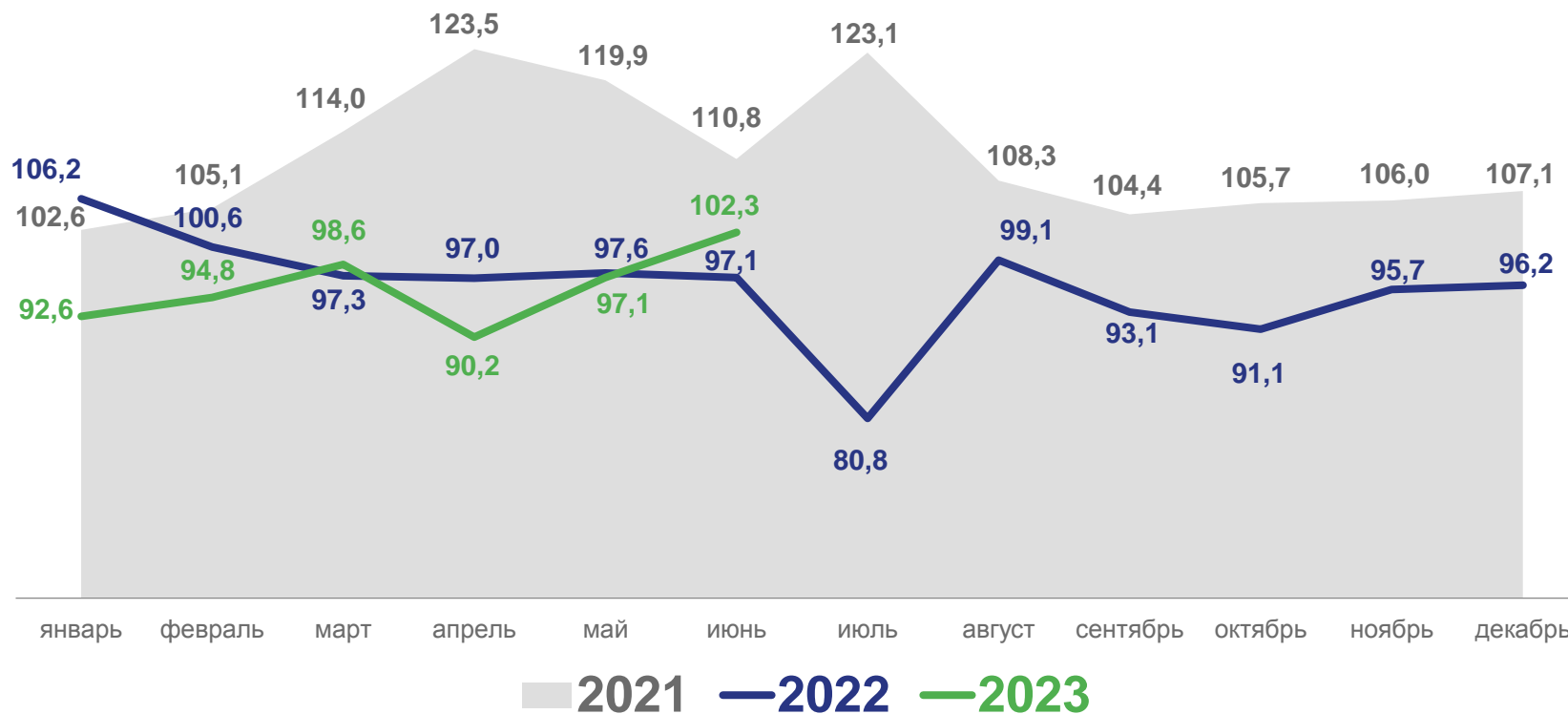
ПРОЦЕНТЫ

июнь 2023 г.
к июню 2022 г.

Месяц к соответствующему месяцу прошлого года



102,3






ИНДЕКС ПРОМЫШЛЕННОГО ПРОИЗВОДСТВА

ПРОЦЕНТЫ

июнь 2023 г.
к маю 2023 г.

Месяц к предыдущему месяцу



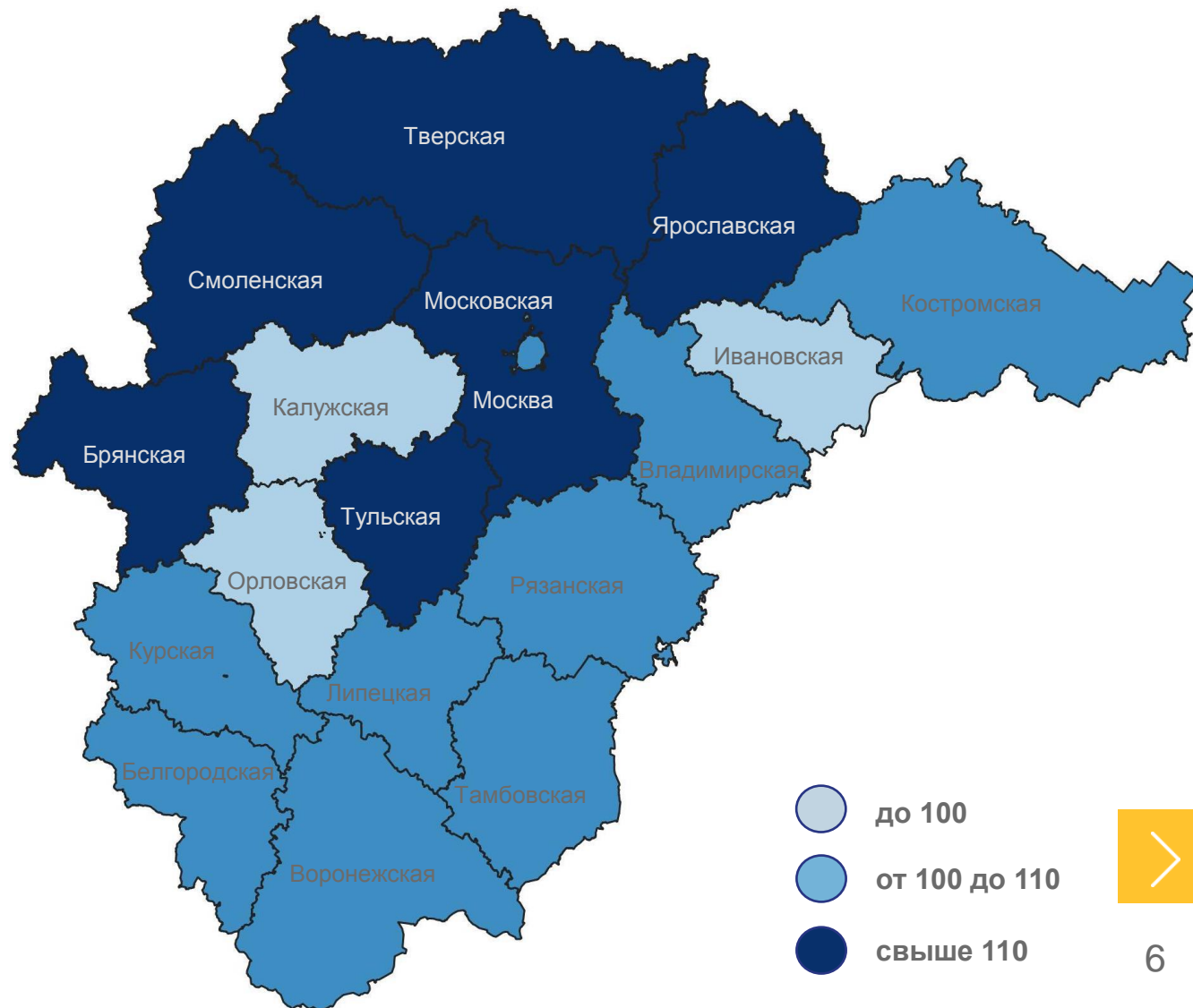
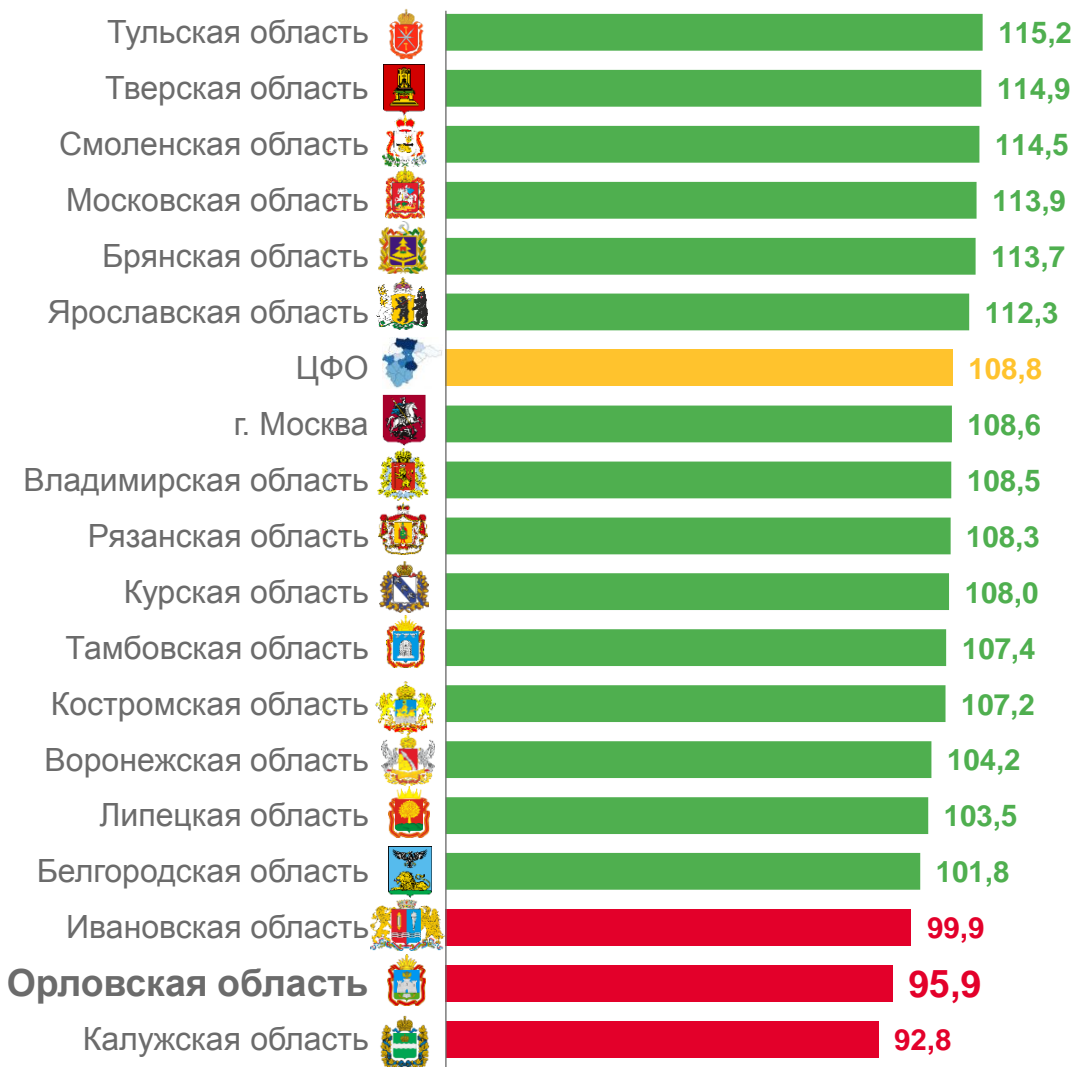
108,0





ИНДЕКС ПРОМЫШЛЕННОГО ПРОИЗВОДСТВА ПО РЕГИОНАМ ЦФО

ЯНВАРЬ-ИЮНЬ 2023 Г. К ЯНВАРЮ-ИЮНЮ 2022 Г., ПРОЦЕНТЫ

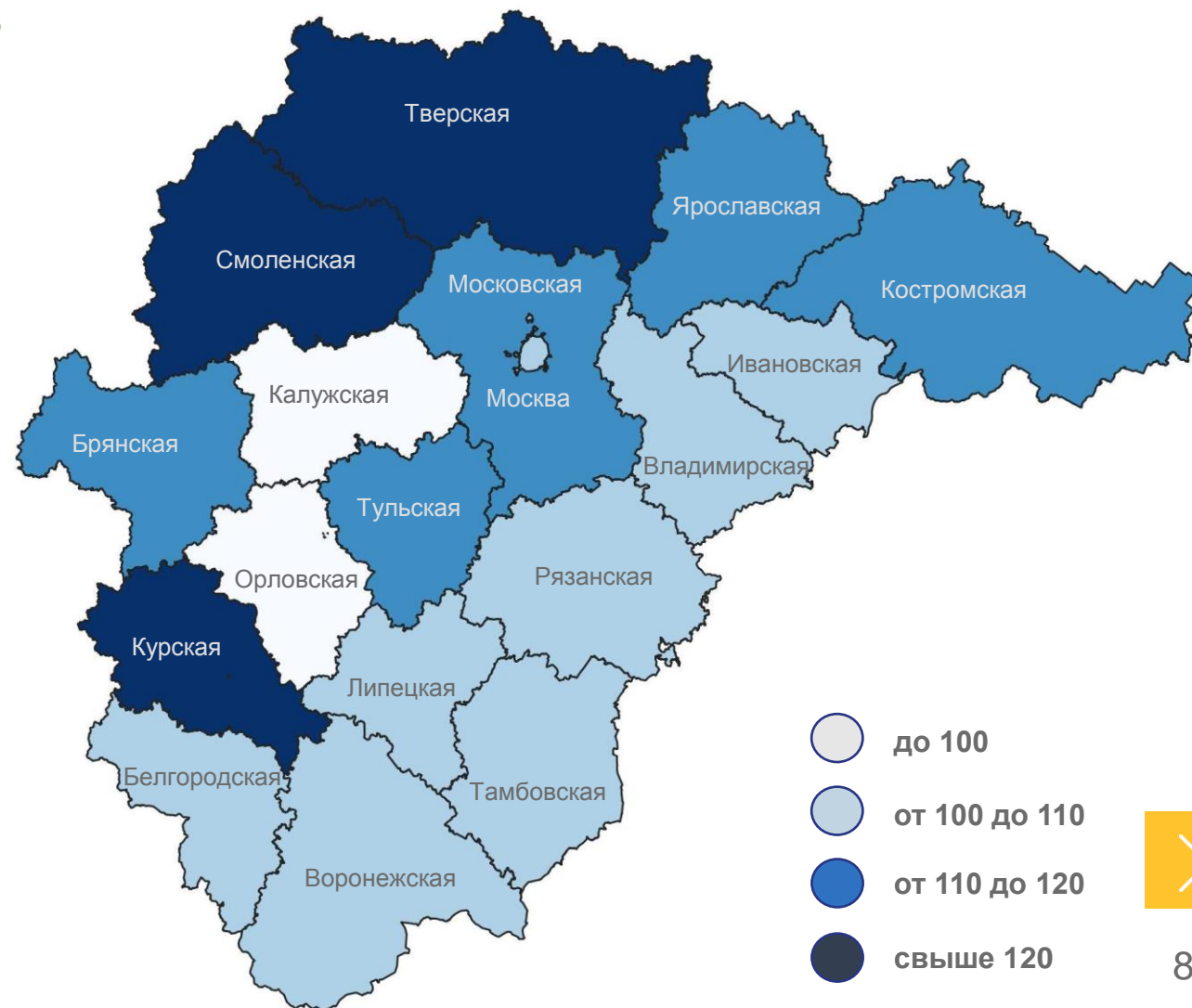




ИНДЕКСЫ ПРОИЗВОДСТВА ПО РЕГИОНАМ ЦФО

ОБРАБАТЫВАЮЩИЕ ПРОИЗВОДСТВА

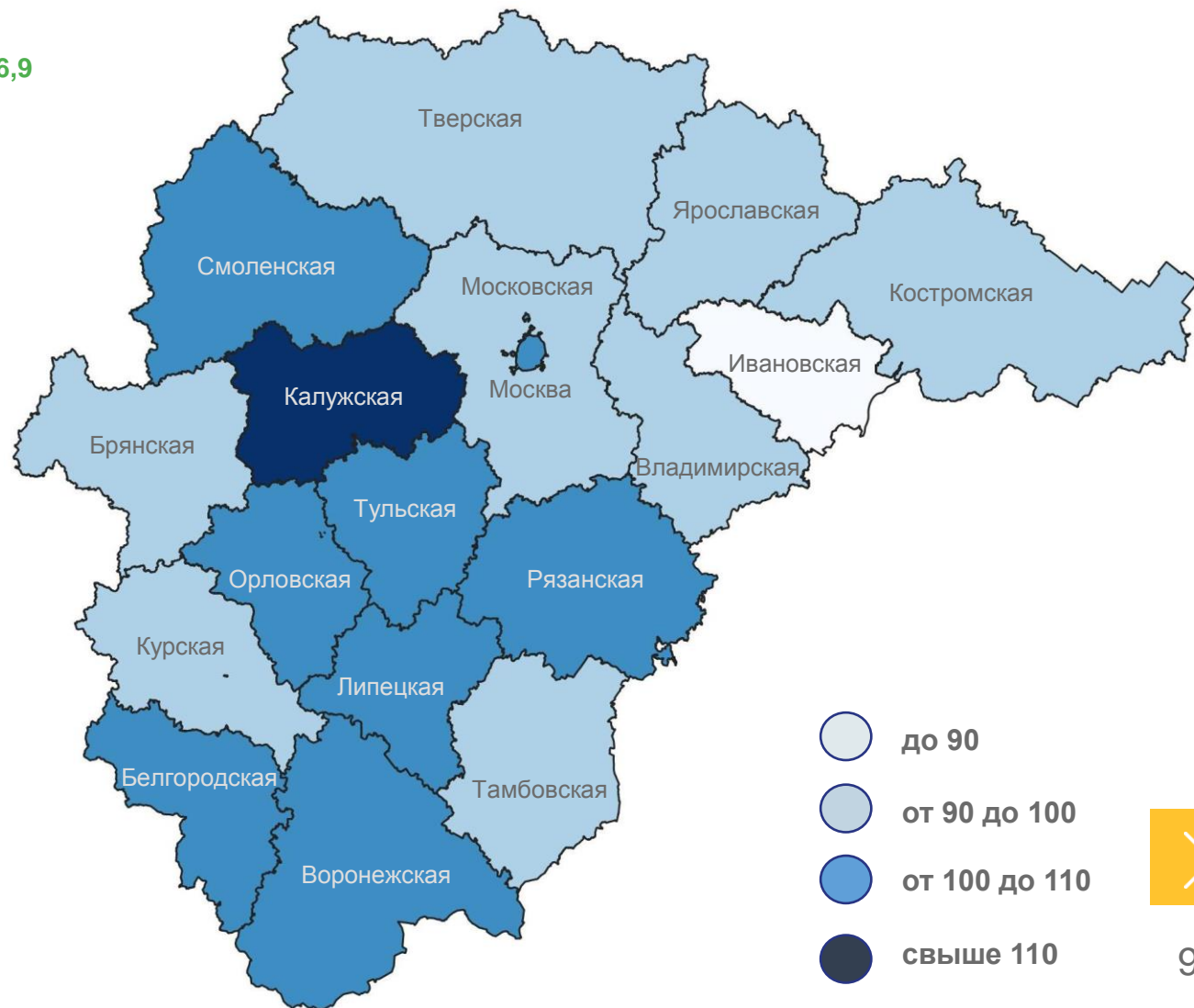
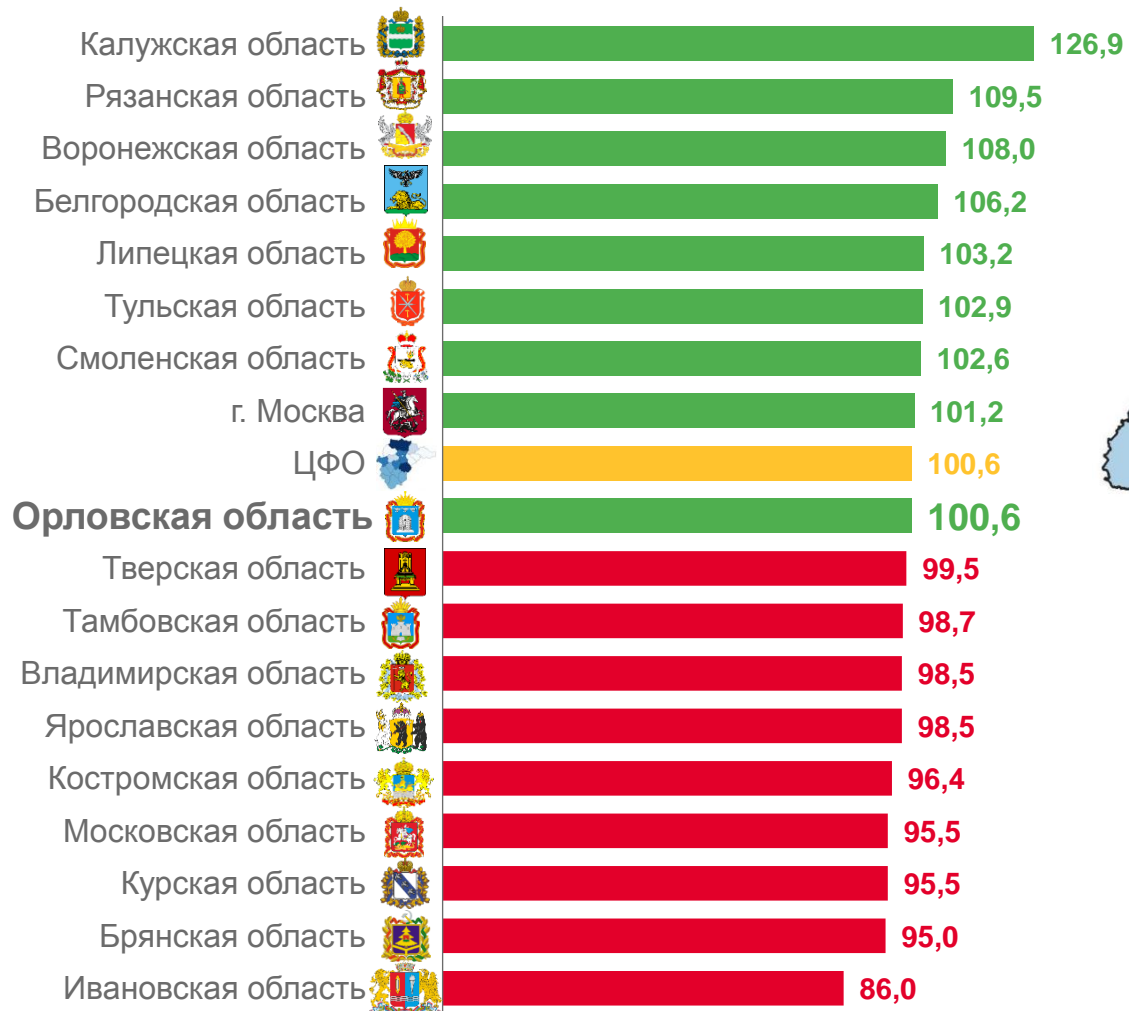
ЯНВАРЬ-ИЮНЬ 2023 Г. К ЯНВАРЮ-ИЮНЮ 2022 Г., ПРОЦЕНТЫ





ИНДЕКСЫ ПРОИЗВОДСТВА ПО РЕГИОНАМ ЦФО

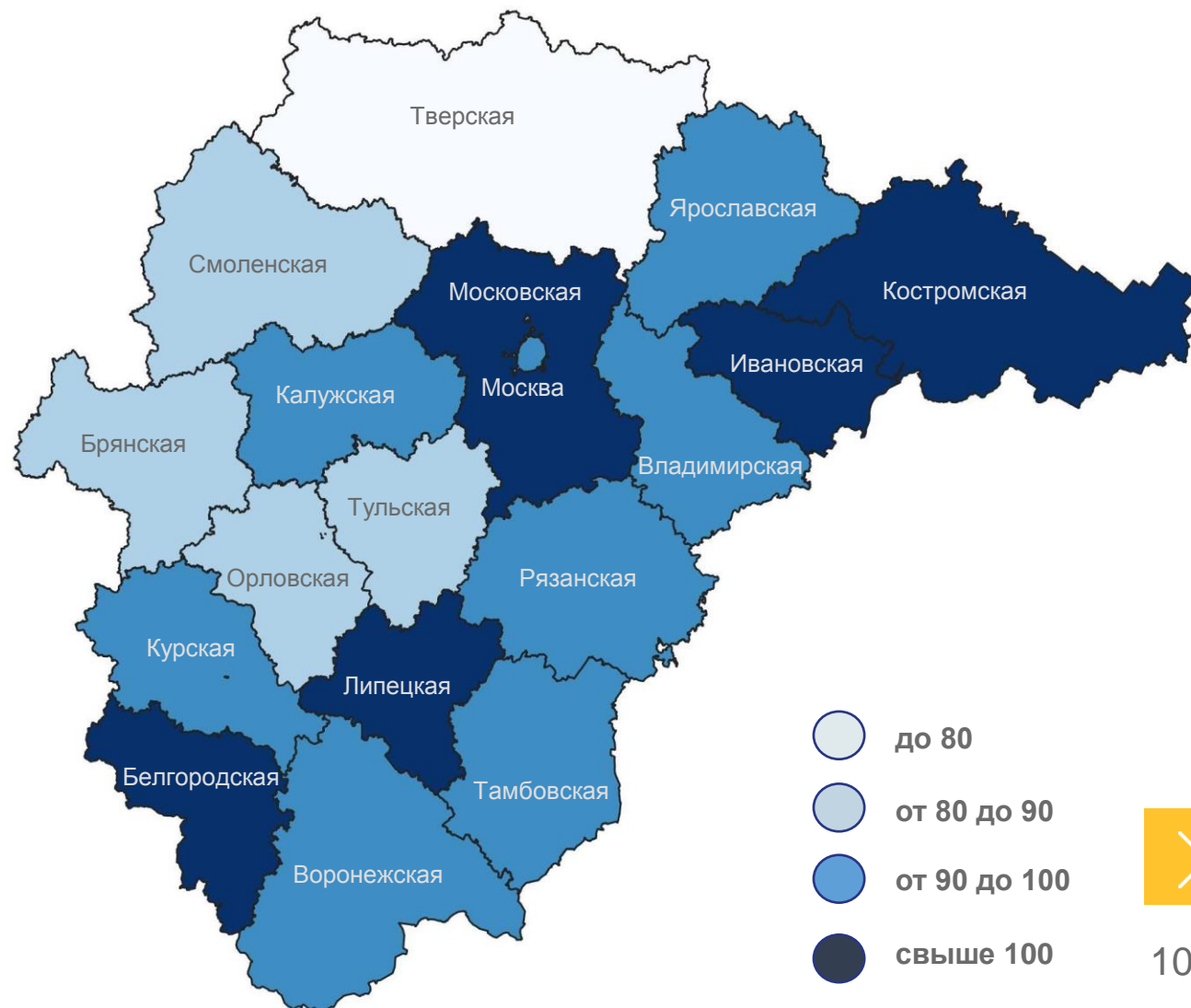
ОБЕСПЕЧЕНИЕ ЭЛЕКТРИЧЕСКОЙ ЭНЕРГИЕЙ, ГАЗОМ И ПАРОМ; КОНДИЦИОНИРОВАНИЕ ВОЗДУХА
ЯНВАРЬ-ИЮНЬ 2023 Г. К ЯНВАРЮ-ИЮНЮ 2022 Г., ПРОЦЕНТЫ





ИНДЕКСЫ ПРОИЗВОДСТВА ПО РЕГИОНАМ ЦФО

ВОДОСНАБЖЕНИЕ; ВОДООТВЕДЕНИЕ, ОРГАНИЗАЦИЯ СБОРА И УТИЛИЗАЦИИ ОТХОДОВ,
ДЕЯТЕЛЬНОСТЬ ПО ЛИКВИДАЦИИ ЗАГРЯЗНЕНИЙ
ЯНВАРЬ-ИЮНЬ 2023 Г. К ЯНВАРЮ-ИЮНЮ 2022 Г., ПРОЦЕНТЫ






ИНДЕКСЫ ПРОИЗВОДСТВА ПО ВИДАМ ДЕЯТЕЛЬНОСТИ

ПРОЦЕНТЫ

январь-июнь 2023 г.
к январю-июню 2022 г.

Период к соответствующему периоду прошлого года



ИПП

95,9



Добыча полезных ископаемых

71,4



Обрабатывающие производства

95,7



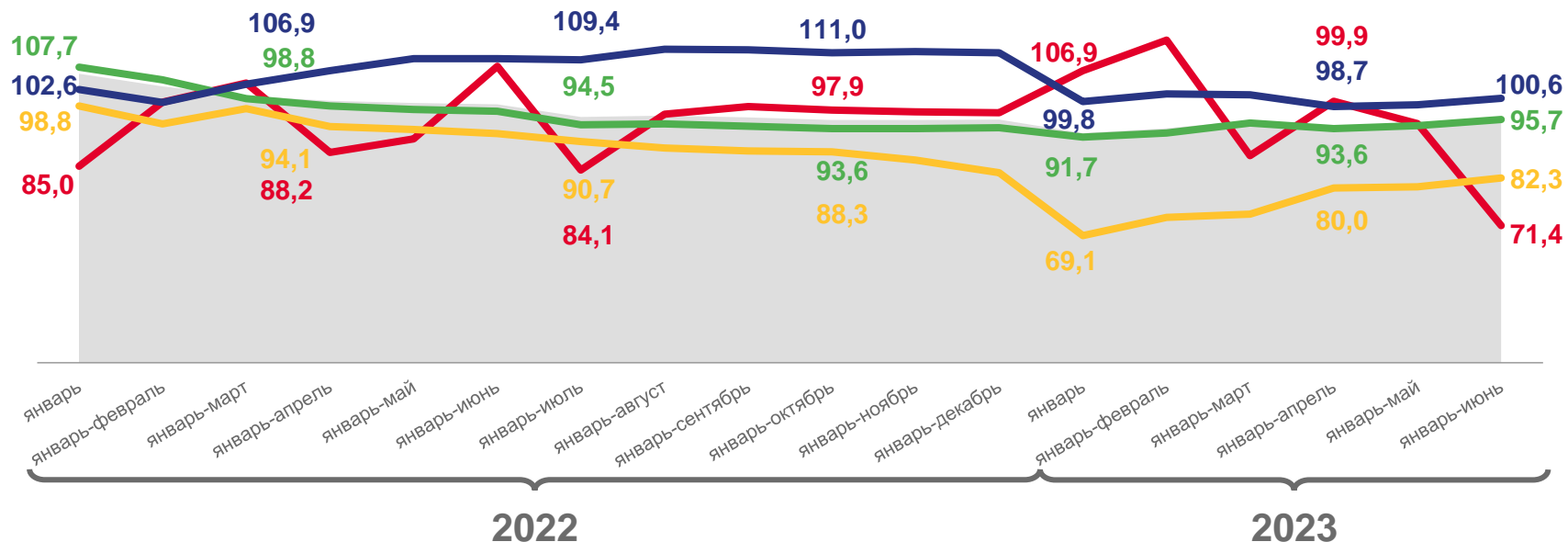
Обеспечение электрической энергией, газом и паром

100,6



Водоснабжение; водоотведение, организация сбора и утилизации отходов, деятельность по ликвидации загрязнений

82,3



Индекс промышленного производства



Добыча полезных ископаемых



Обрабатывающие производства



Обеспечение электрической энергией, газом и паром; кондиционирование воздуха



Водоснабжение; водоотведение, организация сбора и утилизации отходов, деятельность по ликвидации загрязнений





ИНДЕКСЫ ПРОИЗВОДСТВА ПО ВИДАМ ДЕЯТЕЛЬНОСТИ

ПРОЦЕНТЫ

июнь 2023 г.
к июню 2022 г.

Месяц к соответствующему месяцу прошлого года



ИПП

102,3



Добыча полезных ископаемых

48,4



Обрабатывающие производства

102,1



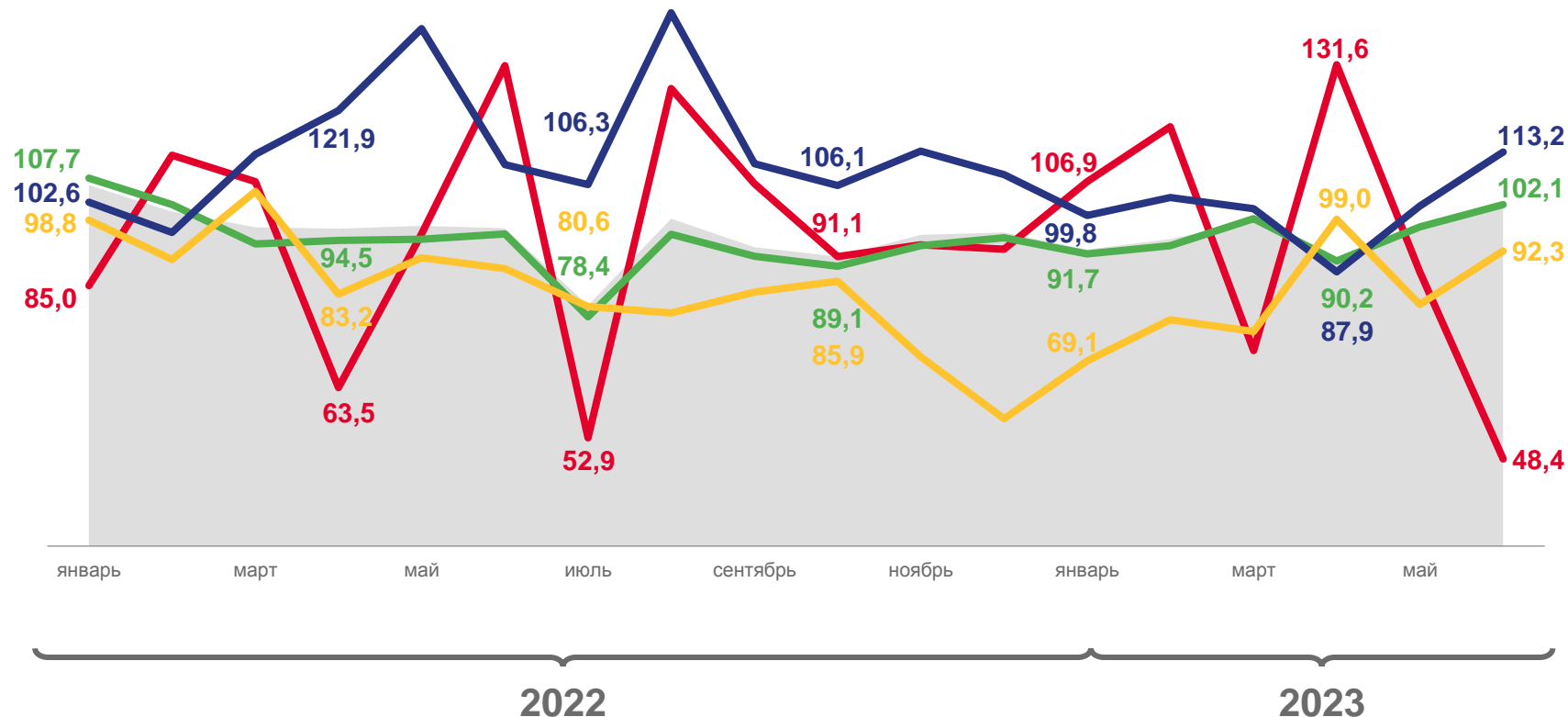
Обеспечение электрической энергией, газом и паром

113,2



Водоснабжение; водоотведение, организация сбора и утилизации отходов, деятельность по ликвидации загрязнений

92,3



Индекс промышленного производства



Добыча полезных ископаемых



Обрабатывающие производства



Обеспечение электрической энергией, газом и паром; кондиционирование воздуха



Водоснабжение; водоотведение, организация сбора и утилизации отходов, деятельность по ликвидации загрязнений





ИНДЕКСЫ ПРОИЗВОДСТВА ПО ВИДАМ ДЕЯТЕЛЬНОСТИ

ПРОЦЕНТЫ

июнь 2023 г.
к маю 2023 г.

Месяц к предыдущему месяцу



ИПП

108,0



Добыча полезных ископаемых

132,1



Обрабатывающие производства

106,6



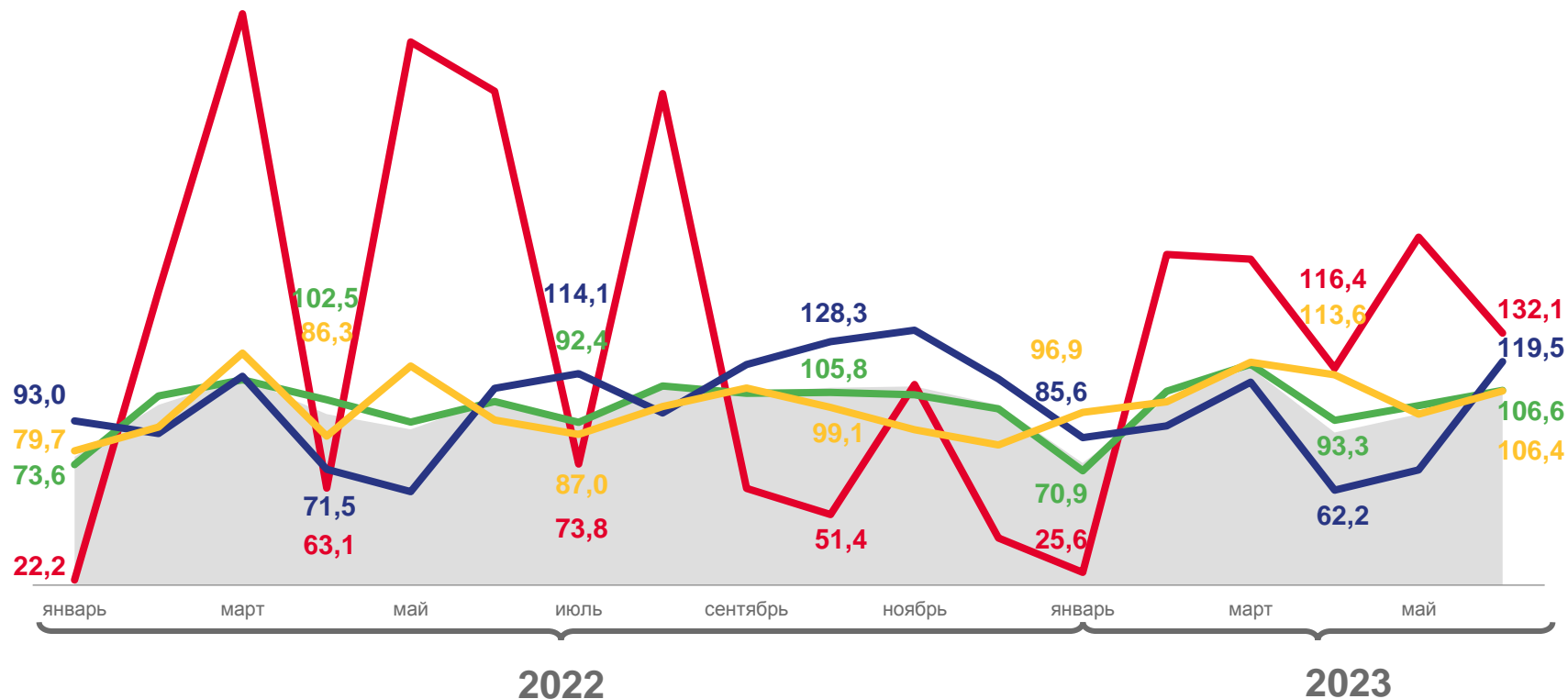
Обеспечение электрической энергией, газом и паром

119,5



Водоснабжение; водоотведение, организация сбора и утилизации отходов, деятельность по ликвидации загрязнений

106,4



Индекс промышленного производства



Добыча полезных ископаемых



Обрабатывающие производства



Обеспечение электрической энергией, газом и паром; кондиционирование воздуха



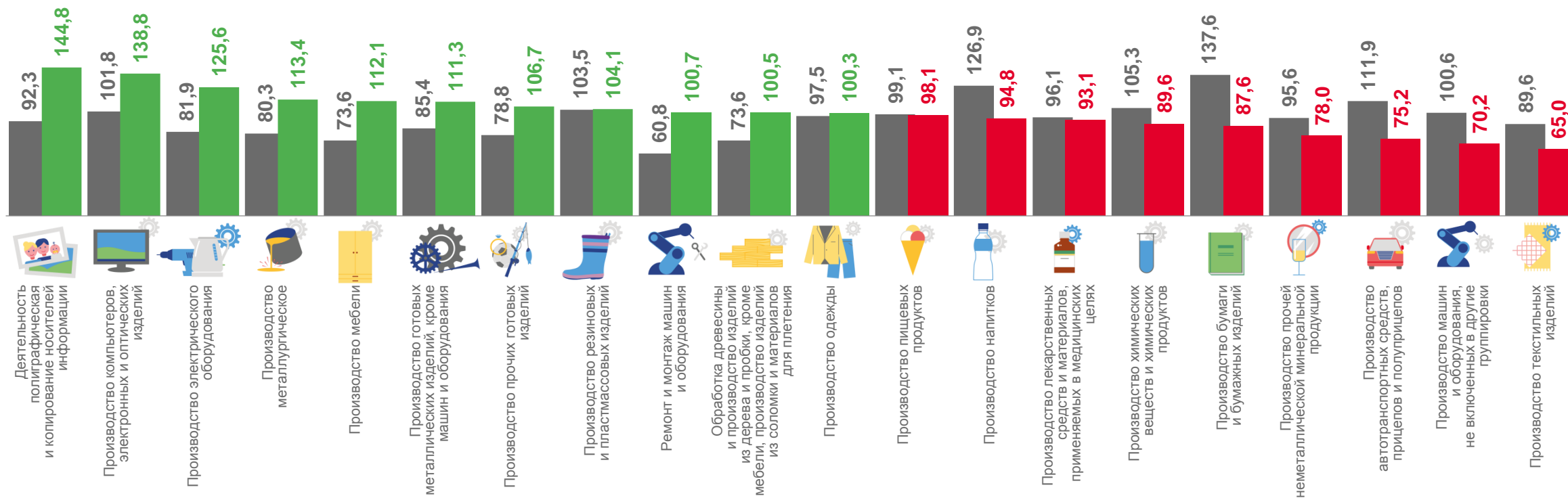

Водоснабжение; водоотведение, организация сбора и утилизации отходов, деятельность по ликвидации загрязнений





ИНДЕКСЫ ПРОИЗВОДСТВА ПО ОСНОВНЫМ ВИДАМ ОБРАБАТЫВАЮЩИХ ПРОИЗВОДСТВ

ЯНВАРЬ-ИЮНЬ 2023 Г. К ЯНВАРЮ-ИЮНЮ 2022 Г., ПРОЦЕНТЫ



■ Январь-июнь 2022 г. к январю-июню 2021 г.

■ Январь-июнь 2023 г. к январю-июню 2022 г.





ИНДЕКСЫ ПРОИЗВОДСТВА ПО ОСНОВНЫМ ВИДАМ ОБРАБАТЫВАЮЩИХ ПРОИЗВОДСТВ

ИЮНЬ 2023 Г. К ИЮНЮ 2022 Г., ПРОЦЕНТЫ



172,8

Производство металлургическое



165,5

Производство готовых металлических изделий, кроме машин и оборудования



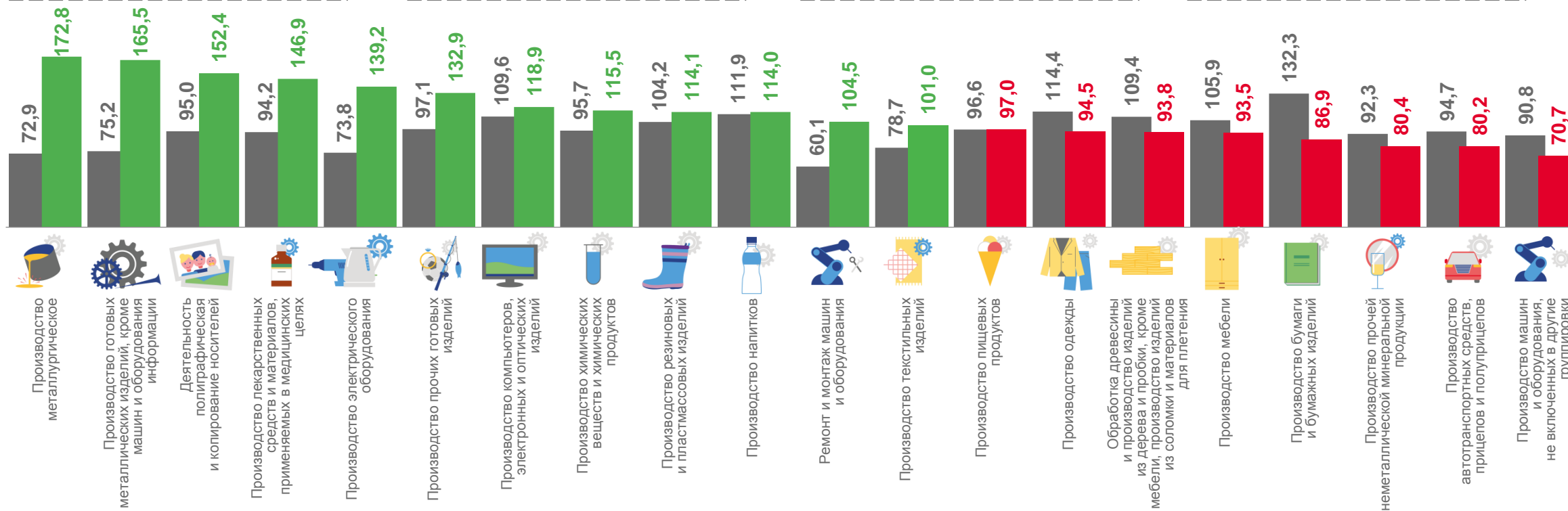
80,2

Производство автотранспортных средств, прицепов и полуприцепов



70,7

Производство машин и оборудования, не включенных в другие группировки



■ Июнь 2022 г. к июню 2021 г.

■ Июнь 2023 г. к июню 2022 г.





ИНДЕКСЫ ПРОИЗВОДСТВА ПО ОСНОВНЫМ ВИДАМ ОБРАБАТЫВАЮЩИХ ПРОИЗВОДСТВ

ИЮНЬ 2023 Г. К МАЮ 2023 Г., ПРОЦЕНТЫ



162,4



133,2



81,0



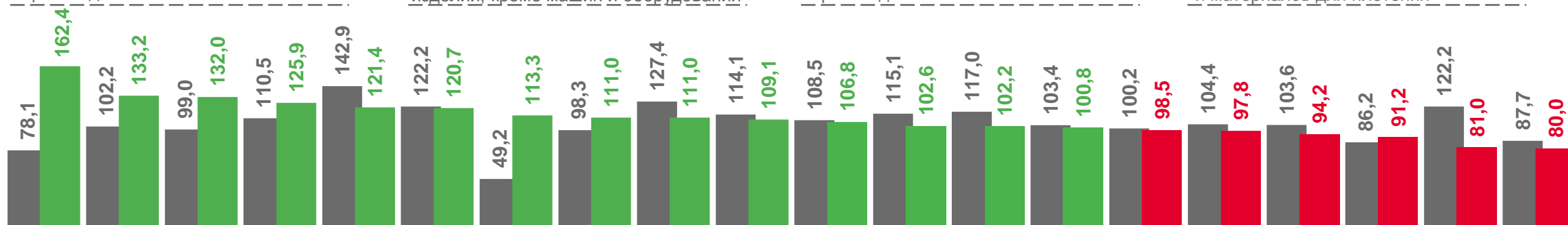
80,0

Производство напитков

Производство готовых металлических изделий, кроме машин и оборудования

Производство мебели

Обработка древесины и производство изделий из дерева и пробки, кроме мебели, производство изделий из соломки и материалов для плетения



Производство напитков

Производство готовых металлических изделий, кроме машин и оборудования

Производство прочих готовых изделий

Производство металлургическое

Производство резиновых и пластмассовых изделий

Производство химических веществ и химических продуктов

Производство текстильных изделий

Производство лекарственных средств и материалов, применяемых в медицинских целях

Производство электрического оборудования

Производство бумаги и бумажных изделий

Производство автотранспортных средств, прицепов и полуприцепов

Производство одежды

Производство компьютеров, электронных и оптических изделий

Деятельность полиграфическая и копирование носителей информации

Производство пищевых продуктов

Производство машин и оборудования, не включенных в другие

Производство прочей неметаллической минеральной продукции

Ремонт и монтаж машин и оборудования

Производство мебели

Обработка древесины и производство изделий из дерева и пробки, кроме мебели, производство изделий из соломки и материалов для плетения

■ Июнь 2022 г. к маю 2022 г.

■ Июнь 2023 г. к маю 2023 г.

