

# ОБОРОТ РОЗНИЧНОЙ ТОРГОВЛИ В ОРЛОВСКОЙ ОБЛАСТИ В ЯНВАРЕ-НОЯБРЕ 2021 ГОДА

Оборот розничной  
торговли



**145,0** млрд рублей

В том числе:

пищевыми продуктами,  
включая напитки, и табачными  
изделиями



**66,2** млрд рублей

непродовольственными  
товарами

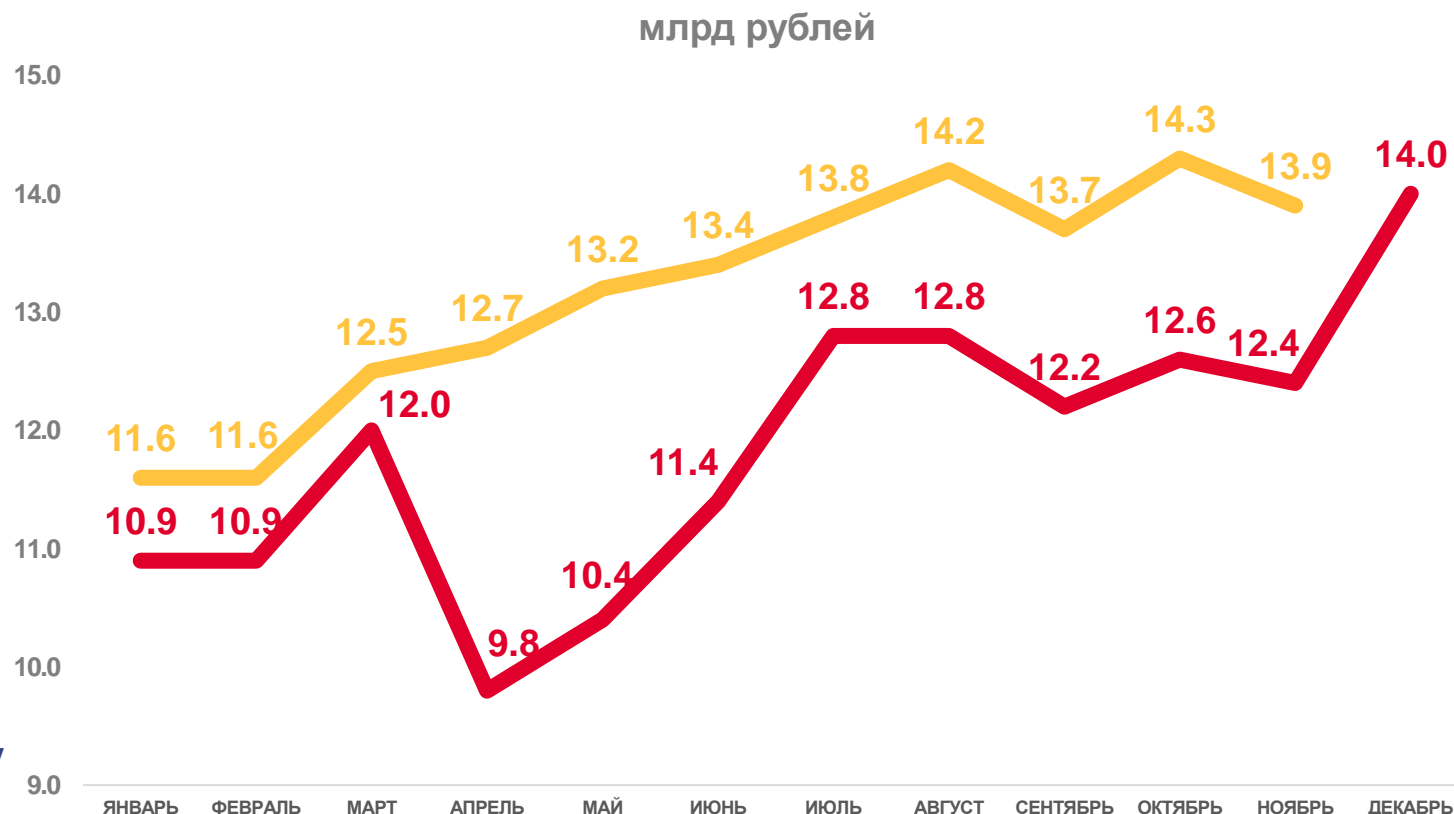


**78,8** млрд рублей

Индекс физического объема,  
к соответствующему периоду  
прошлого года



**104,6%**

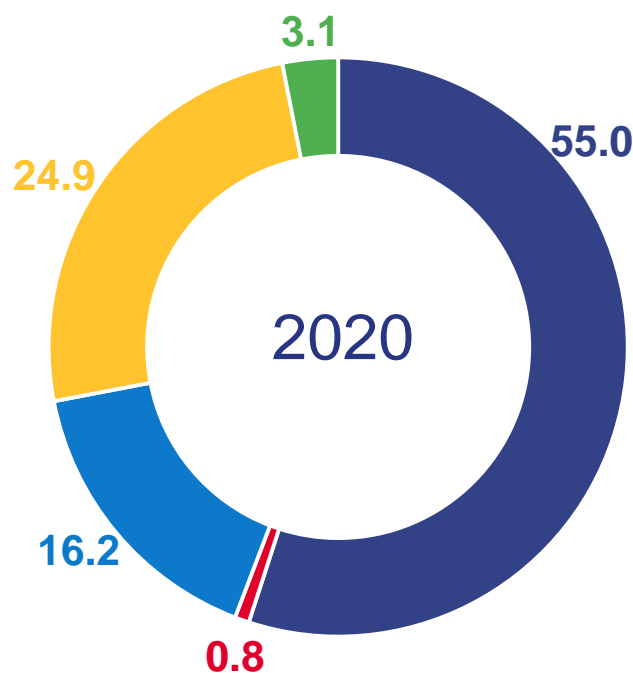







2020

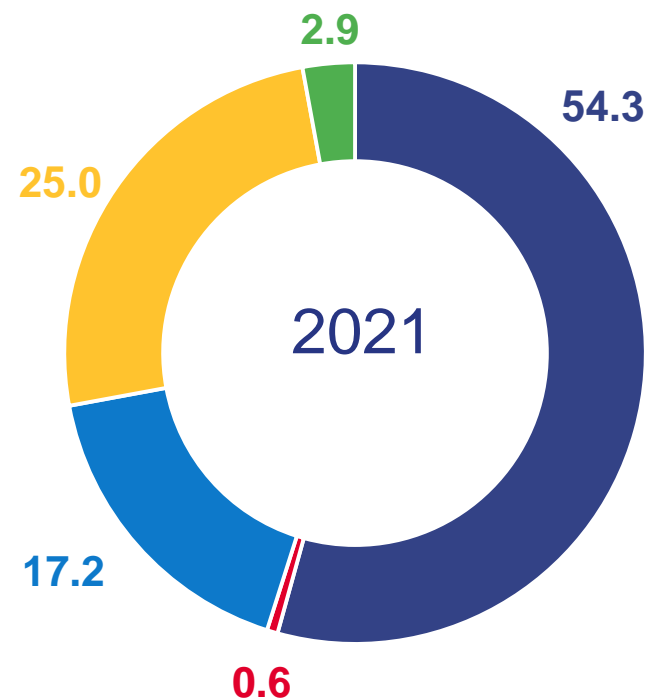
2021

# СТРУКТУРА ОБОРОТА РОЗНИЧНОЙ ТОРГОВЛИ ПО ТИПАМ ХОЗЯЙСТВУЮЩИХ СУБЪЕКТОВ ОРЛОВСКОЙ ОБЛАСТИ

ЯНВАРЬ – НОЯБРЬ, В % К ИТОГУ



-  Организации, не относящиеся к субъектам малого и среднего предпринимательства
-  Субъекты среднего предпринимательства
-  Малые предприятия
-  Индивидуальные предприниматели вне рынка
-  Продажа товаров на розничных рынках и ярмарках



## ИНДЕКС ФИЗИЧЕСКОГО ОБЪЕМА, к соответствующему периоду прошлого года

торгующих организаций и индивидуальных предпринимателей, реализующих товары вне рынка

**104,9%**

на розничных рынках и ярмарках

**96,6%**