



ТЕРРИТОРИАЛЬНЫЙ ОРГАН
ФЕДЕРАЛЬНОЙ СЛУЖБЫ
ГОСУДАРСТВЕННОЙ СТАТИСТИКИ
ПО ОРЛОВСКОЙ ОБЛАСТИ

Заработная плата работников организаций Орловской области



сентябрь 2023 года



ТЕРРИТОРИАЛЬНЫЙ ОРГАН
ФЕДЕРАЛЬНОЙ СЛУЖБЫ
ГОСУДАРСТВЕННОЙ СТАТИСТИКИ
ПО ОРЛОВСКОЙ ОБЛАСТИ

Заработная плата работников организаций

Орловской области

сентябрь 2023 года

- 01 Среднемесячная номинальная начисленная заработная плата
- 02 Темпы роста (снижения) номинальной начисленной и реальной заработной платы
- 03 Среднемесячная номинальная начисленная заработная плата по видам экономической деятельности
- 04 Среднемесячная номинальная начисленная заработная плата по основным видам деятельности обрабатывающих производств
- 05 Среднемесячная номинальная начисленная заработная плата по муниципальным образованиям
- 06 Соотношение заработной платы работников с МРОТ и величиной прожиточного минимума





СРЕДНЕМЕСЯЧНАЯ НОМИНАЛЬНАЯ НАЧИСЛЕННАЯ ЗАРАБОТНАЯ ПЛАТА РУБЛЕЙ

сентябрь 2023 г.

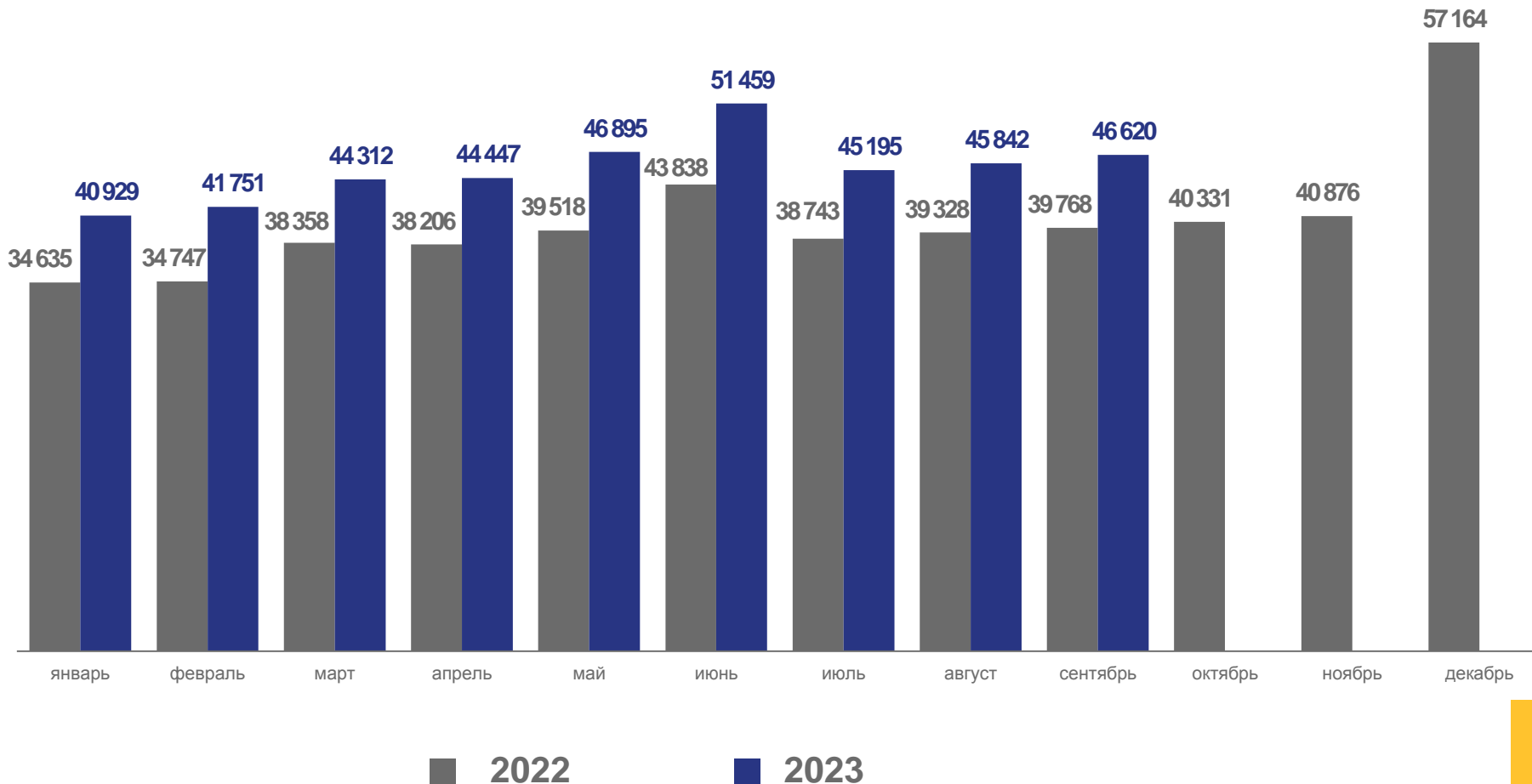
46 620

сентябрь 2023 г.
к августу 2023 г.

▲ +1,7%

сентябрь 2023 г.
к сентябрю 2022 г.

▲ +17,0%





ТЕМПЫ РОСТА (СНИЖЕНИЯ) НОМИНАЛЬНОЙ НАЧИСЛЕННОЙ И РЕАЛЬНОЙ ЗАРАБОТНОЙ ПЛАТЫ

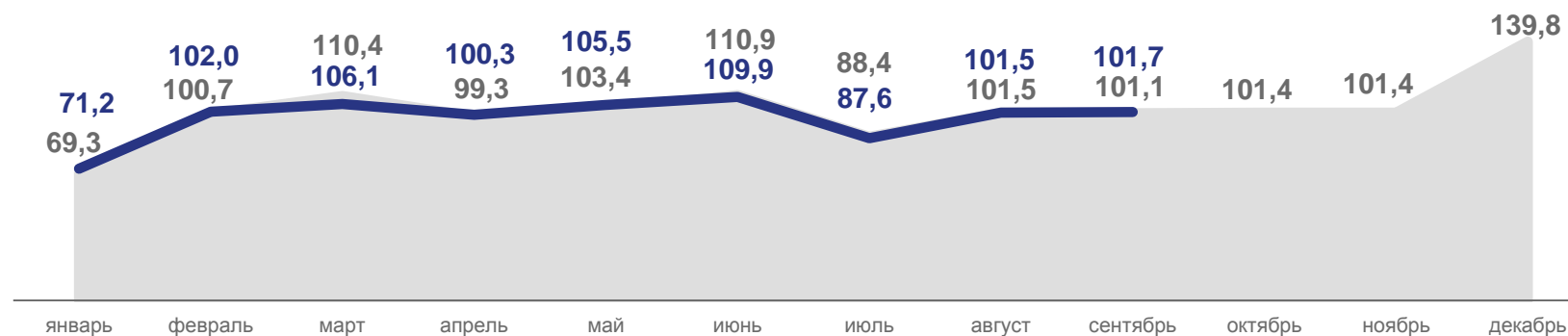
К ПРЕДЫДУЩЕМУ МЕСЯЦУ; ПРОЦЕНТЫ

сентябрь 2023 г.
к августу 2023 г.

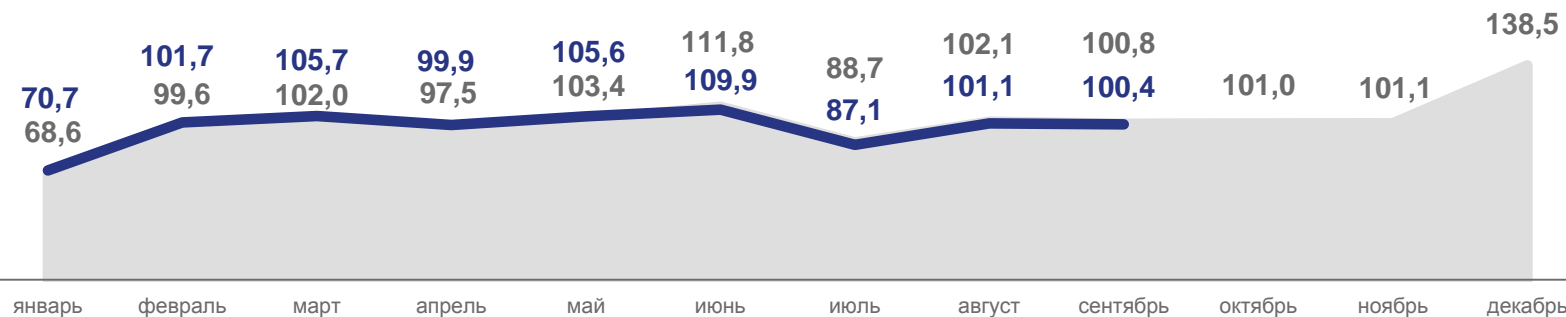
▲ 101,7

Номинальная

Номинальная заработная плата



Реальная заработная плата



Реальная

2022

2023





ТЕМПЫ РОСТА (СНИЖЕНИЯ) НОМИНАЛЬНОЙ НАЧИСЛЕННОЙ И РЕАЛЬНОЙ ЗАРАБОТНОЙ ПЛАТЫ

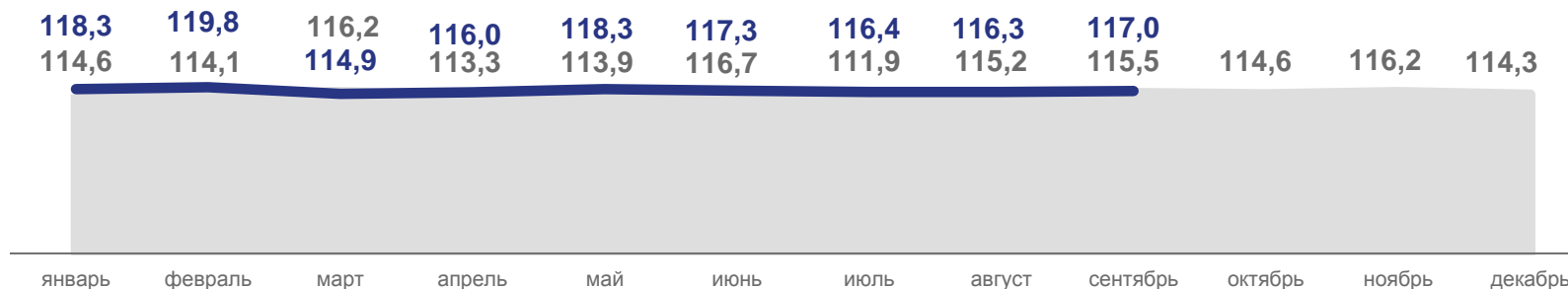
К СООТВЕТСТВУЮЩЕМУ МЕСЯЦУ ПРЕДЫДУЩЕГО ГОДА; ПРОЦЕНТЫ

сентябрь 2023 г.
к сентябрю 2022 г.

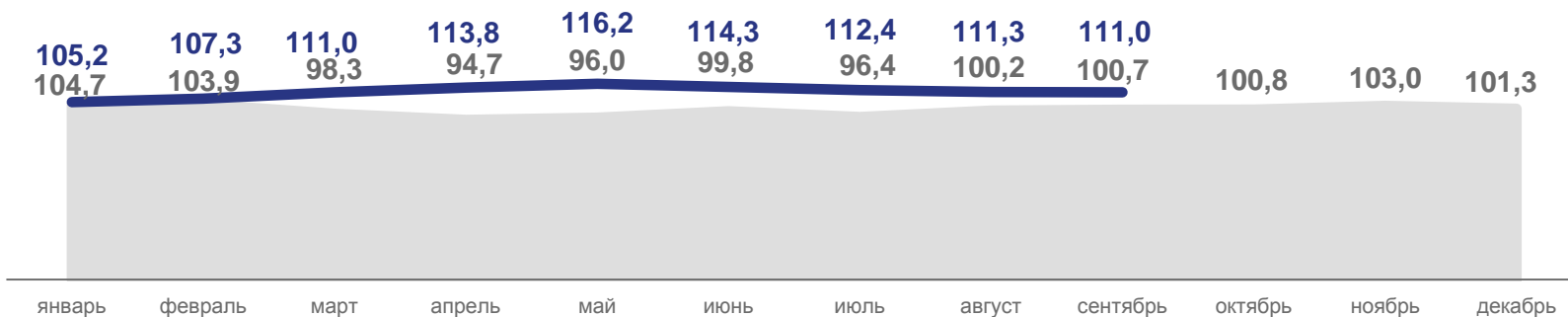
▲ 117,0

Номинальная

Номинальная заработная плата



Реальная заработная плата



Реальная

2022

2023





СРЕДНЕМЕСЯЧНАЯ НОМИНАЛЬНАЯ НАЧИСЛЕННАЯ ЗАРАБОТНАЯ ПЛАТА ПО ВИДАМ ЭКОНОМИЧЕСКОЙ ДЕЯТЕЛЬНОСТИ

РУБЛЕЙ

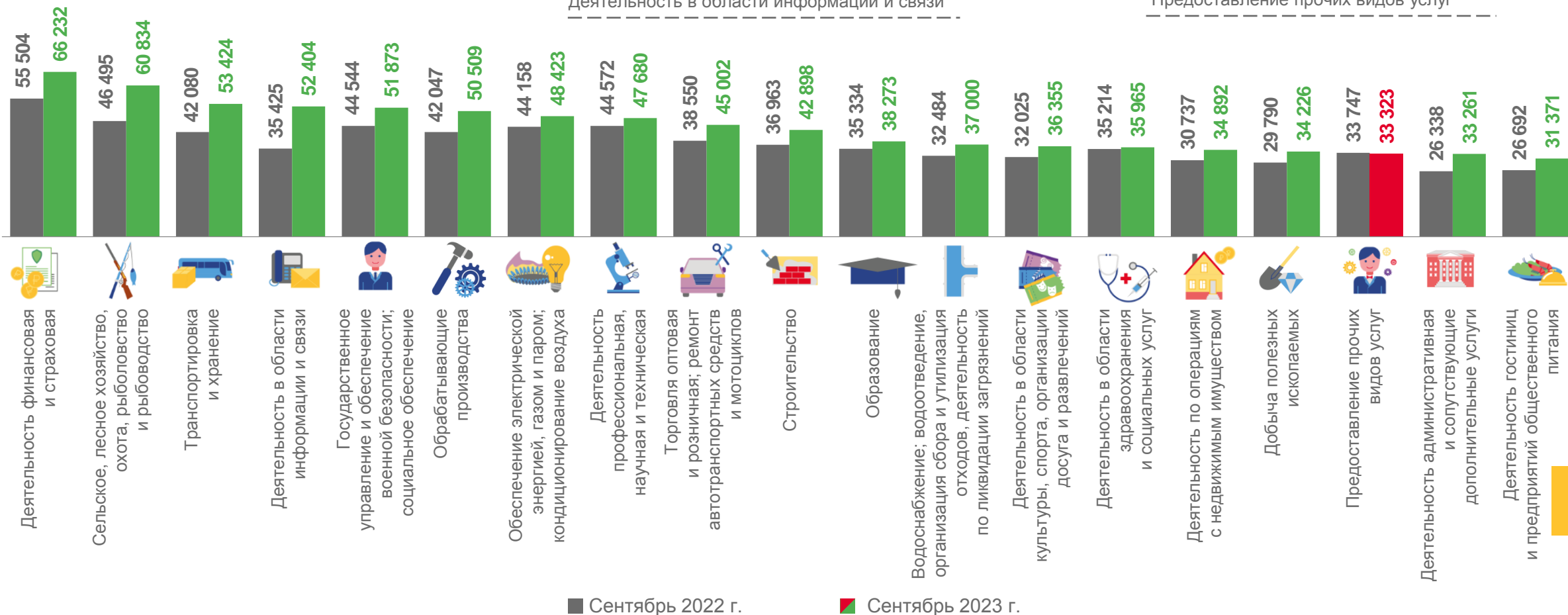
сентябрь 2023 г. к сентябрю 2022 г.

  **+47,2%**

  **-0,9%**

Деятельность в области информации и связи

Предоставление прочих видов услуг





СРЕДНЕМЕСЯЧНАЯ НОМИНАЛЬНАЯ НАЧИСЛЕННАЯ ЗАРАБОТНАЯ ПЛАТА ПО ВИДАМ ЭКОНОМИЧЕСКОЙ ДЕЯТЕЛЬНОСТИ

РУБЛЕЙ

январь-сентябрь 2023 г. к январю-сентябрю 2022 г.



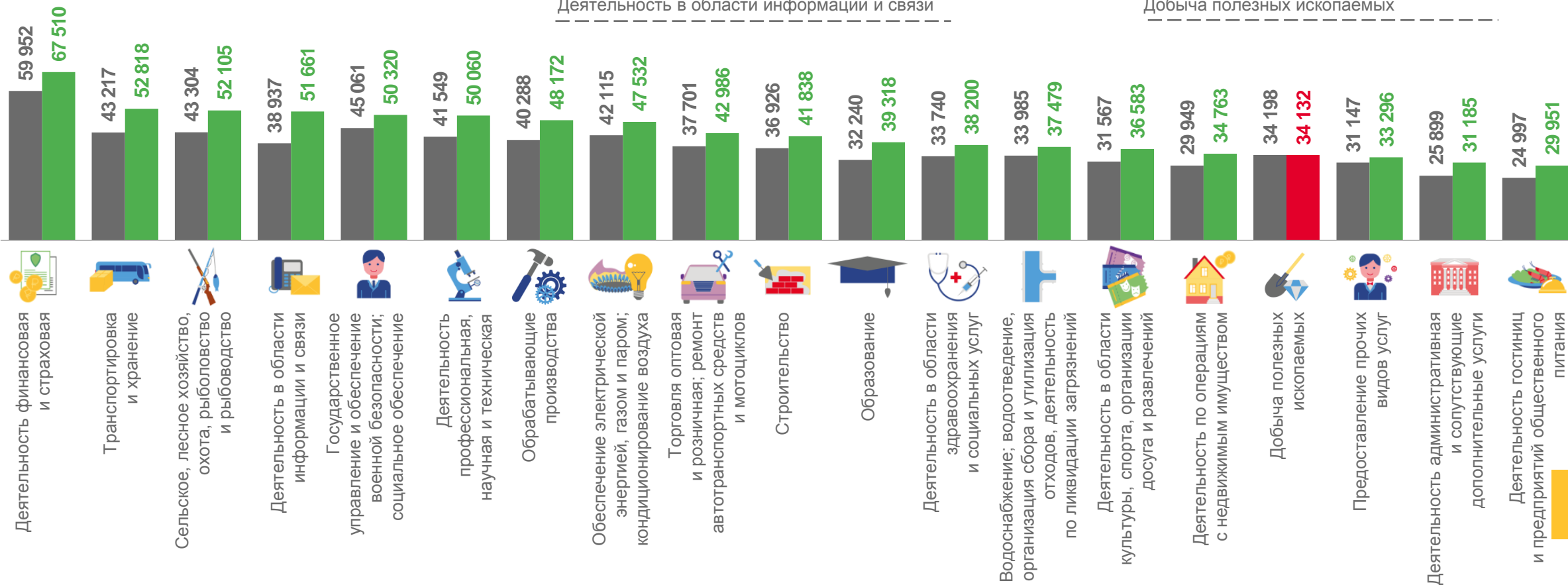
+32,6%



-0,3%

Деятельность в области информации и связи

Добыча полезных ископаемых



■ Январь-сентябрь 2022 г.

■ Январь-сентябрь 2023 г.



ОТКЛОНЕНИЕ СРЕДНЕМЕСЯЧНОЙ ЗАРАБОТНОЙ ПЛАТЫ ОСНОВНЫХ ВИДОВ ЭКОНОМИЧЕСКОЙ ДЕЯТЕЛЬНОСТИ ОТ СРЕДНЕОБЛАСТНОГО УРОВНЯ

СЕНТЯБРЬ 2023 Г.; РУБЛЕЙ



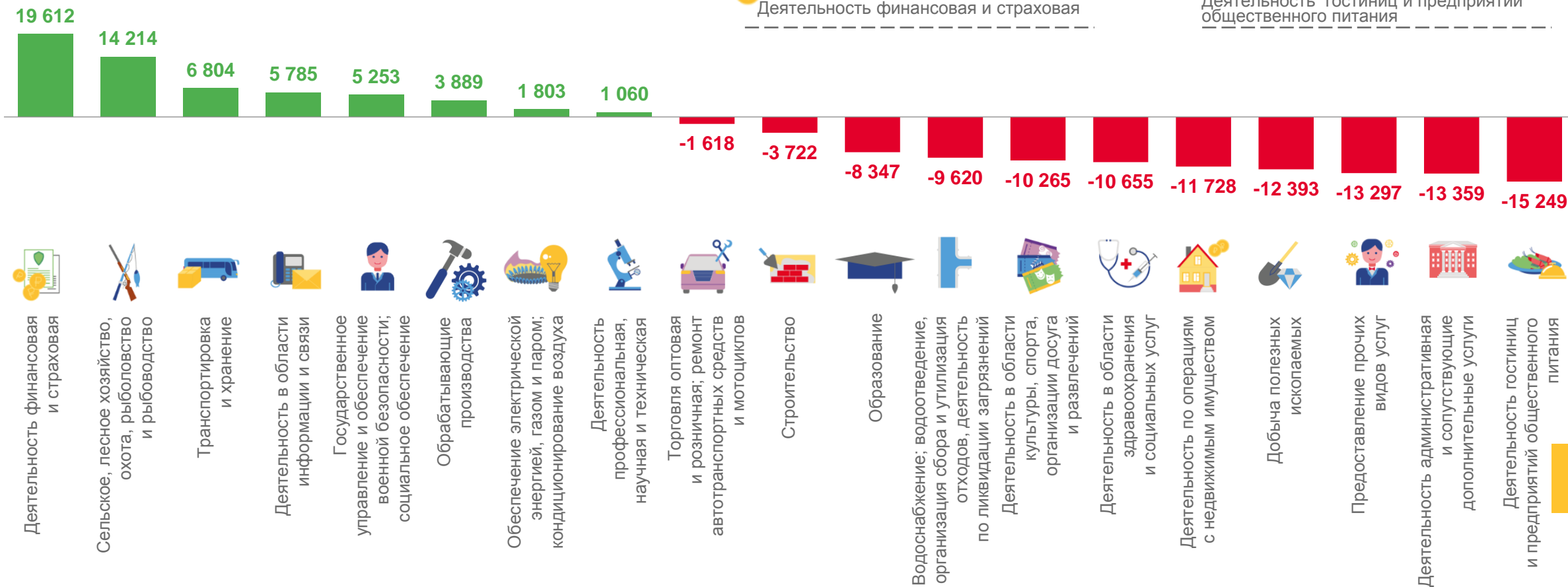
+42,1%

Деятельность финансовая и страховая



-32,7%

Деятельность гостиниц и предприятий общественного питания





ОТКЛОНЕНИЕ СРЕДНЕМЕСЯЧНОЙ ЗАРАБОТНОЙ ПЛАТЫ ОСНОВНЫХ ВИДОВ ЭКОНОМИЧЕСКОЙ ДЕЯТЕЛЬНОСТИ ОТ СРЕДНЕОБЛАСТНОГО УРОВНЯ

ЯНВАРЬ-СЕНТЯБРЬ 2023 Г.; РУБЛЕЙ



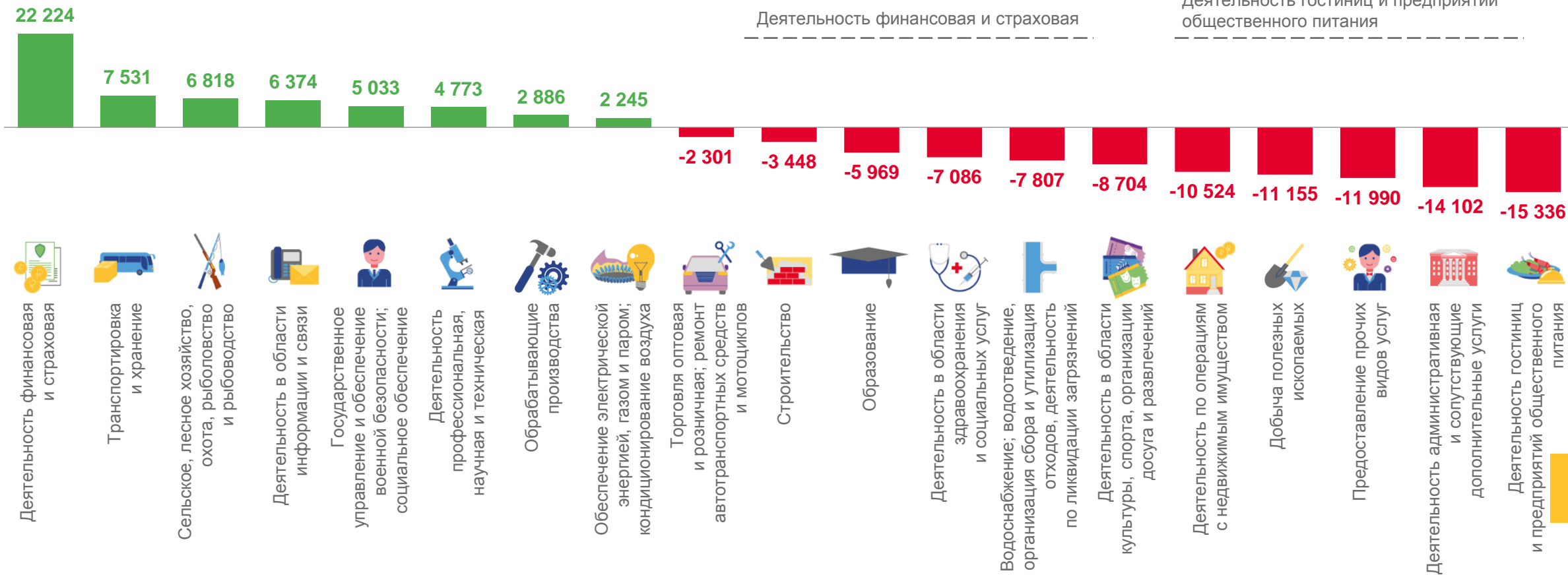
+49,1%

Деятельность финансовая и страховая



-33,9%

Деятельность гостиниц и предприятий общественного питания





ТЕМПЫ РОСТА (СНИЖЕНИЯ) НОМИНАЛЬНОЙ НАЧИСЛЕННОЙ ЗАРАБОТНОЙ ПЛАТЫ ПО ВИДАМ ЭКОНОМИЧЕСКОЙ ДЕЯТЕЛЬНОСТИ

СЕНТЯБРЬ 2023 Г. К АВГУСТУ 2023 Г.; ПРОЦЕНТЫ


 Сельское, лесное хозяйство, охота, рыболовство и рыбоводство ▼ 95,6	 Торговля оптовая и розничная; ремонт автотранспортных средств и мотоциклов ▼ 97,7	 Деятельность профессиональная, научная и техническая ▼ 88,9
 Добыча полезных ископаемых ▼ 96,9	 Транспортировка и хранение ▼ 90,8	 Деятельность административная и сопутствующие дополнительные услуги ▼ 98,8
 Обрабатывающие производства ▼ 99,5	 Деятельность гостиниц и предприятий общественного питания ▲ 106,3	 Государственное управление и обеспечение военной безопасности; социальное обеспечение ▲ 104,1
 Обеспечение электрической энергией, газом и паром; кондиционирование воздуха ▲ 109,9	 Деятельность в области информации и связи ▼ 92,9	 Образование ▲ 152,4
 Водоснабжение; водоотведение, организация сбора и утилизации отходов, деятельность по ликвидации загрязнений ▼ 89,4	 Деятельность финансовая и страховая ▼ 94,3	 Деятельность в области здравоохранения и социальных услуг ▼ 94,1
 Строительство ▼ 91,4	 Деятельность по операциям с недвижимым имуществом ▼ 89,3	 Предоставление прочих видов услуг ▼ 90,3





ТЕМПЫ РОСТА (СНИЖЕНИЯ) НОМИНАЛЬНОЙ НАЧИСЛЕННОЙ ЗАРАБОТНОЙ ПЛАТЫ ПО ВИДАМ ЭКОНОМИЧЕСКОЙ ДЕЯТЕЛЬНОСТИ




















СЕНТЯБРЬ 2023 Г. К СЕНТЯБРЮ 2022 Г.; ПРОЦЕНТЫ

 Сельское, лесное хозяйство, охота, рыболовство и рыбоводство	▲ 130,9	 Торговля оптовая и розничная; ремонт автотранспортных средств и мотоциклов	▲ 116,5	 Деятельность профессиональная, научная и техническая	▲ 107,8
 Добыча полезных ископаемых	▲ 113,6	 Транспортировка и хранение	▲ 127,0	 Деятельность административная и сопутствующие дополнительные услуги	▲ 124,6
 Обрабатывающие производства	▲ 119,3	 Деятельность гостиниц и предприятий общественного питания	▲ 119,7	 Государственное управление и обеспечение военной безопасности; социальное обеспечение	▲ 116,4
 Обеспечение электрической энергией, газом и паром; кондиционирование воздуха	▲ 109,6	 Деятельность в области информации и связи	▲ 147,2	 Образование	▲ 108,2
 Водоснабжение; водоотведение, организация сбора и утилизации отходов, деятельность по ликвидации загрязнений	▲ 113,4	 Деятельность финансовая и страховая	▲ 119,3	 Деятельность в области здравоохранения и социальных услуг	▲ 102,2
 Строительство	▲ 115,7	 Деятельность по операциям с недвижимым имуществом	▲ 114,6	 Предоставление прочих видов услуг	▼ 99,1



ТЕМПЫ РОСТА (СНИЖЕНИЯ) НОМИНАЛЬНОЙ НАЧИСЛЕННОЙ ЗАРАБОТНОЙ ПЛАТЫ ПО ВИДАМ ЭКОНОМИЧЕСКОЙ ДЕЯТЕЛЬНОСТИ

ЯНВАРЬ-СЕНТЯБРЬ 2023 Г. К ЯНВАРЮ-СЕНТЯБРЮ 2022 Г.; ПРОЦЕНТЫ

 Сельское, лесное хозяйство, охота, рыболовство и рыбоводство	▲ 120,3	 Торговля оптовая и розничная; ремонт автотранспортных средств и мотоциклов	▲ 114,0	 Деятельность профессиональная, научная и техническая	▲ 120,6
 Добыча полезных ископаемых	▼ 99,7	 Транспортировка и хранение	▲ 122,2	 Деятельность административная и сопутствующие дополнительные услуги	▲ 120,0
 Обрабатывающие производства	▲ 118,3	 Деятельность гостиниц и предприятий общественного питания	▲ 120,1	 Государственное управление и обеспечение военной безопасности; социальное обеспечение	▲ 111,6
 Обеспечение электрической энергией, газом и паром; кондиционирование воздуха	▲ 112,9	 Деятельность в области информации и связи	▲ 132,6	 Образование	▲ 121,9
 Водоснабжение; водоотведение, организация сбора и утилизации отходов, деятельность по ликвидации загрязнений	▲ 109,4	 Деятельность финансовая и страховая	▲ 112,6	 Деятельность в области здравоохранения и социальных услуг	▲ 113,2
 Строительство	▲ 113,3	 Деятельность по операциям с недвижимым имуществом	▲ 116,2	 Деятельность в области культуры, спорта, организация досуга и развлечений	▲ 115,9
				 Предоставление прочих видов услуг	▲ 107,0





СРЕДНЕМЕСЯЧНАЯ НОМИНАЛЬНАЯ НАЧИСЛЕННАЯ ЗАРАБОТНАЯ ПЛАТА ПО ОСНОВНЫМ ВИДАМ ДЕЯТЕЛЬНОСТИ ОБРАБАТЫВАЮЩИХ ПРОИЗВОДСТВ

СЕНТЯБРЬ 2023 Г.; РУБЛЕЙ



50 509

Обрабатывающие производства

Лидирующие виды экономической деятельности



Аутсайдеры среди видов экономической деятельности





СРЕДНЕМЕСЯЧНАЯ НОМИНАЛЬНАЯ НАЧИСЛЕННАЯ ЗАРАБОТНАЯ ПЛАТА ПО ОСНОВНЫМ ВИДАМ ДЕЯТЕЛЬНОСТИ ОБРАБАТЫВАЮЩИХ ПРОИЗВОДСТВ

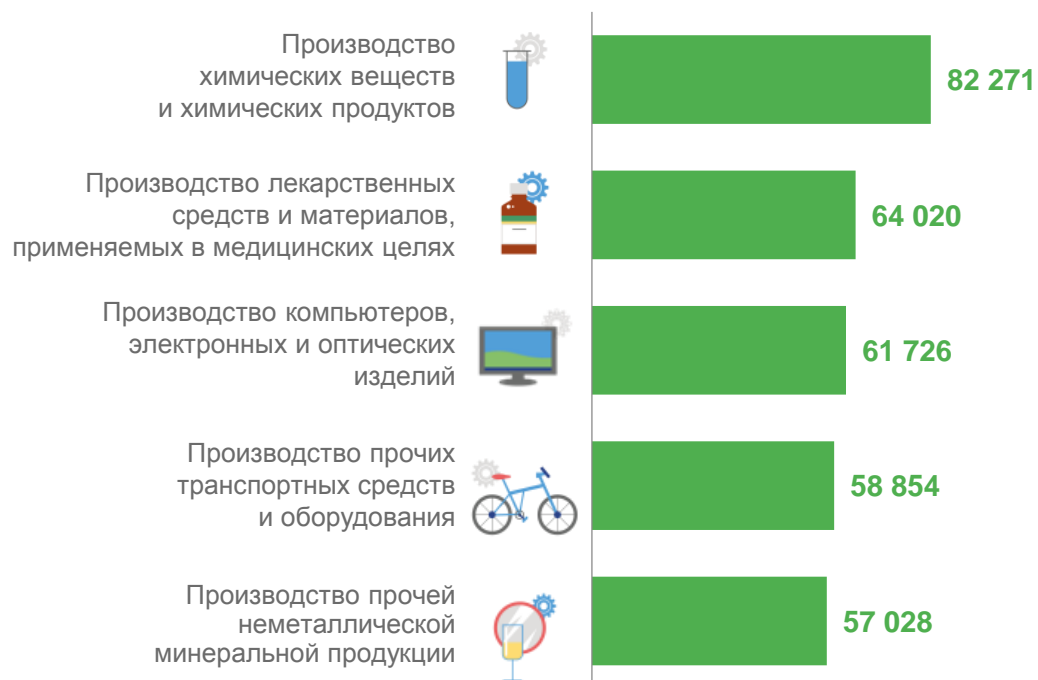
ЯНВАРЬ-СЕНТЯБРЬ 2023 Г.; РУБЛЕЙ



48 172

Обрабатывающие производства

Лидирующие виды экономической деятельности



Аутсайдеры среди видов экономической деятельности

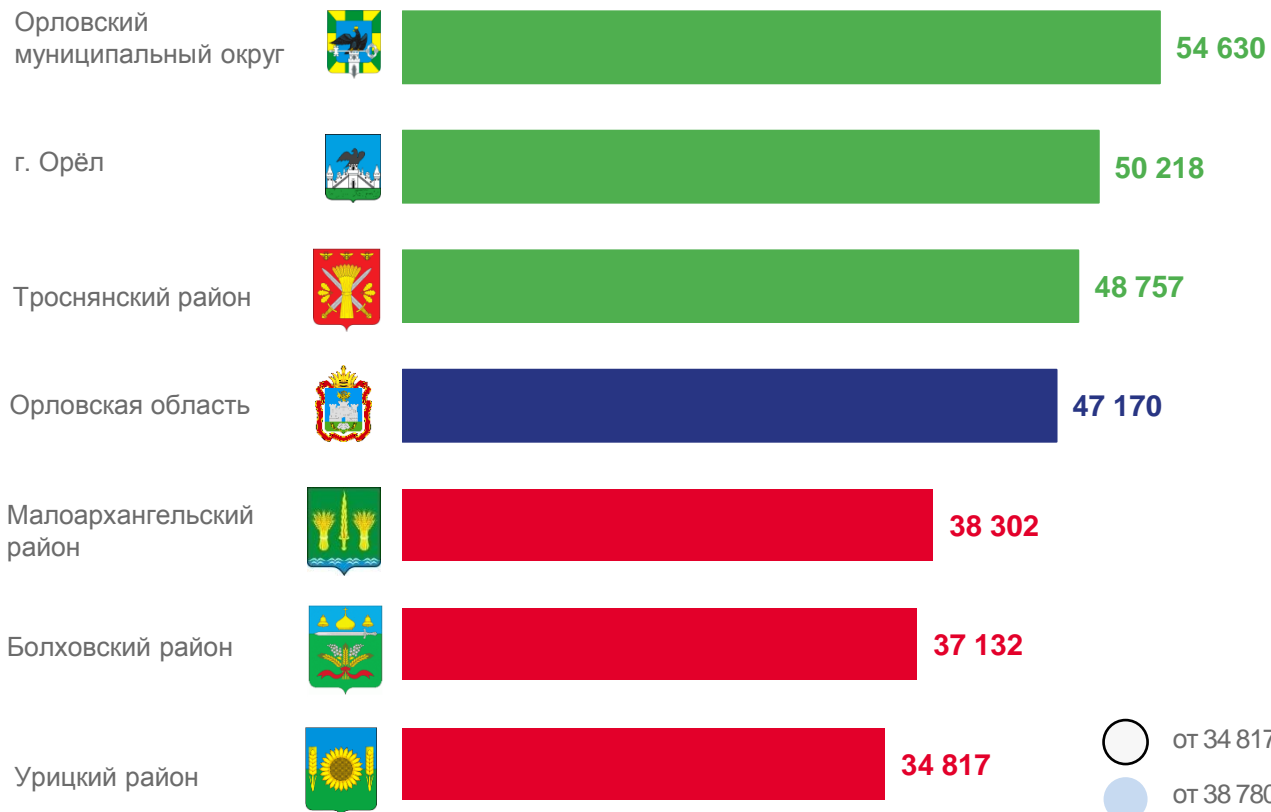




СРЕДНЕМЕСЯЧНАЯ НОМИНАЛЬНАЯ НАЧИСЛЕННАЯ ЗАРАБОТНАЯ ПЛАТА РАБОТНИКОВ ПО МУНИЦИПАЛЬНЫМ ОБРАЗОВАНИЯМ ОРЛОВСКОЙ ОБЛАСТИ ¹⁾

ЯНВАРЬ-СЕНТЯБРЬ 2023 ГОДА; РУБЛЕЙ

Муниципальные образования с наибольшими и наименьшими значениями



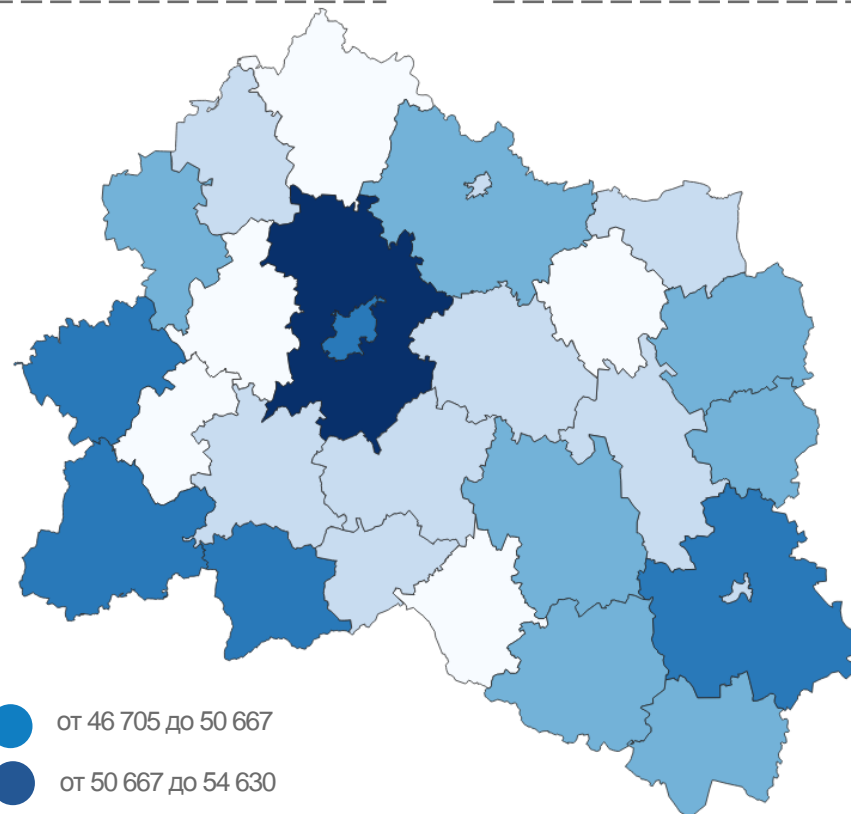
К заработной плате в Орловской области¹⁾

+15,8%

Орловский муниципальный округ

-26,2%

Урицкий район



- от 34 817 до 38 780
- от 38 780 до 42 742
- от 42 742 до 46 705

- от 46 705 до 50 667
- от 50 667 до 54 630

¹⁾ Без субъектов малого предпринимательства





СОТНОШЕНИЕ ЗАРАБОТНОЙ ПЛАТЫ РАБОТНИКОВ С МРОТ И ВЕЛИЧИНОЙ ПРОЖИТОЧНОГО МИНИМУМА

В РАЗАХ

Минимальный размер
оплаты труда (МРОТ)

16 242 рубля

Величина прожиточного
минимума трудоспособного
населения

14 572 рубля

Заработная плата работников предприятий и организаций Орловской области
к минимальному размеру оплаты труда



Заработная плата работников предприятий и организаций Орловской области
к величине прожиточного минимума трудоспособного населения

