



ТЕРРИТОРИАЛЬНЫЙ ОРГАН  
ФЕДЕРАЛЬНОЙ СЛУЖБЫ  
ГОСУДАРСТВЕННОЙ СТАТИСТИКИ  
ПО ОРЛОВСКОЙ ОБЛАСТИ

# ЗАРАБОТНАЯ ПЛАТА РАБОТНИКОВ ОРГАНИЗАЦИЙ

январь 2024 года

# СОДЕРЖАНИЕ

Среднемесячная номинальная начисленная заработная плата	3
Темпы роста (снижения) номинальной начисленной и реальной заработной платы	5
Среднемесячная номинальная начисленная заработная плата по видам экономической деятельности	8
Среднемесячная номинальная начисленная заработная плата по основным видам деятельности обрабатывающих производств	13
Соотношение заработной платы работников с МРОТ и величиной прожиточного минимума	15

1

**Среднемесячная номинальная  
начисленная заработная плата**

# СРЕДНЕМЕСЯЧНАЯ НОМИНАЛЬНАЯ НАЧИСЛЕННАЯ ЗАРАБОТНАЯ ПЛАТА

рублей

ОРЕЛСТАТ

Январь 2024 г.

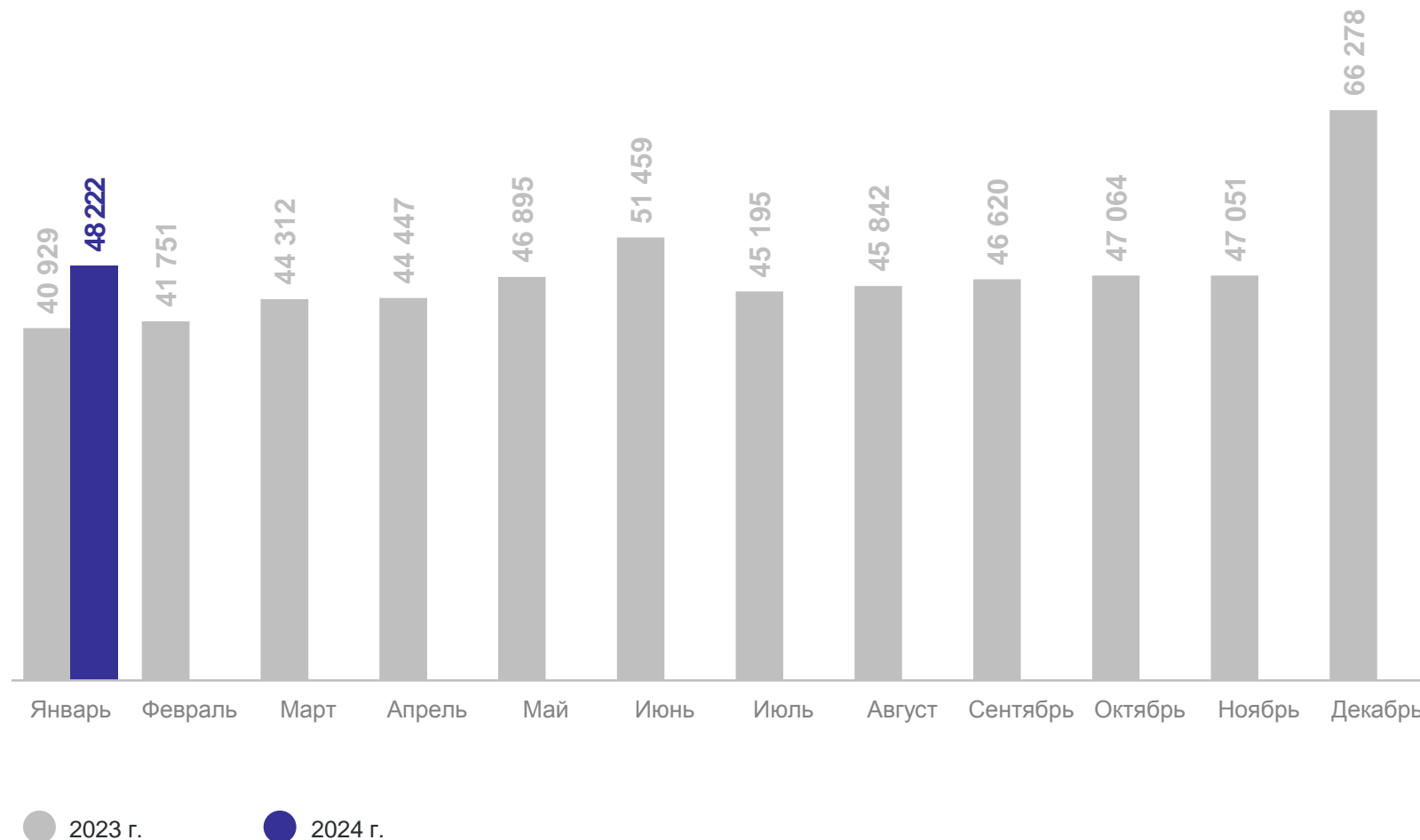
**48 222**

Январь 2024 г. к декабрю 2023 г.

**-26,6%**

Январь 2024 г. к январю 2023 г.

**+17,3%**



# 2

**Темпы роста (снижения)  
номинальной начисленной  
и реальной заработной платы**

# ТЕМПЫ РОСТА (СНИЖЕНИЯ) НОМИНАЛЬНОЙ НАЧИСЛЕННОЙ И РЕАЛЬНОЙ ЗАРАБОТНОЙ ПЛАТЫ

к предыдущему месяцу; проценты

Номинальная заработная плата



Номинальная  
январь 2024 г. к декабрю 2023 г.

73,4

Реальная заработная плата



Реальная  
январь 2024 г. к декабрю 2023 г.

73,0

# ТЕМПЫ РОСТА (СНИЖЕНИЯ) НОМИНАЛЬНОЙ НАЧИСЛЕННОЙ И РЕАЛЬНОЙ ЗАРАБОТНОЙ ПЛАТЫ

ОРЕЛСТАТ

к соответствующему месяцу предыдущего года; проценты

## Номинальная заработная плата

Номинальная

январь 2024 г. к январю 2023 г.

117,3

118,3 119,8 114,9 116,0 118,3 117,3 116,4 116,3 117,0 116,6 114,9 115,1 117,3

Январь Февраль Март Апрель Май Июнь Июль Август Сентябрь Октябрь Ноябрь Декабрь Январь  
2023 2024

## Реальная заработная плата

Реальная

январь 2024 г. к январю 2023 г.

109,2

105,2 107,3 111,0 113,8 116,2 114,3 112,4 111,3 111,0 109,6 107,5 107,0 109,2

Январь Февраль Март Апрель Май Июнь Июль Август Сентябрь Октябрь Ноябрь Декабрь Январь  
2023 2024

3

**Среднемесячная номинальная  
начисленная заработная плата  
по видам экономической  
деятельности**



# СРЕДНЕМЕСЯЧНАЯ НОМИНАЛЬНАЯ НАЧИСЛЕННАЯ ЗАРАБОТНАЯ ПЛАТА ПО ВИДАМ ЭКОНОМИЧЕСКОЙ ДЕЯТЕЛЬНОСТИ

рублей

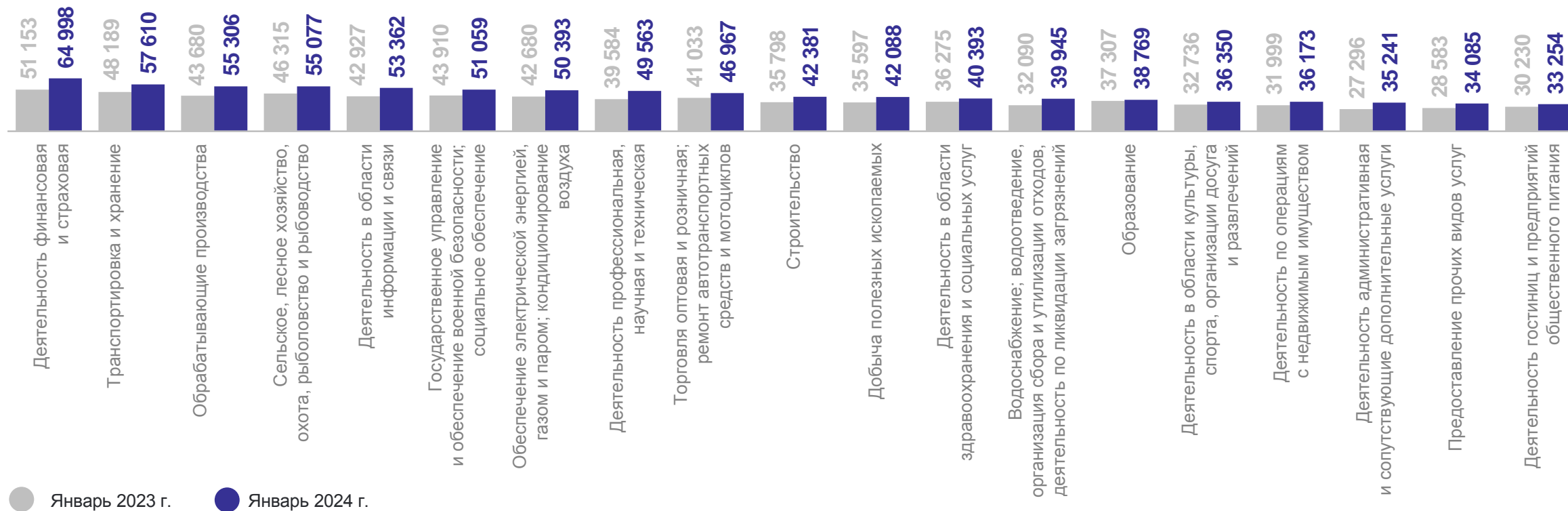
ОРЕЛСТАТ

Деятельность административная и сопутствующие дополнительные услуги  
январь 2024 г. к январю 2023 г.

**+27,7%**

Образование  
январь 2024 г. к январю 2023 г.

**+3,8%**



● Январь 2023 г.

● Январь 2024 г.

# ОТКЛОНЕНИЕ СРЕДНЕМЕСЯЧНОЙ ЗАРАБОТНОЙ ПЛАТЫ ПО ВИДАМ ЭКОНОМИЧЕСКОЙ ДЕЯТЕЛЬНОСТИ ОТ СРЕДНЕОБЛАСТНОГО УРОВНЯ

январь 2024 г.; рублей

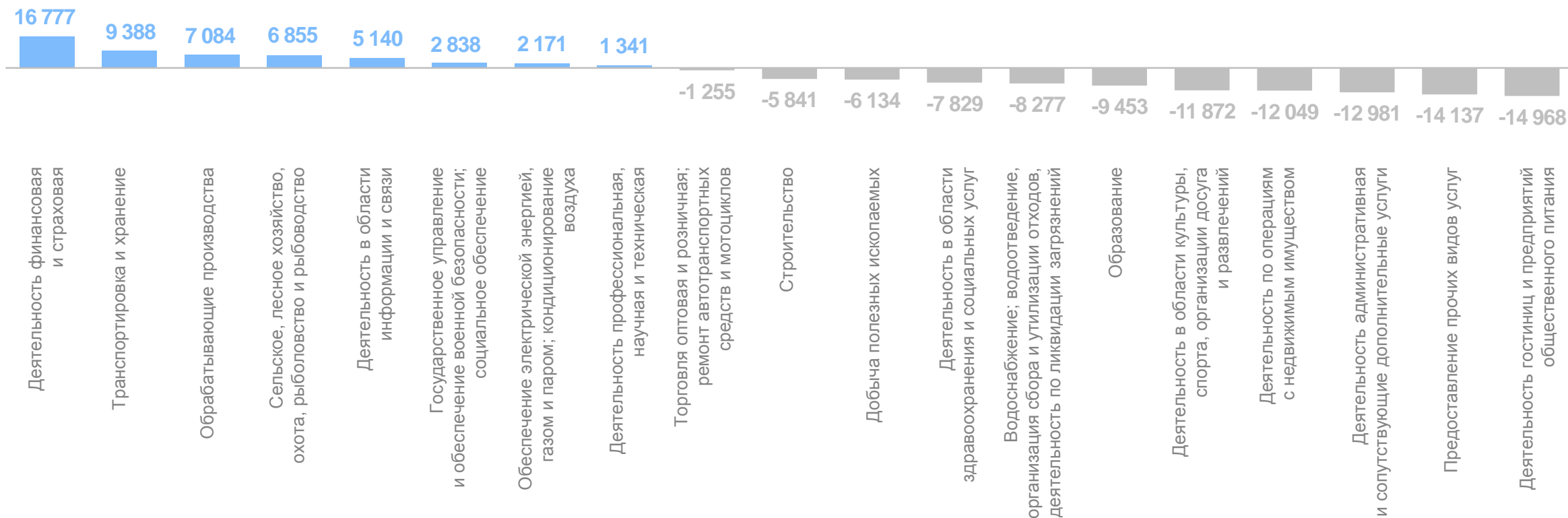
ОРЕЛСТАТ

Деятельность финансовая  
и страховая

**+34,8%**

Деятельность гостиниц  
и предприятий  
общественного питания

**-31,0%**



# ТЕМПЫ РОСТА (СНИЖЕНИЯ) НОМИНАЛЬНОЙ НАЧИСЛЕННОЙ ЗАРАБОТНОЙ ПЛАТЫ ПО ВИДАМ ЭКОНОМИЧЕСКОЙ ДЕЯТЕЛЬНОСТИ

январь 2024 г. к декабрю 2023 г.; проценты

ОРЕЛСТАТ

Сельское, лесное хозяйство, охота, рыболовство и рыбоводство	70,0 ↓	Торговля оптовая и розничная; ремонт автотранспортных средств и мотоциклов	75,7 ↓	Деятельность административная и сопутствующие дополнительные услуги	70,2 ↓
Добыча полезных ископаемых	101,3 ↑	Транспортировка и хранение	94,6 ↓	Государственное управление и обеспечение военной безопасности; социальное обеспечение	52,3 ↓
Обрабатывающие производства	87,3 ↓	Деятельность гостиниц и предприятий общественного питания	93,1 ↓	Образование	76,6 ↓
Обеспечение электрической энергией, газом и паром; кондиционирование воздуха	94,2 ↓	Деятельность в области информации и связи	83,7 ↓	Деятельность в области здравоохранения и социальных услуг	61,1 ↓
Водоснабжение; водоотведение, организация сбора и утилизации отходов, деятельность по ликвидации загрязнений	93,5 ↓	Деятельность финансовая и страховая	55,2 ↓	Деятельность в области культуры, спорта, организация досуга и развлечений	47,2 ↓
Строительство	91,6 ↓	Деятельность по операциям с недвижимым имуществом	77,1 ↓	Предоставление прочих видов услуг	98,3 ↓
		Деятельность профессиональная, научная и техническая	66,4 ↓		

# ТЕМПЫ РОСТА (СНИЖЕНИЯ) НОМИНАЛЬНОЙ НАЧИСЛЕННОЙ ЗАРАБОТНОЙ ПЛАТЫ ПО ВИДАМ ЭКОНОМИЧЕСКОЙ ДЕЯТЕЛЬНОСТИ

январь 2024 г. к январю 2023 г.; проценты

ОРЕЛСТАТ

Сельское, лесное хозяйство, охота, рыболовство и рыбоводство	118,9 ↑	Торговля оптовая и розничная; ремонт автотранспортных средств и мотоциклов	114,4 ↑	Деятельность административная и сопутствующие дополнительные услуги	127,7 ↑
Добыча полезных ископаемых	118,2 ↑	Транспортировка и хранение	119,6 ↑	Государственное управление и обеспечение военной безопасности; социальное обеспечение	115,9 ↑
Обрабатывающие производства	124,3 ↑	Деятельность гостиниц и предприятий общественного питания	111,5 ↑	Образование	103,8 ↑
Обеспечение электрической энергией, газом и паром; кондиционирование воздуха	118,4 ↑	Деятельность в области информации и связи	124,3 ↑	Деятельность в области здравоохранения и социальных услуг	111,3 ↑
Водоснабжение; водоотведение, организация сбора и утилизации отходов, деятельность по ликвидации загрязнений	121,2 ↑	Деятельность финансовая и страховая	127,1 ↑	Деятельность в области культуры, спорта, организация досуга и развлечений	111,0 ↑
Строительство	117,2 ↑	Деятельность по операциям с недвижимым имуществом	112,9 ↑	Предоставление прочих видов услуг	119,4 ↑
		Деятельность профессиональная, научная и техническая	125,2 ↑		

4

**Среднемесячная номинальная  
начисленная заработная плата  
по основным видам деятельности  
обрабатывающих производств**

# СРЕДНЕМЕСЯЧНАЯ НОМИНАЛЬНАЯ НАЧИСЛЕННАЯ ЗАРАБОТНАЯ ПЛАТА ПО ОСНОВНЫМ ВИДАМ ДЕЯТЕЛЬНОСТИ ОБРАБАТЫВАЮЩИХ ПРОИЗВОДСТВ

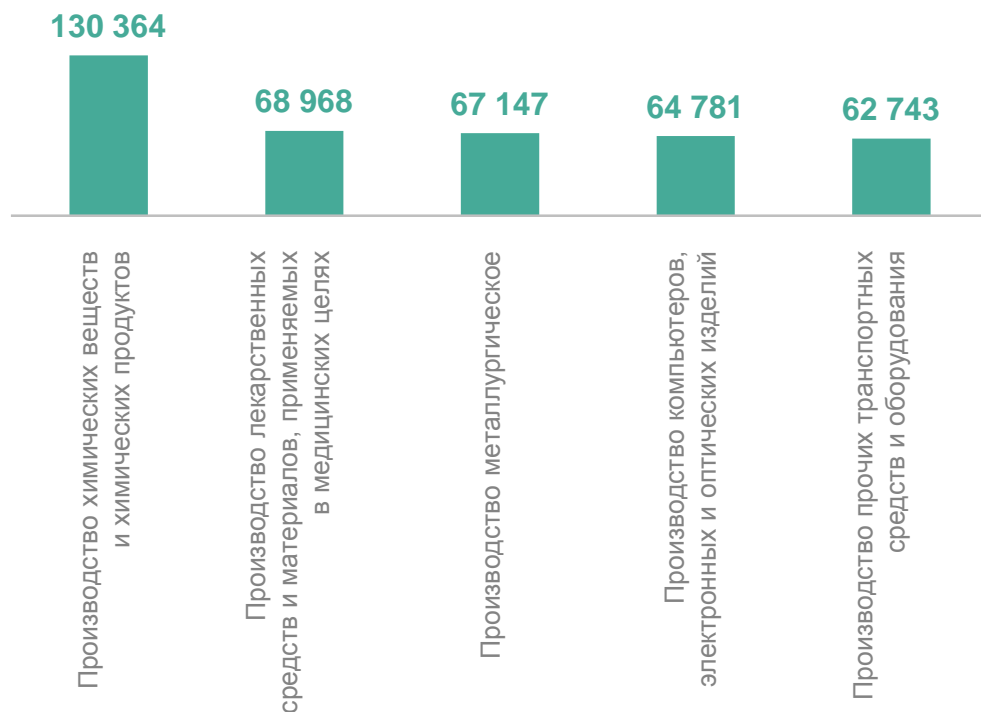
январь 2024 г.; рублей

ОРЕЛСТАТ

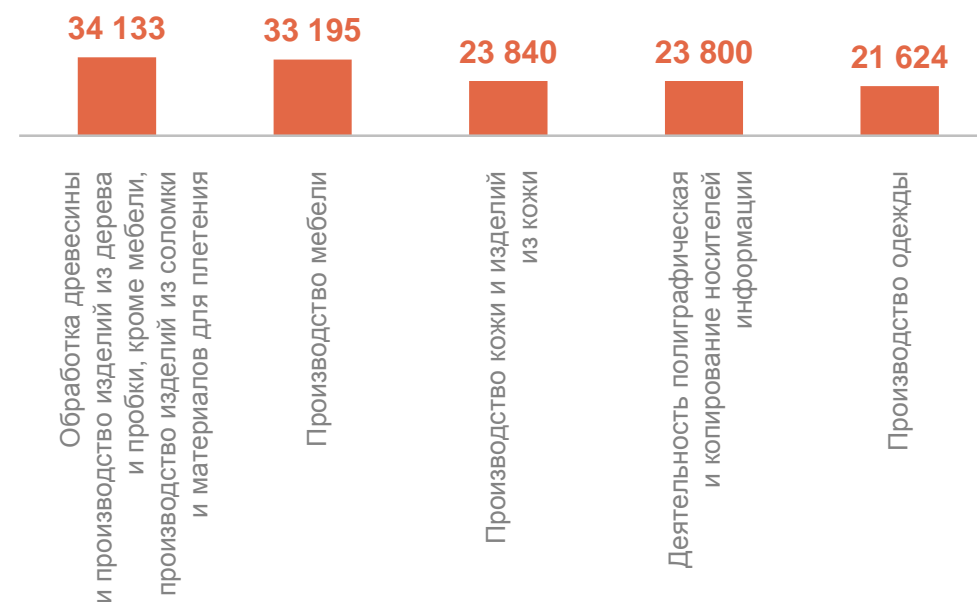
Обрабатывающие производства

55 306

Лидирующие виды экономической деятельности



Аутсайдеры среди видов экономической деятельности



6

**Соотношение заработной платы работников с МРОТ и величиной прожиточного минимума**

# СООТНОШЕНИЕ ЗАРАБОТНОЙ ПЛАТЫ РАБОТНИКОВ С МРОТ И ВЕЛИЧИНОЙ ПРОЖИТОЧНОГО МИНИМУМА

2024 г.; в разгах

Минимальный размер оплаты труда (МРОТ) рублей

**19 242**

Заработная плата работников предприятий и организаций Орловской области к минимальному размеру оплаты труда



Заработная плата работников предприятий и организаций Орловской области к величине прожиточного минимума трудоспособного населения



Величина прожиточного минимума трудоспособного населения рублей

**15 664**