



ТЕРРИТОРИАЛЬНЫЙ ОРГАН
ФЕДЕРАЛЬНОЙ СЛУЖБЫ
ГОСУДАРСТВЕННОЙ СТАТИСТИКИ
ПО ОРЛОВСКОЙ ОБЛАСТИ

ЗАНЯТОСТЬ И БЕЗРАБОТИЦА

II квартал 2024 года

СОДЕРЖАНИЕ

Численность рабочей силы	3
Занятость населения	5
Безработица	10
Потенциальная рабочая сила	17

1

Численность рабочей силы

ЧИСЛЕННОСТЬ РАБОЧЕЙ СИЛЫ*

в возрасте 15 лет и старше; II квартал 2024 г.; тыс. человек

ОРЕЛСТАТ

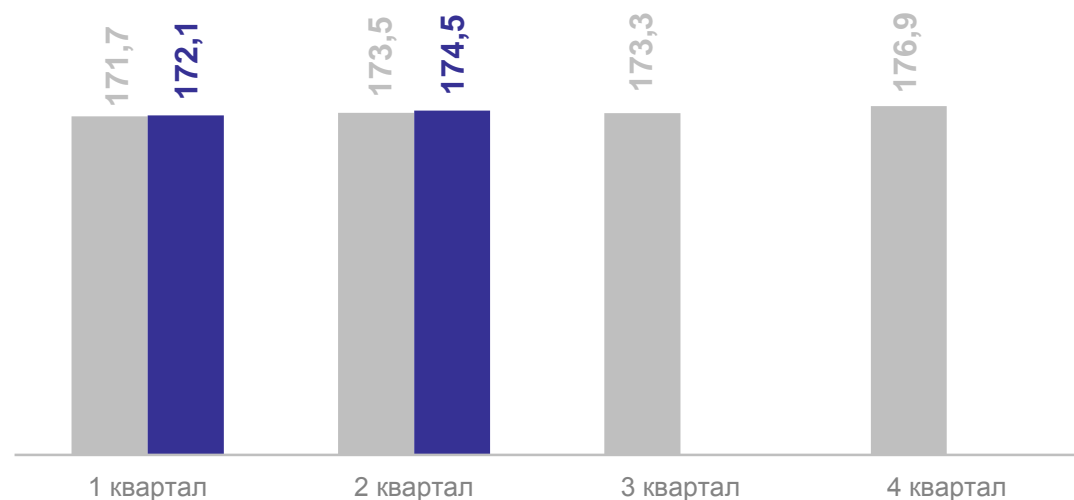
Общая численность
рабочей силы

339,7

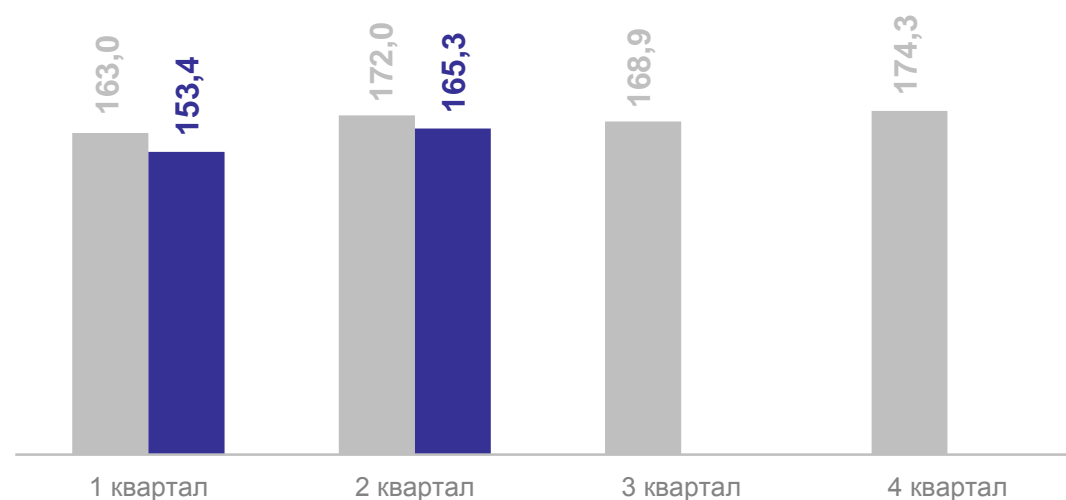
Уровень участия
в составе рабочей силы

57,3%

Мужчины



Женщины



● 2023 г. ● 2024 г.

*По данным выборочного обследования рабочей силы.

2

Занятость населения



ЧИСЛЕННОСТЬ ЗАНЯТЫХ*

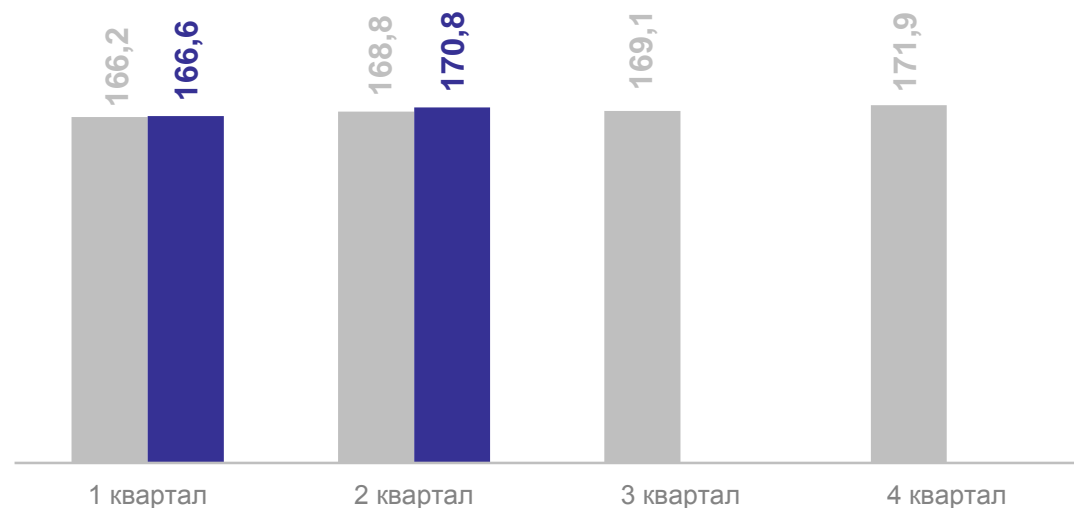
в возрасте 15 лет и старше; II квартал 2024 г.; тыс. человек

ОРЕЛСТАТ

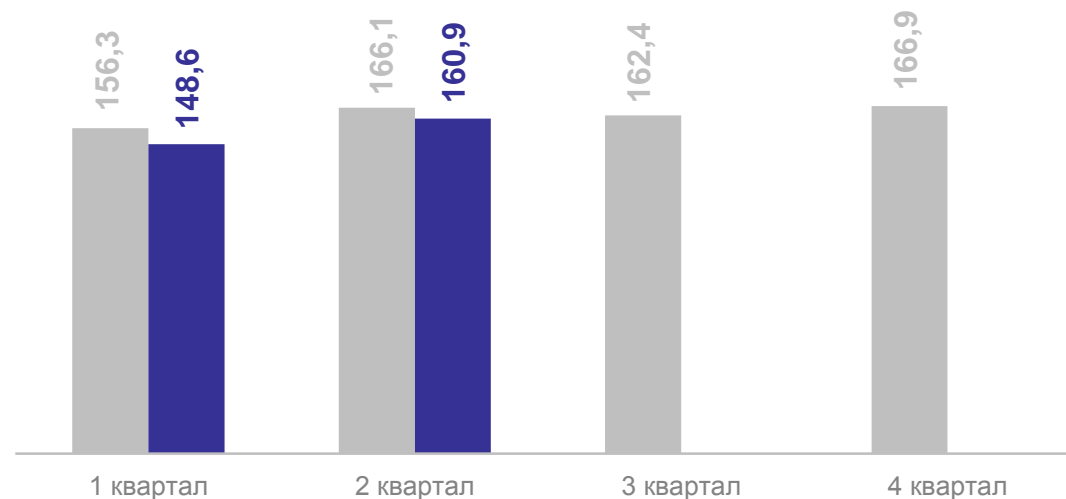
Общая численность
занятых

331,7

Мужчины



Женщины



● 2023 г. ● 2024 г.

*По данным выборочного обследования рабочей силы.

РАСПРЕДЕЛЕНИЕ ЗАНЯТЫХ ПО ВОЗРАСТНЫМ ГРУППАМ*

в возрасте 15 лет и старше; II квартал 2024 г.; процентов

ОРЕЛСТАТ

Средний возраст
занятого

43 года

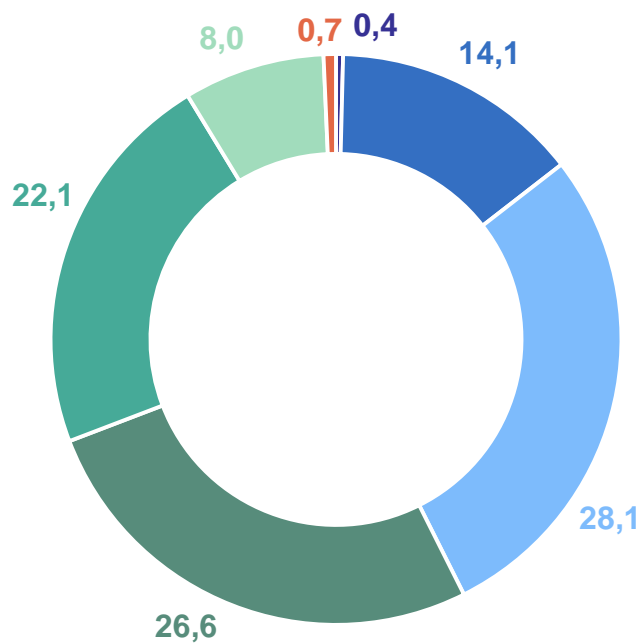


Мужчины **42** года

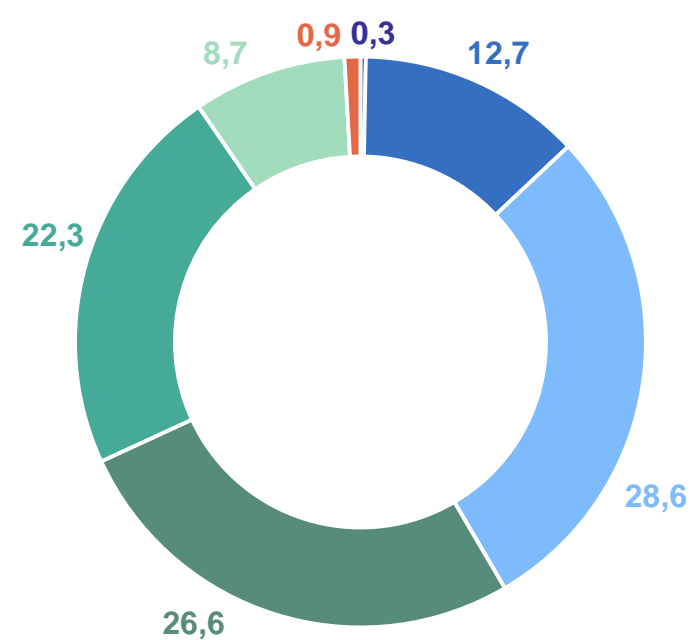


Женщины **44** года

II квартал 2023 г.



II квартал 2024 г.



- 15-19 лет
- 20-29 лет
- 30-39 лет
- 40-49 лет
- 50-59 лет
- 60-69 лет
- 70 лет и старше

*По данным выборочного обследования рабочей силы.

УРОВЕНЬ ЗАНЯТОСТИ НАСЕЛЕНИЯ*

в возрасте 15 лет и старше; II квартал 2024 г.; процентов

ОРЕЛСТАТ

Всего

55,9



Мужчины

64,8

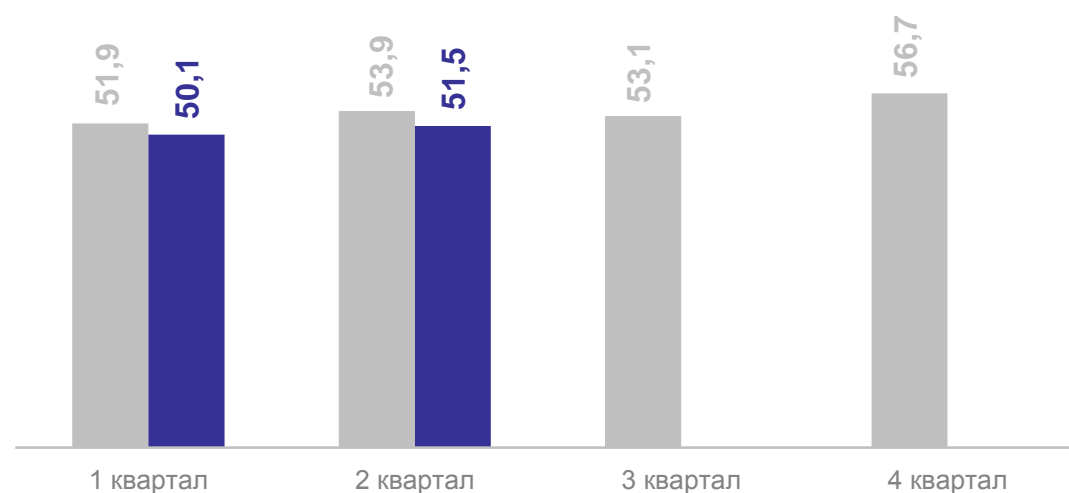
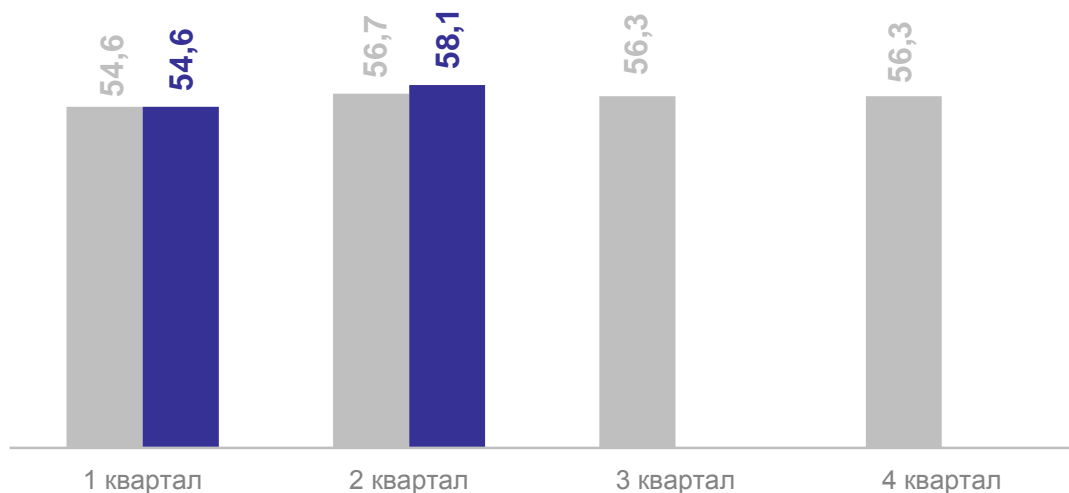


Женщины

48,8

Уровень занятости в городской местности

Уровень занятости в сельской местности



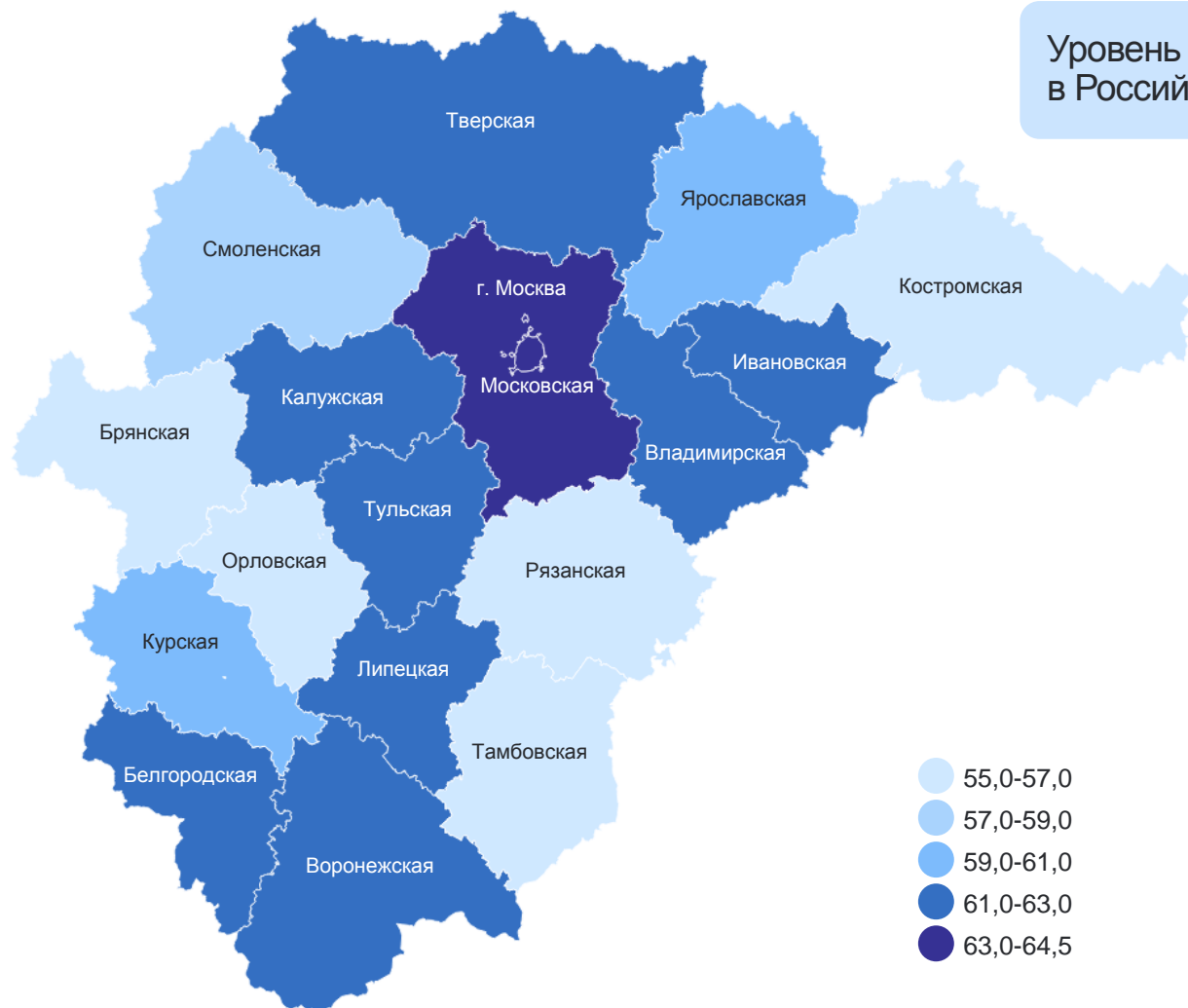
● 2023 г. ● 2024 г.

*По данным выборочного обследования рабочей силы.

УРОВЕНЬ ЗАНЯТОСТИ НАСЕЛЕНИЯ*

в возрасте 15 лет и старше; II квартал 2024 г.; процентов

ОРЕЛСТАТ



Субъекты Российской Федерации в Центральном федеральном округе с наибольшими и наименьшими значениями



*По данным выборочного обследования рабочей силы.

3

Безработица



ЧИСЛЕННОСТЬ БЕЗРАБОТНЫХ

в возрасте 15 лет и старше; II квартал 2024 г.; тыс. человек

ОРЕЛСТАТ



Мужчины

3,6



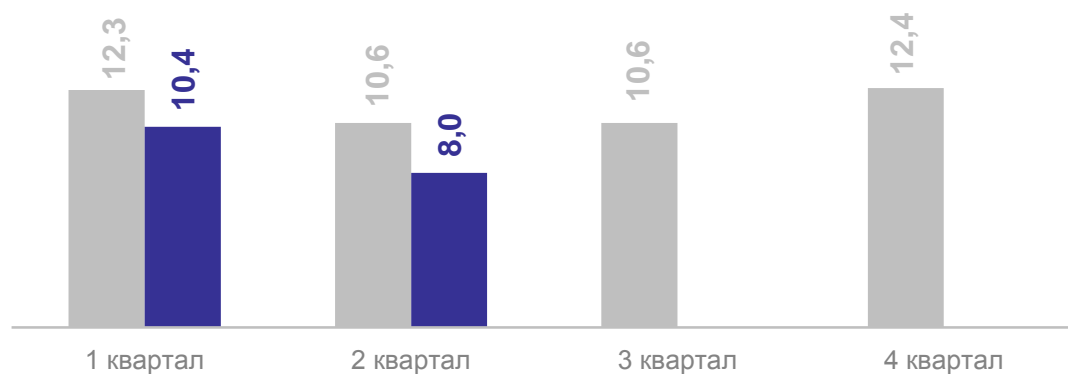
Женщины

4,4

Численность не занятых трудовой деятельностью, состоящих на учете в органах службы занятости населения, на конец периода

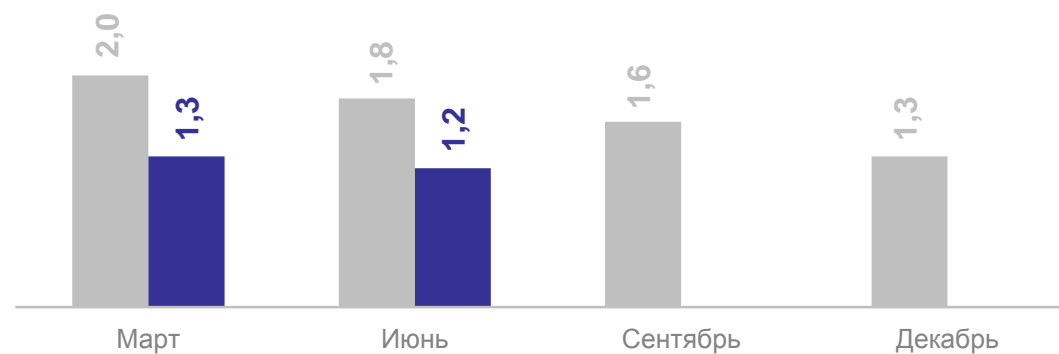
1,4

Общая численность безработных*



● 2023 г. ● 2024 г.

Численность зарегистрированных безработных, на конец периода**



**По данным выборочного обследования рабочей силы.

**По данным Управления труда и занятости Департамента социальной защиты, опеки и попечительства, труда и занятости Орловской области.

РАСПРЕДЕЛЕНИЕ БЕЗРАБОТНЫХ ПО ВОЗРАСТНЫМ ГРУППАМ*

в возрасте 15 лет и старше; II квартал 2024 г.; процентов

ОРЕЛСТАТ

Средний возраст
безработного **37 лет**

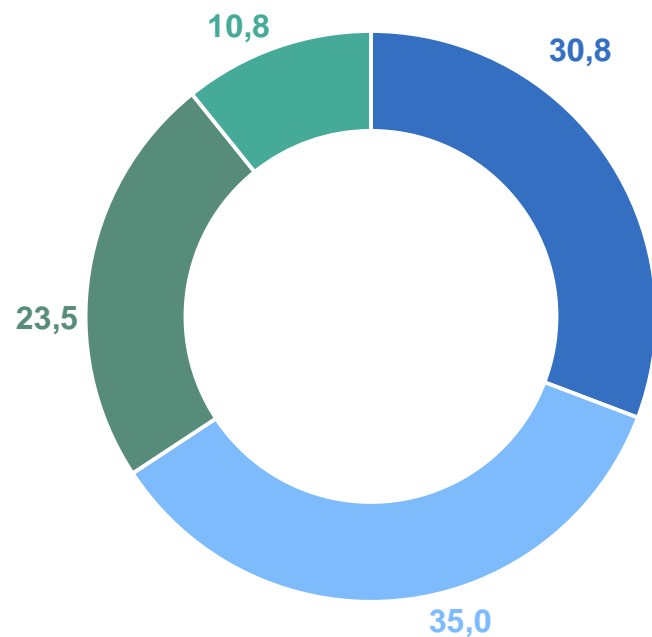


Мужчины **38 лет**

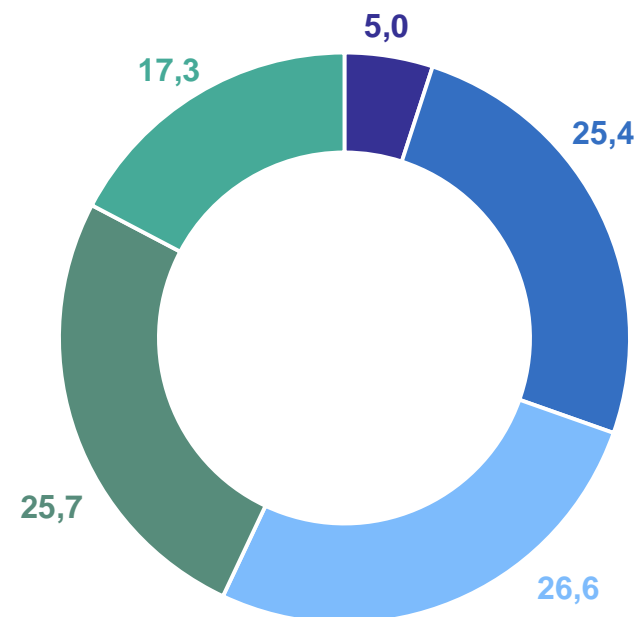


Женщины **36 лет**

II квартал 2023 г.



II квартал 2024 г.



*По данным выборочного обследования рабочей силы.

РАСПРЕДЕЛЕНИЕ БЕЗРАБОТНЫХ ПО ПРОДОЛЖИТЕЛЬНОСТИ ПОИСКА РАБОТЫ*

ОРЕЛСТАТ

в возрасте 15 лет и старше; II квартал 2024 г.; процентов

Средняя продолжительность поиска работы

4,4 месяца



Мужчины

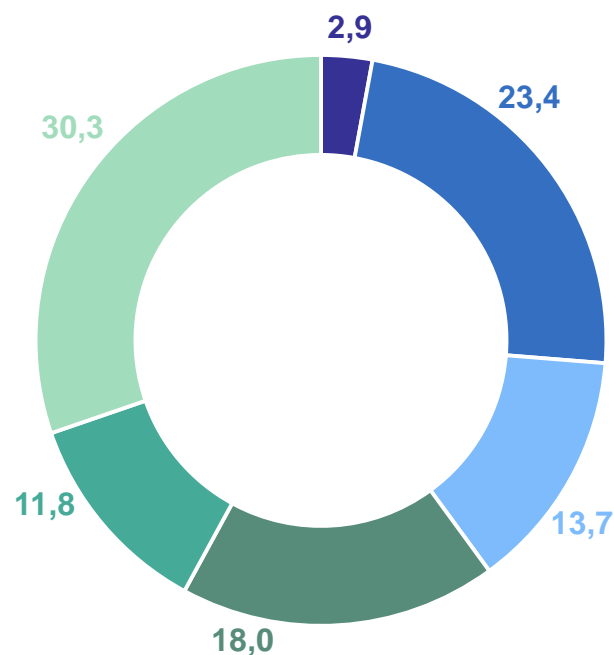
3,6 месяца



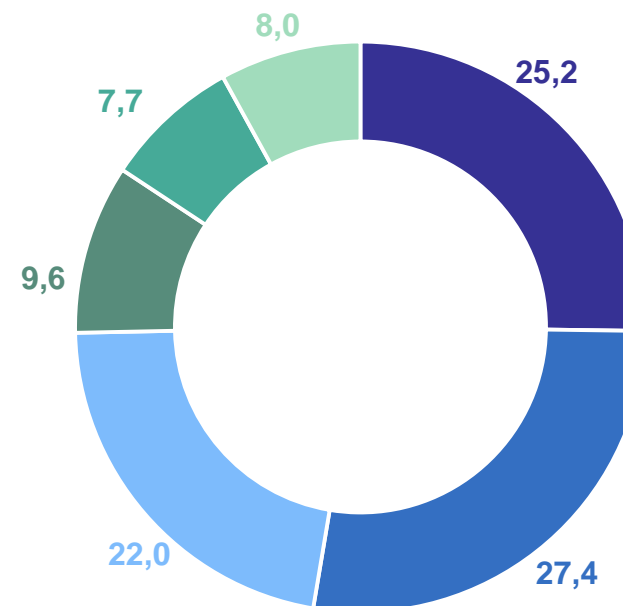
Женщины

5,0 месяца

II квартал 2023 г.



II квартал 2024 г.



*По данным выборочного обследования рабочей силы.

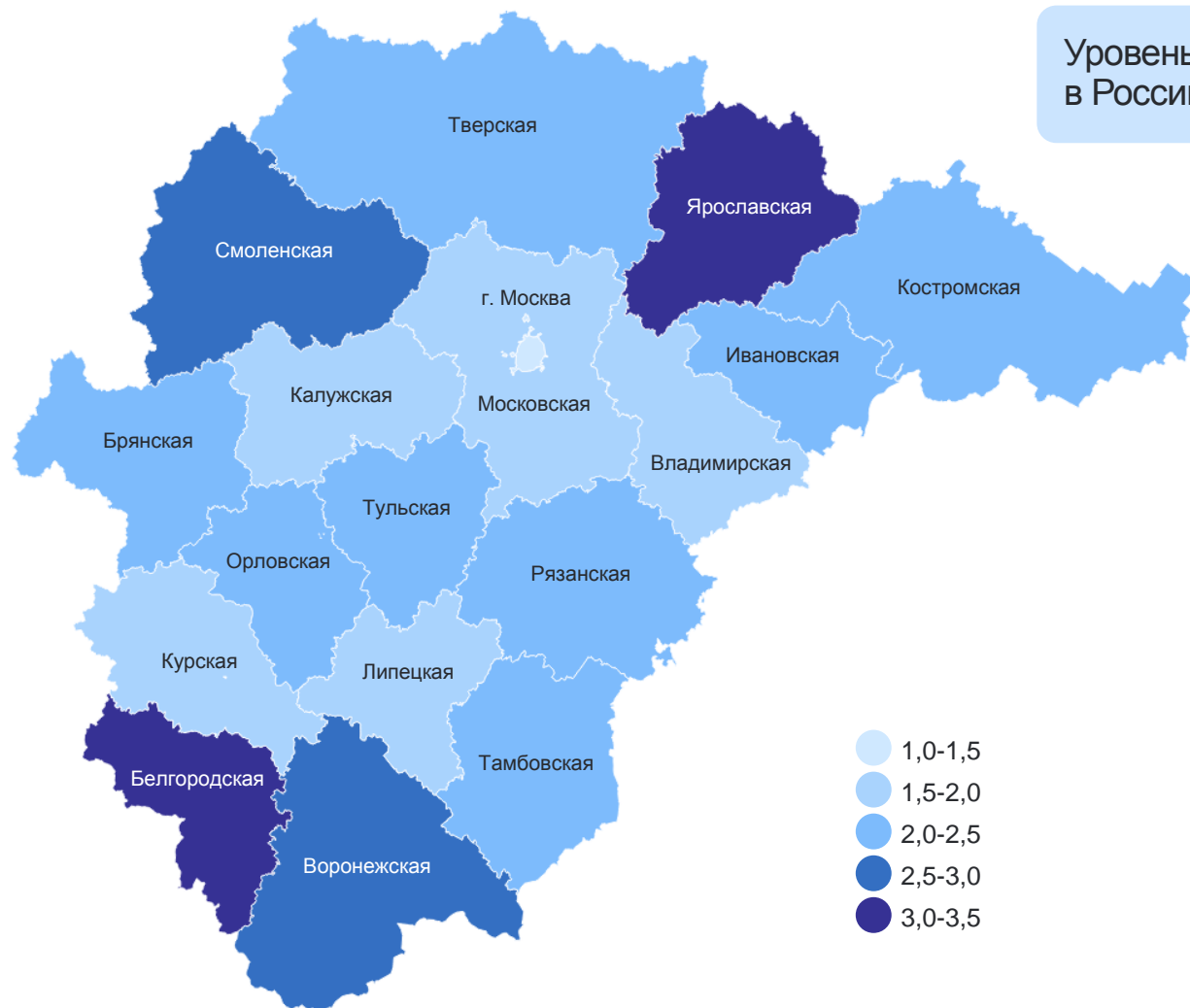
УРОВЕНЬ БЕЗРАБОТИЦЫ НАСЕЛЕНИЯ*

в возрасте 15 лет и старше; II квартал 2024 г.; процентов

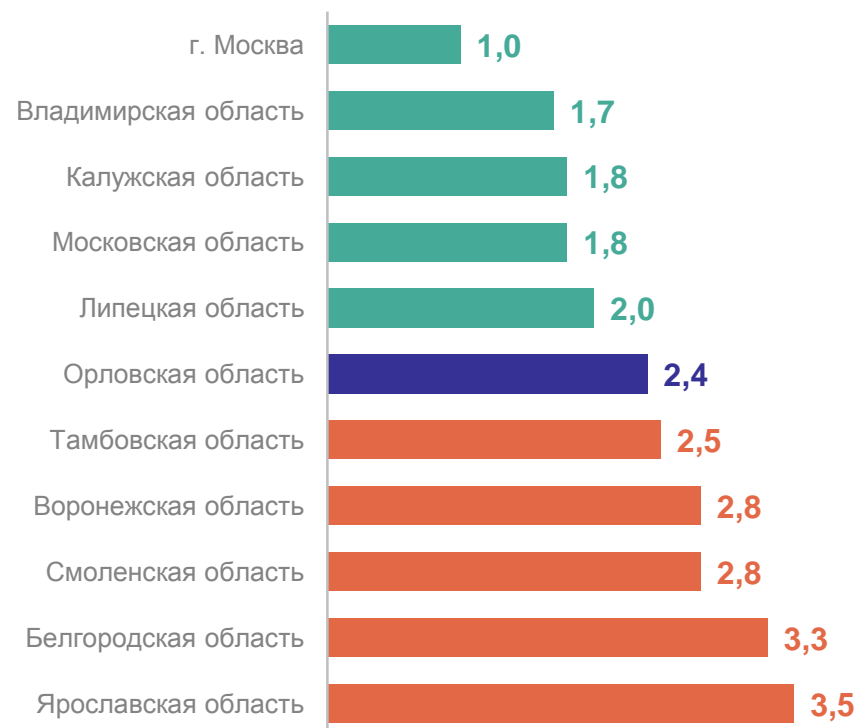
ОРЕЛСТАТ

Уровень безработицы
в Российской Федерации

2,6



Субъекты Российской Федерации в Центральном федеральном округе с наибольшими и наименьшими значениями



*По данным выборочного обследования рабочей силы.

УРОВЕНЬ БЕЗРАБОТИЦЫ НАСЕЛЕНИЯ

в возрасте 15 лет и старше; II квартал 2024 г.; процентов

ОРЕЛСТАТ



Мужчины

2,1



Женщины

2,6



Городская местность

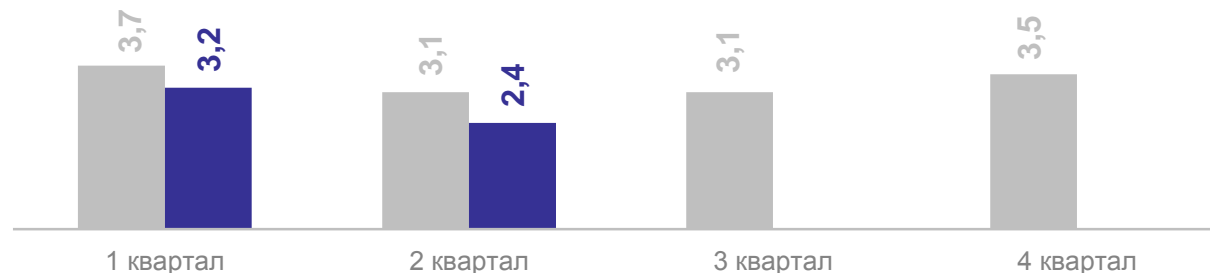
1,6



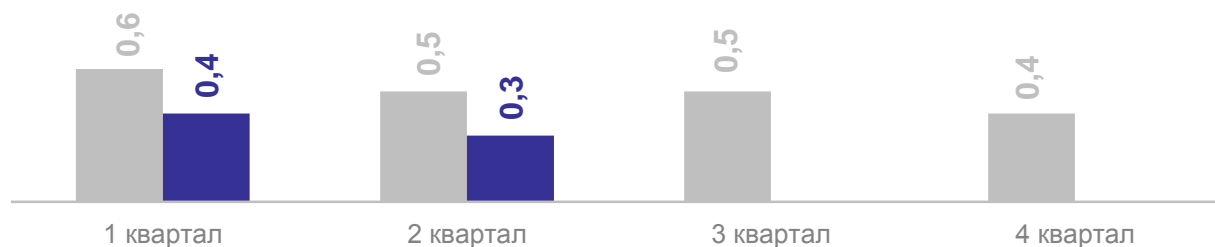
Сельская местность

4,0

Уровень безработицы



Уровень зарегистрированной безработицы



● 2023 г. ● 2024 г.

**По данным выборочного обследования рабочей силы.

**По данным Управления труда и занятости Департамента социальной защиты, опеки и попечительства, труда и занятости Орловской области.

НАГРУЗКА НЕЗАНЯТОГО НАСЕЛЕНИЯ*

на 100 заявленных вакансий; на конец периода; человек

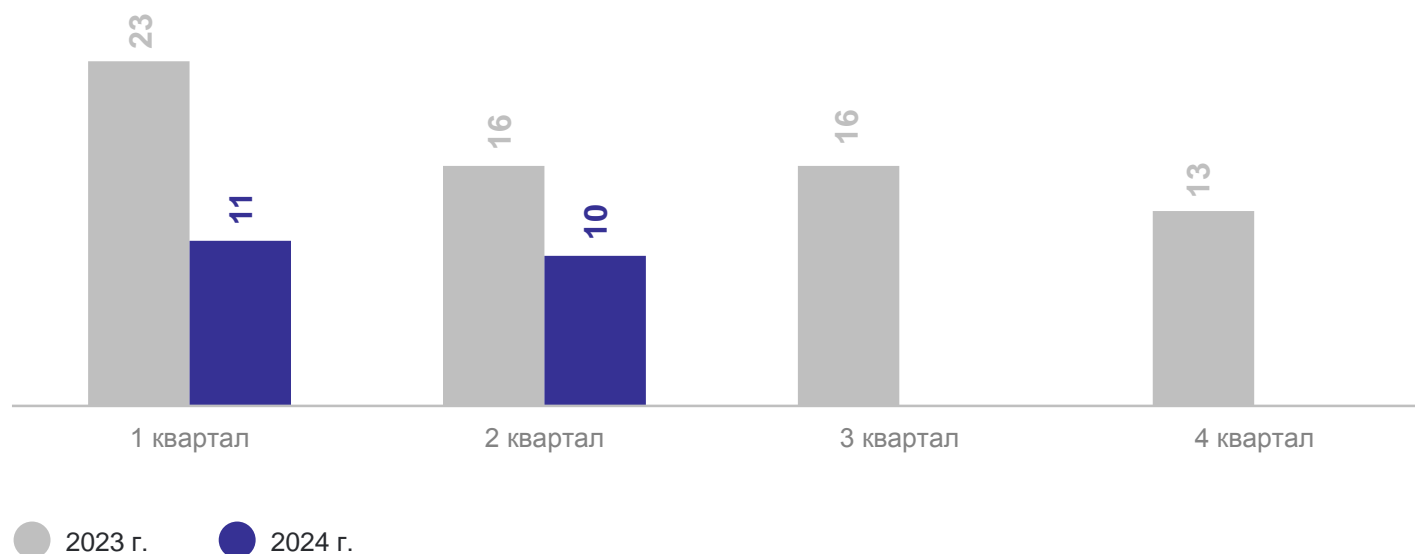
ОРЕЛСТАТ

II квартал 2024 г.
к I кварталу 2024 г.

-9,1%

II квартал 2024 г.
ко II кварталу 2023 г.

-37,5%



*По данным Управления труда и занятости Департамента социальной защиты, опеки и попечительства, труда и занятости Орловской области.

4

Потенциальная рабочая сила

ПОТЕНЦИАЛЬНАЯ РАБОЧАЯ СИЛА*

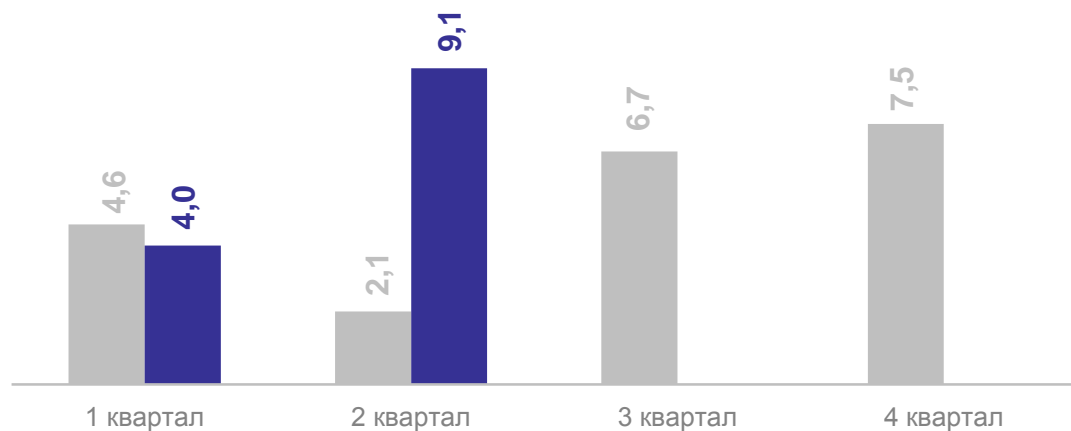
в возрасте 15 лет и старше; II квартал 2024 г.; тыс. человек

ОРЕЛСТАТ

Совокупный показатель
уровня безработицы
и потенциальной рабочей силы

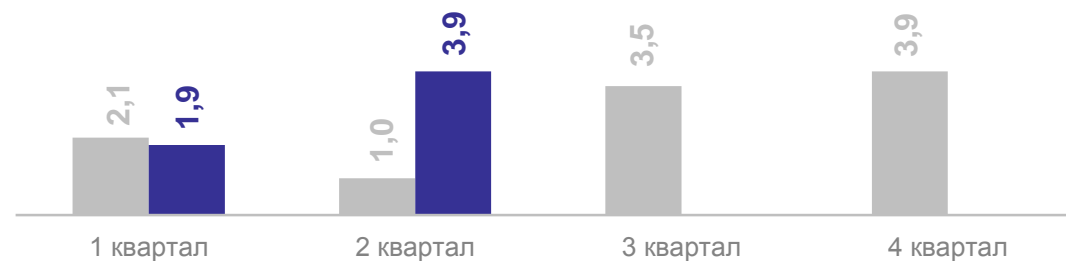
4,9%

Общая численность потенциальной рабочей силы

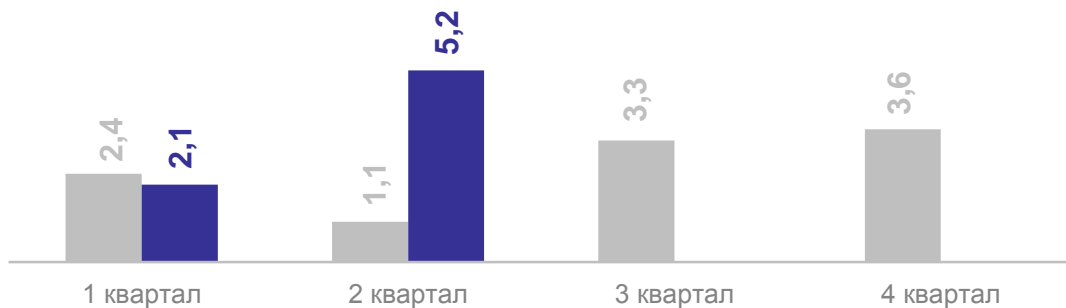


● 2023 г. ● 2024 г.

Мужчины



Женщины



*По данным выборочного обследования рабочей силы.