



ТЕРРИТОРИАЛЬНЫЙ ОРГАН
ФЕДЕРАЛЬНОЙ СЛУЖБЫ
ГОСУДАРСТВЕННОЙ СТАТИСТИКИ
ПО ОРЛОВСКОЙ ОБЛАСТИ

ЗАНЯТОСТЬ И БЕЗРАБОТИЦА

III квартал 2024 года

СОДЕРЖАНИЕ

Численность рабочей силы	3
Занятость населения	5
Безработица	10
Потенциальная рабочая сила	17

1

Численность рабочей силы

ЧИСЛЕННОСТЬ РАБОЧЕЙ СИЛЫ*

в возрасте 15 лет и старше; III квартал 2024 г.; тыс. человек

ОРЕЛСТАТ

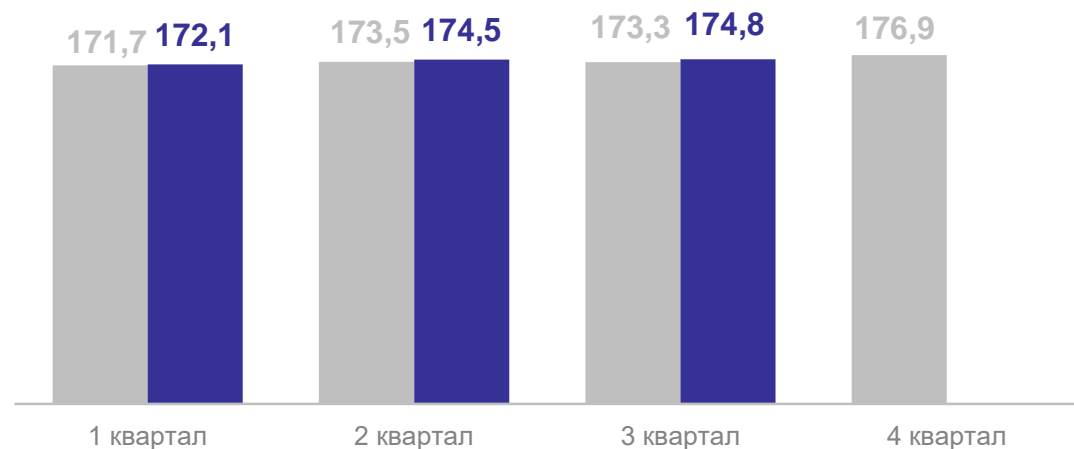
Общая численность
рабочей силы

341,0

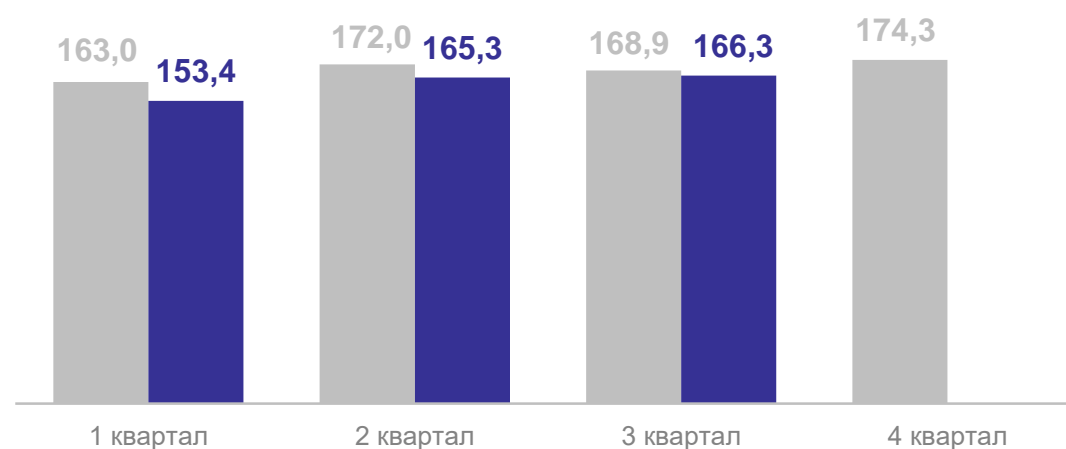
Уровень участия
в составе рабочей силы

57,5%

Мужчины



Женщины



● 2023 г. ● 2024 г.

*По данным выборочного обследования рабочей силы.

2

Занятость населения



ЧИСЛЕННОСТЬ ЗАНЯТЫХ*

в возрасте 15 лет и старше; III квартал 2024 г.; тыс. человек

ОРЕЛСТАТ

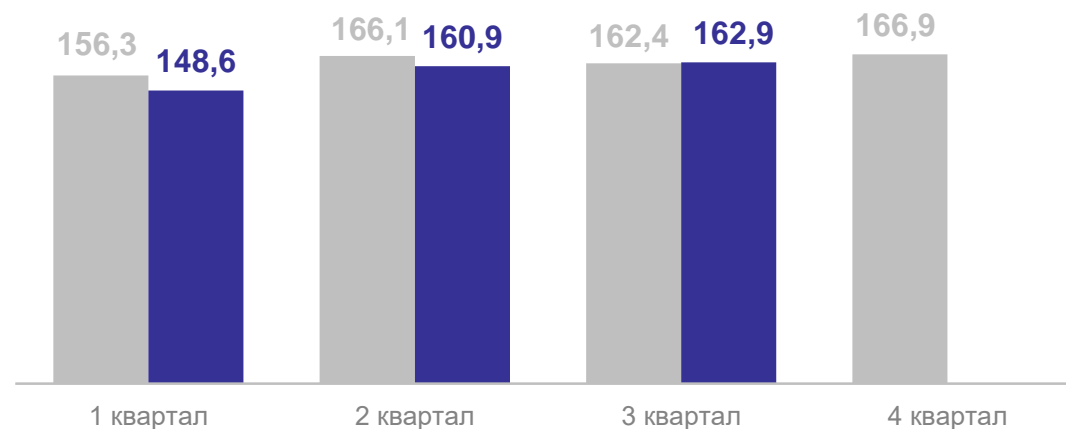
Общая численность
занятых

333,2

Мужчины



Женщины



● 2023 г. ● 2024 г.

*По данным выборочного обследования рабочей силы.

РАСПРЕДЕЛЕНИЕ ЗАНЯТЫХ ПО ВОЗРАСТНЫМ ГРУППАМ*

ОРЕЛСТАТ

в возрасте 15 лет и старше; III квартал 2024 г.; процентов

Средний возраст
занятого

43 года



Мужчины

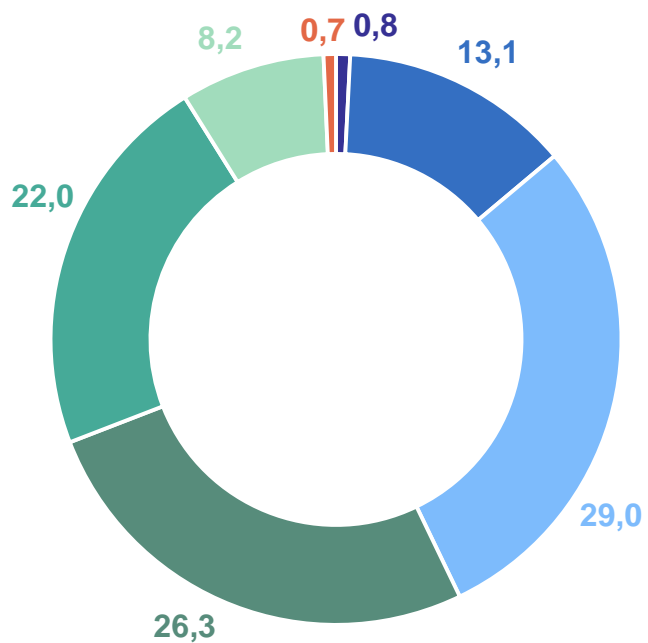
43 года



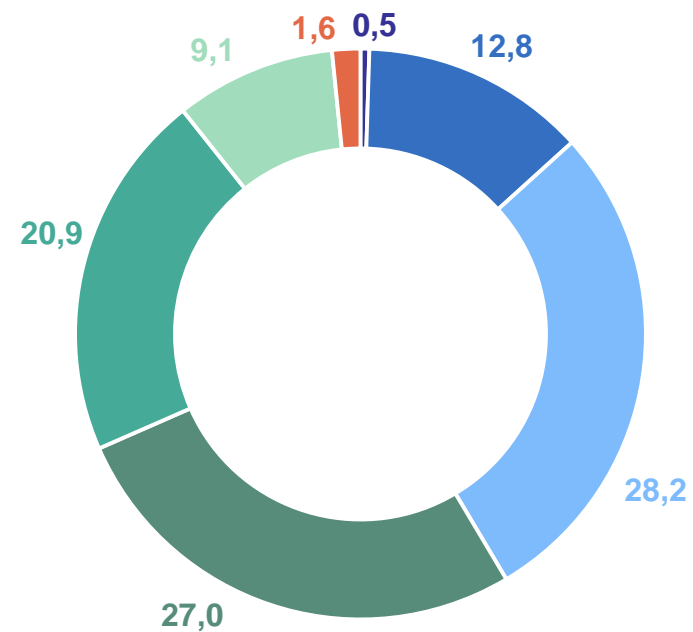
Женщины

44 года

III квартал 2023 г.



III квартал 2024 г.



- 15-19 лет
- 20-29 лет
- 30-39 лет
- 40-49 лет
- 50-59 лет
- 60-69 лет
- 70 лет и старше

*По данным выборочного обследования рабочей силы.

УРОВЕНЬ ЗАНЯТОСТИ НАСЕЛЕНИЯ*

в возрасте 15 лет и старше; III квартал 2024 г.; процентов

ОРЕЛСТАТ

Всего

56,2



Мужчины

64,6

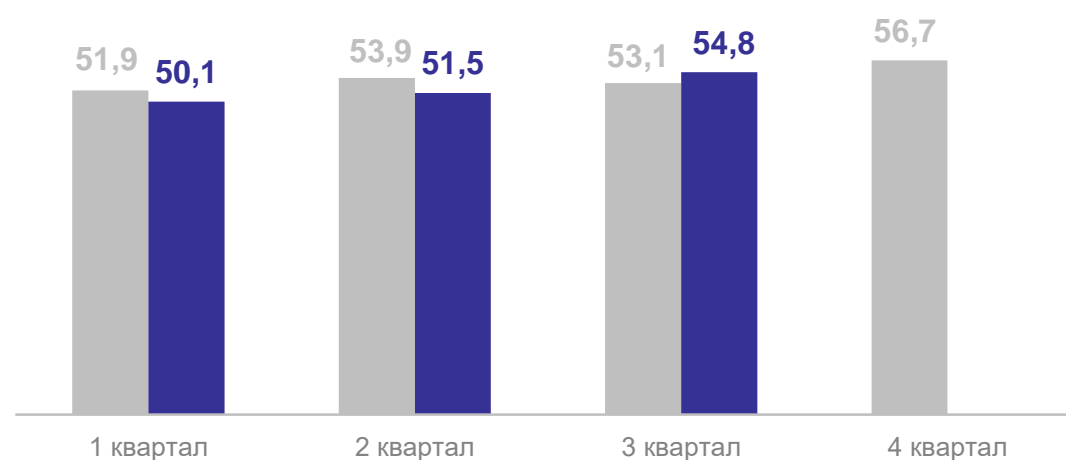
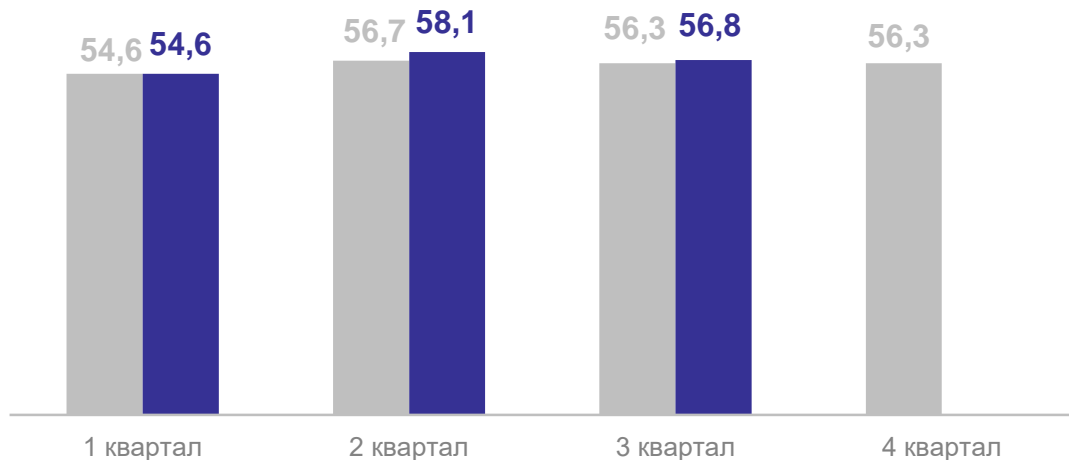


Женщины

49,4

Уровень занятости в городской местности

Уровень занятости в сельской местности



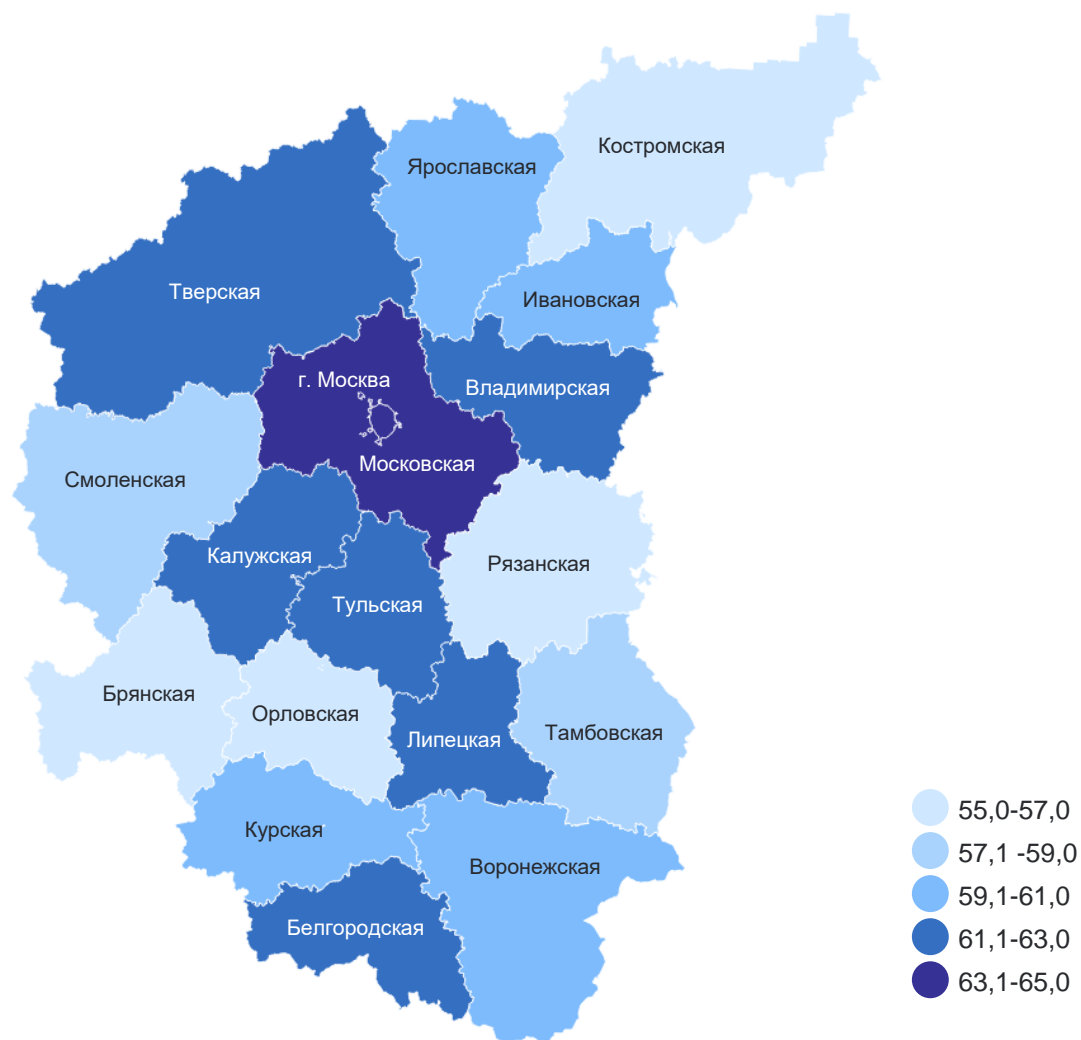
● 2023 г. ● 2024 г.

*По данным выборочного обследования рабочей силы.

УРОВЕНЬ ЗАНЯТОСТИ НАСЕЛЕНИЯ*

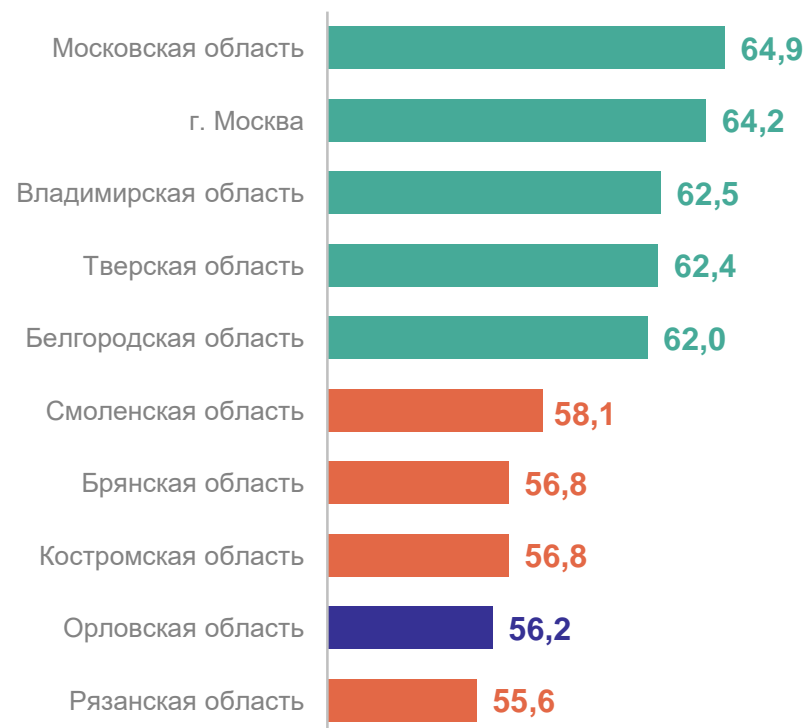
в возрасте 15 лет и старше; III квартал 2024 г.; процентов

ОРЕЛСТАТ



Уровень занятости
в Российской Федерации **61,6**

Субъекты Российской Федерации в ЦФО с наибольшими и наименьшими значениями



*По данным выборочного обследования рабочей силы.

3

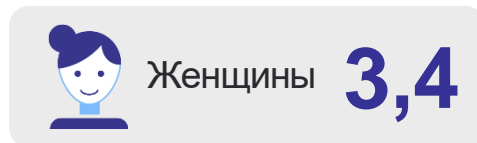
Безработица



ЧИСЛЕННОСТЬ БЕЗРАБОТНЫХ

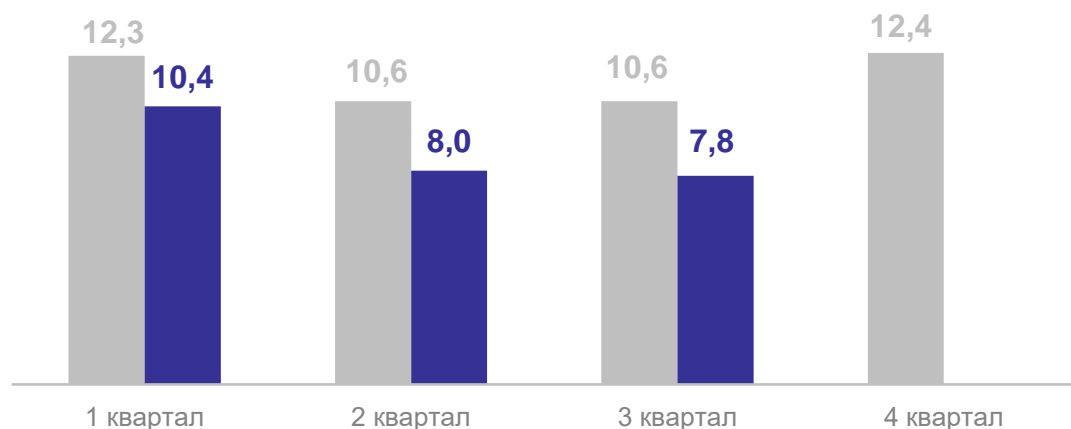
в возрасте 15 лет и старше; III квартал 2024 г.; тыс. человек

ОРЕЛСТАТ



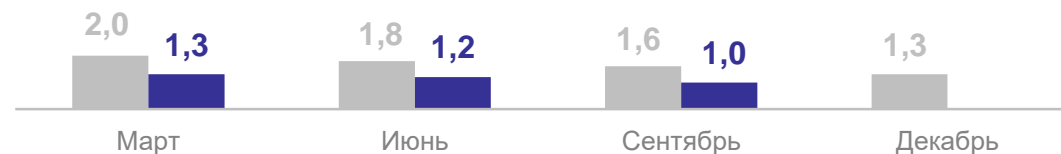
Численность не занятых трудовой деятельностью, состоящих на учете в органах службы занятости населения, на конец периода **1,3**

Общая численность безработных*



● 2023 г. ● 2024 г.

Численность зарегистрированных безработных, на конец периода**



*По данным выборочного обследования рабочей силы.

**По данным Управления труда и занятости Департамента социальной защиты, опеки и попечительства, труда и занятости Орловской области.

РАСПРЕДЕЛЕНИЕ БЕЗРАБОТНЫХ ПО ВОЗРАСТНЫМ ГРУППАМ*

в возрасте 15 лет и старше; III квартал 2024 г.; процентов

ОРЕЛСТАТ

Средний возраст безработного **37 лет**

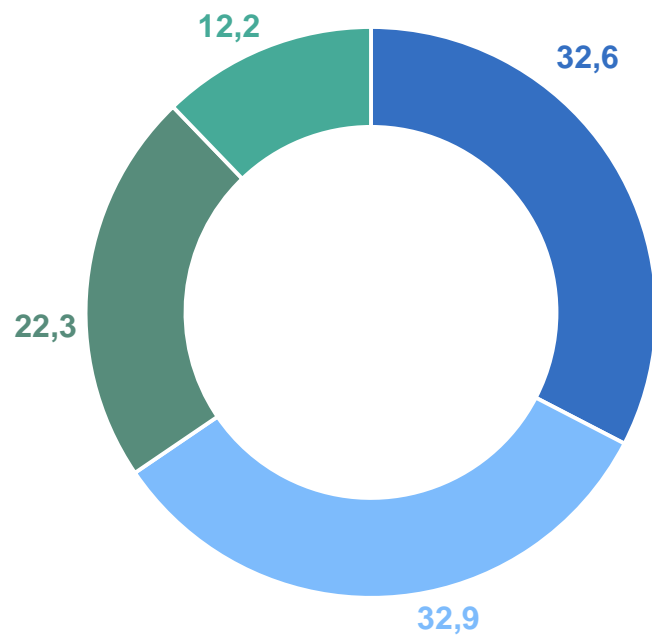


Мужчины **36 лет**

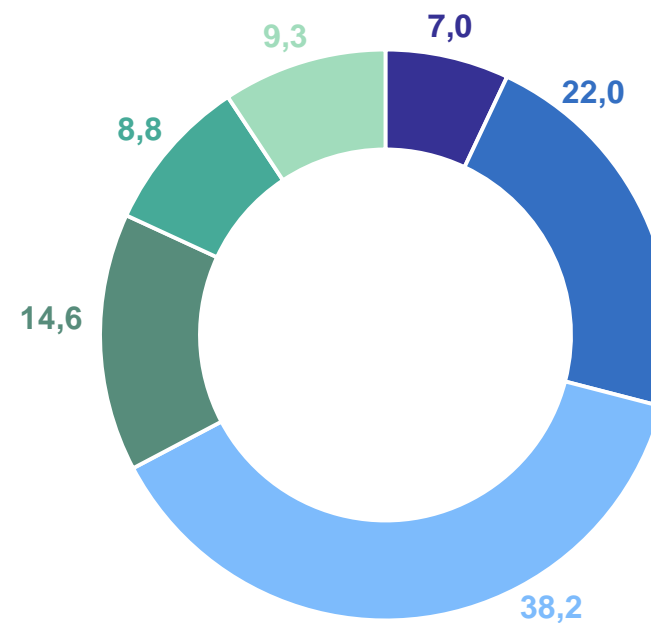


Женщины **38 лет**

III квартал 2023 г.



III квартал 2024 г.



- 15-19 лет
- 20-29 лет
- 30-39 лет
- 40-49 лет
- 50-59 лет
- 60-69 лет

*По данным выборочного обследования рабочей силы.

РАСПРЕДЕЛЕНИЕ БЕЗРАБОТНЫХ ПО ПРОДОЛЖИТЕЛЬНОСТИ ПОИСКА РАБОТЫ*

ОРЕЛСТАТ

в возрасте 15 лет и старше; III квартал 2024 г.; процентов

Средняя продолжительность поиска работы **5,4** месяца

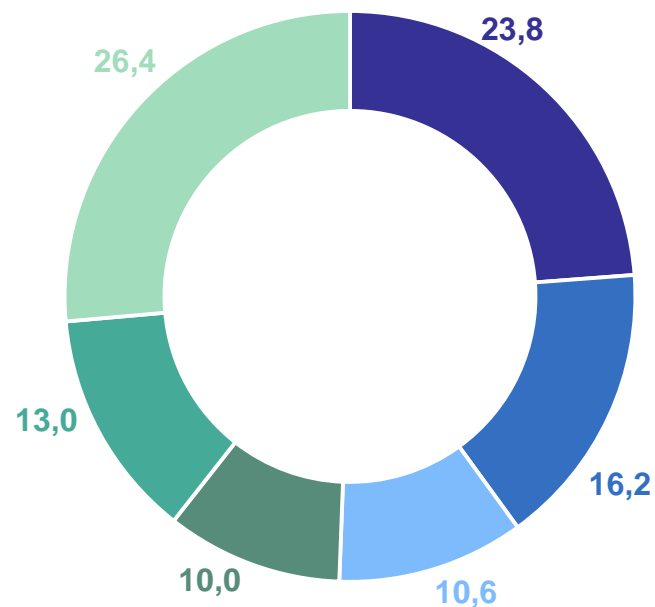


Мужчины **5,1** месяца

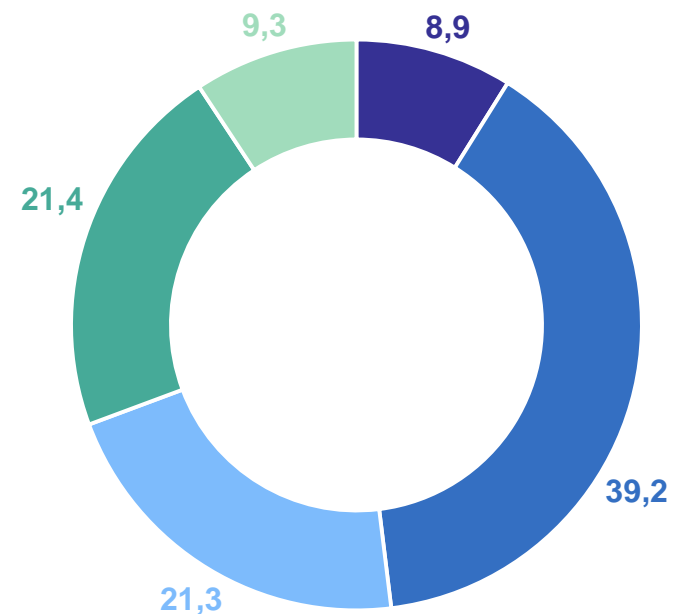


Женщины **5,9** месяца

III квартал 2023 г.



III квартал 2024 г.

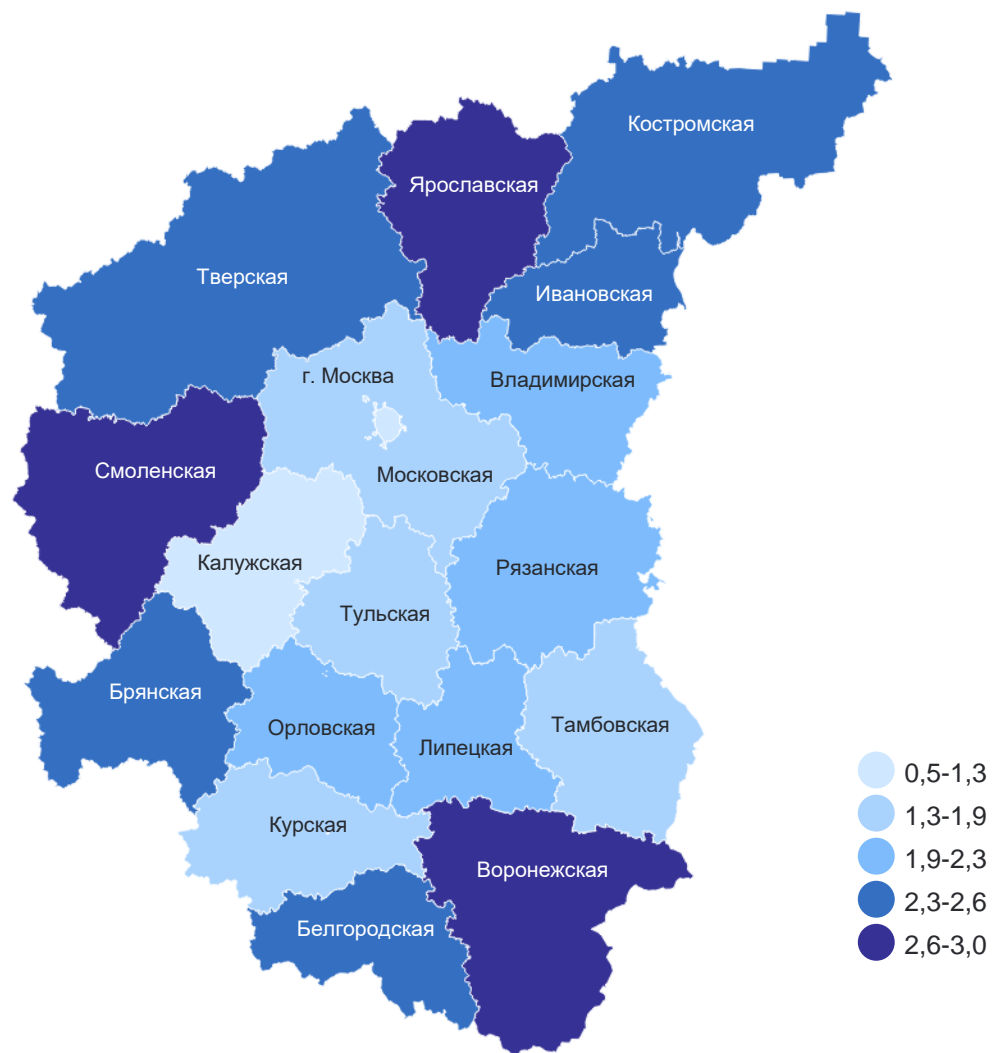


*По данным выборочного обследования рабочей силы.

УРОВЕНЬ БЕЗРАБОТИЦЫ НАСЕЛЕНИЯ*

в возрасте 15 лет и старше; III квартал 2024 г.; процентов

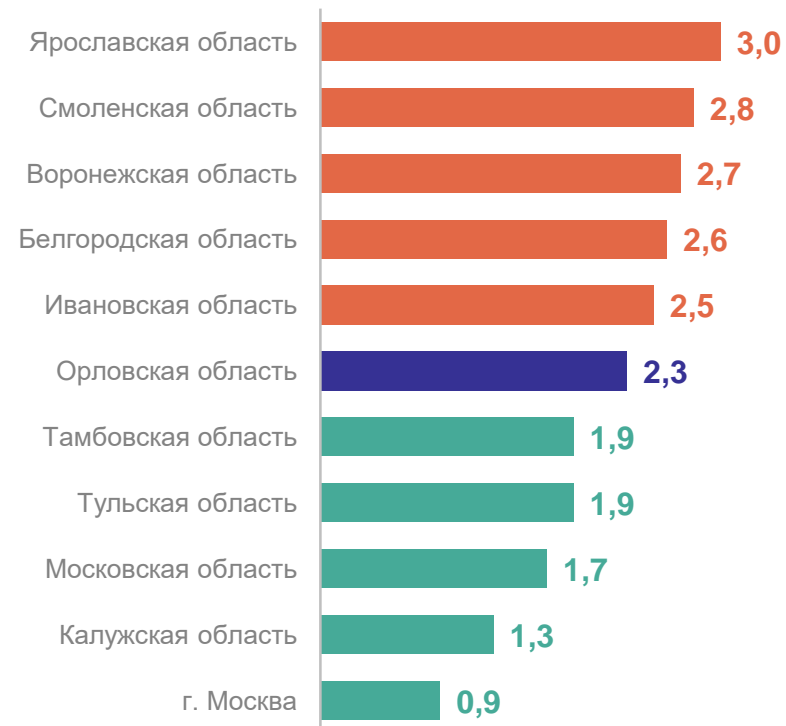
ОРЕЛСТАТ



Уровень безработицы
в Российской Федерации

2,4

Субъекты Российской Федерации в ЦФО с наибольшими и наименьшими значениями



*По данным выборочного обследования рабочей силы.

УРОВЕНЬ БЕЗРАБОТИЦЫ НАСЕЛЕНИЯ

в возрасте 15 лет и старше; III квартал 2024 г.; процентов

ОРЕЛСТАТ



Мужчины

2,6



Женщины

2,0



Городская местность

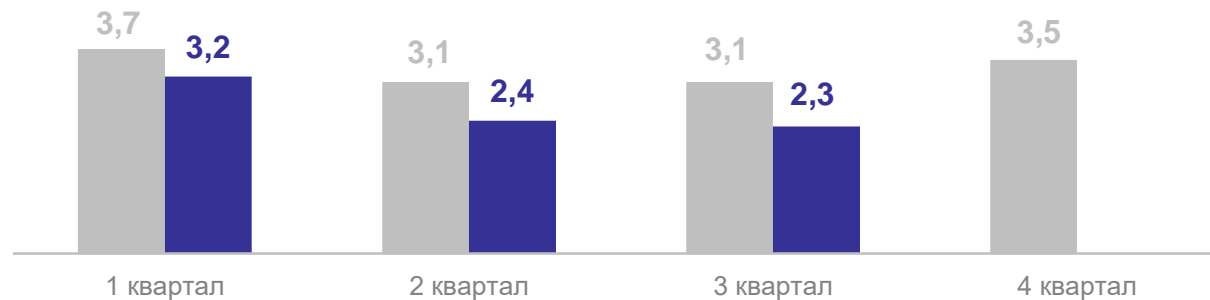
2,2



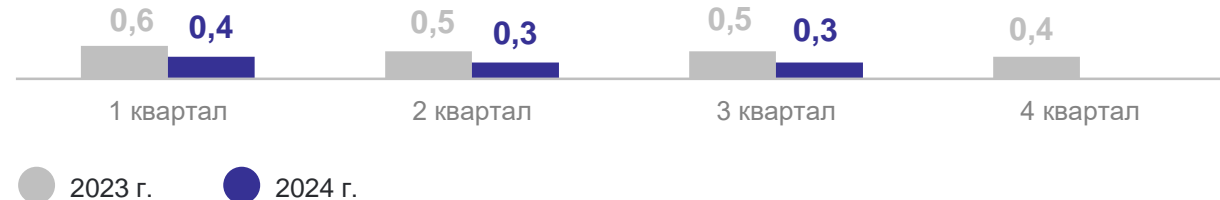
Сельская местность

2,6

Уровень безработицы*



Уровень зарегистрированной безработицы**



*По данным выборочного обследования рабочей силы.

**По данным Управления труда и занятости Департамента социальной защиты, опеки и попечительства, труда и занятости Орловской области.

НАГРУЗКА НЕЗАНЯТОГО НАСЕЛЕНИЯ*

на 100 заявленных вакансий; на конец периода; человек

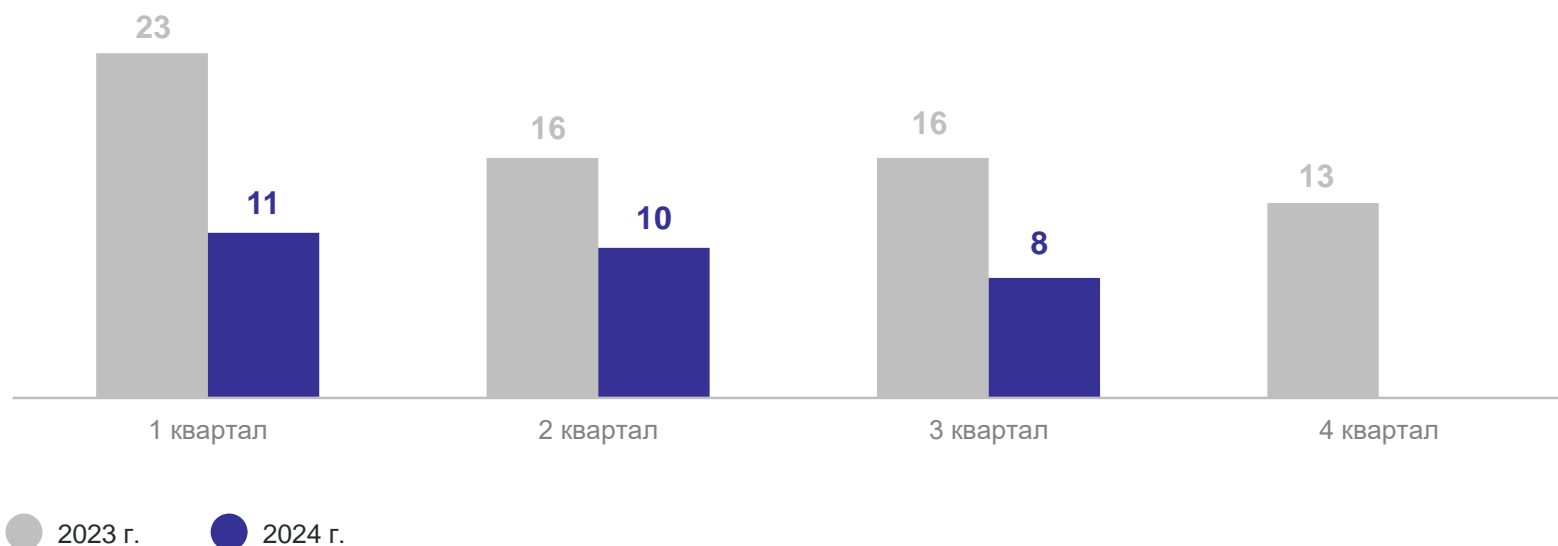
ОРЕЛСТАТ

III квартал 2024 г.
ко II кварталу 2024 г.

-20,0%

III квартал 2024 г.
к III кварталу 2023 г.

в 2 р. ↓



*По данным Управления труда и занятости Департамента социальной защиты, опеки и попечительства, труда и занятости Орловской области.

4

Потенциальная рабочая сила

ПОТЕНЦИАЛЬНАЯ РАБОЧАЯ СИЛА*

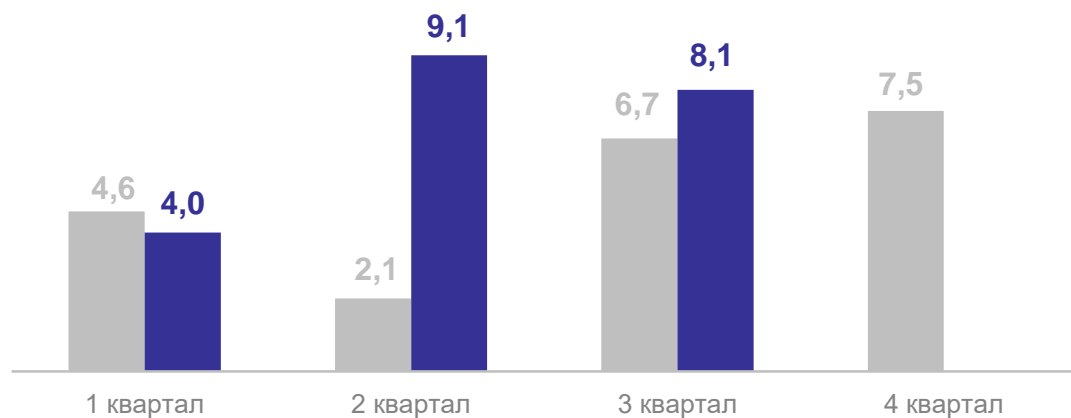
в возрасте 15 лет и старше; III квартал 2024 г.; тыс. человек

ОРЕЛСТАТ

Совокупный показатель
уровня безработицы
и потенциальной рабочей силы

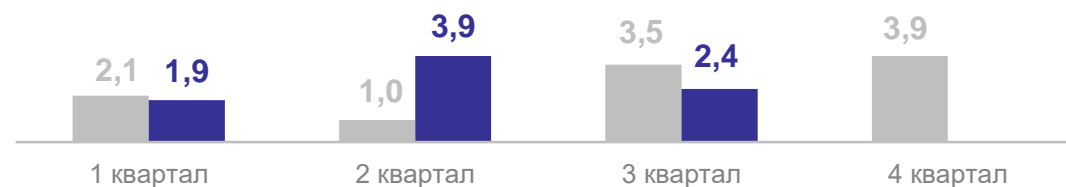
4,6%

Общая численность потенциальной рабочей силы

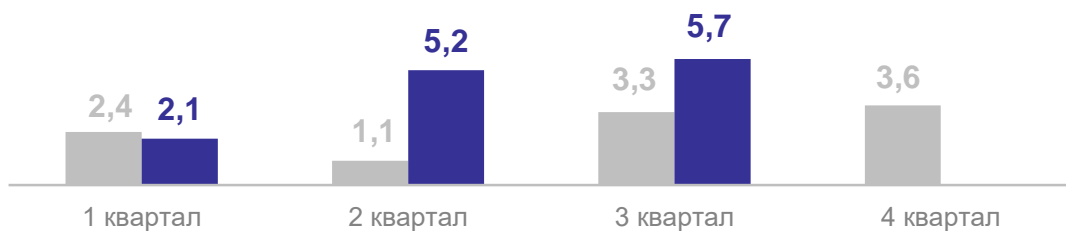


● 2023 г. ● 2024 г.

Мужчины



Женщины



*По данным выборочного обследования рабочей силы.