



ТЕРРИТОРИАЛЬНЫЙ ОРГАН
ФЕДЕРАЛЬНОЙ СЛУЖБЫ
ГОСУДАРСТВЕННОЙ СТАТИСТИКИ
ПО ОРЛОВСКОЙ ОБЛАСТИ

ЗАНЯТОСТЬ И БЕЗРАБОТИЦА

I квартал 2024 года

СОДЕРЖАНИЕ

Численность рабочей силы	3
Занятость населения	5
Безработица	10
Потенциальная рабочая сила	17

1

Численность рабочей силы

ЧИСЛЕННОСТЬ РАБОЧЕЙ СИЛЫ*

в возрасте 15 лет и старше; I квартал 2024 г.; тыс. человек

ОРЕЛСТАТ

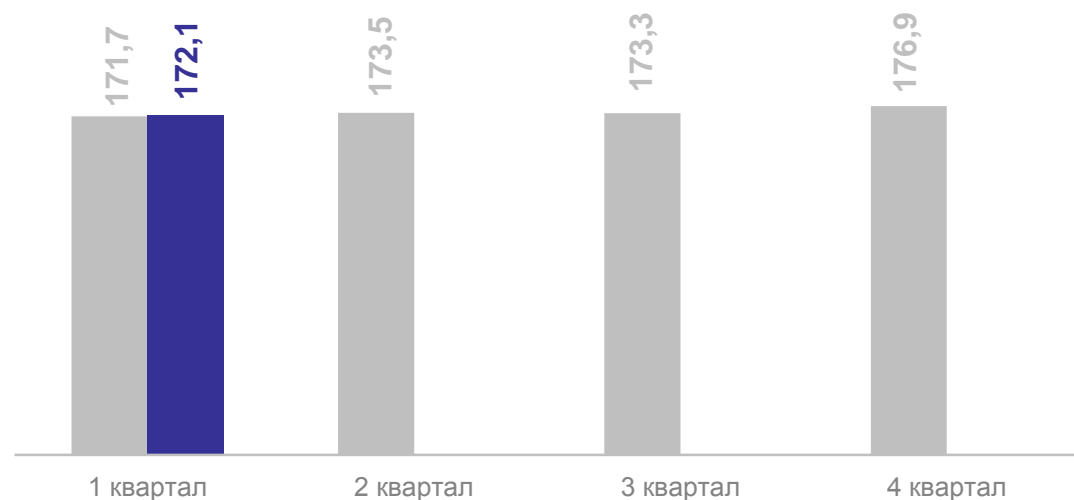
Общая численность
рабочей силы

325,6

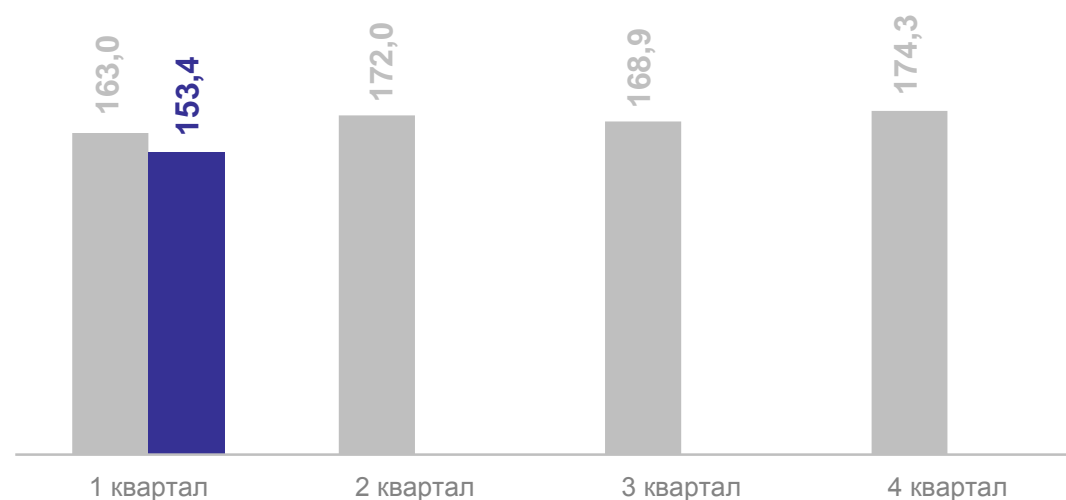
Уровень участия
в составе рабочей силы

54,9%

Мужчины



Женщины



● 2023 г. ● 2024 г.

*По данным выборочного обследования рабочей силы.

2

Занятость населения



ЧИСЛЕННОСТЬ ЗАНЯТЫХ*

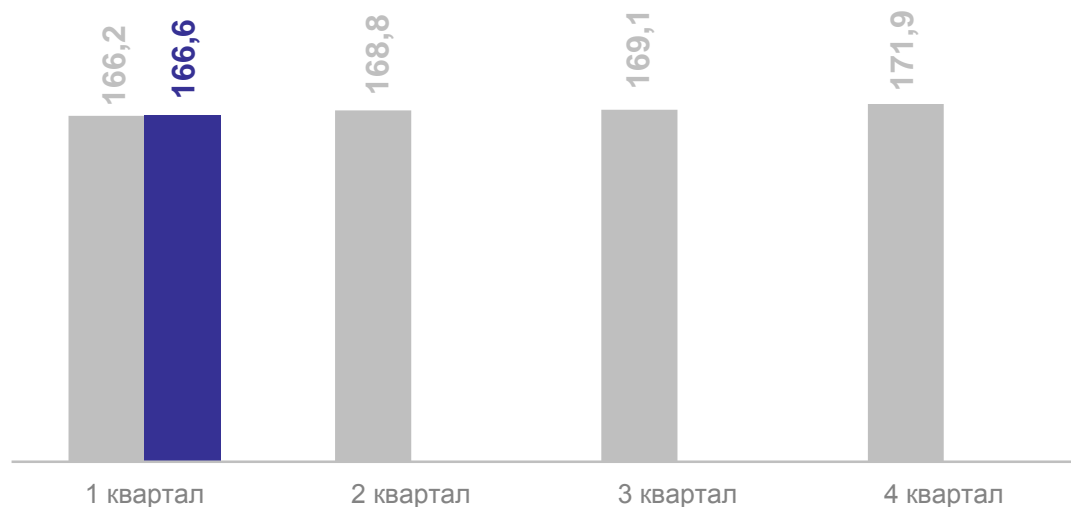
в возрасте 15 лет и старше; I квартал 2024 г.; тыс. человек

ОРЕЛСТАТ

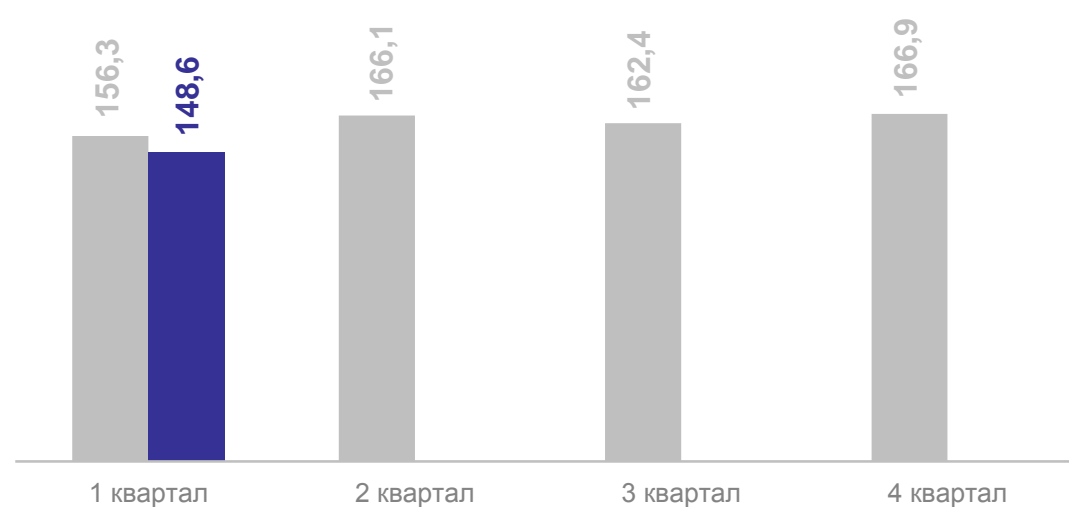
Общая численность
занятых

315,2

Мужчины



Женщины



● 2023 г. ● 2024 г.

*По данным выборочного обследования рабочей силы.

РАСПРЕДЕЛЕНИЕ ЗАНЯТЫХ ПО ВОЗРАСТНЫМ ГРУППАМ*

в возрасте 15 лет и старше; I квартал 2024 г.; процентов

ОРЕЛСТАТ

Средний возраст
занятого

43 года



Мужчины

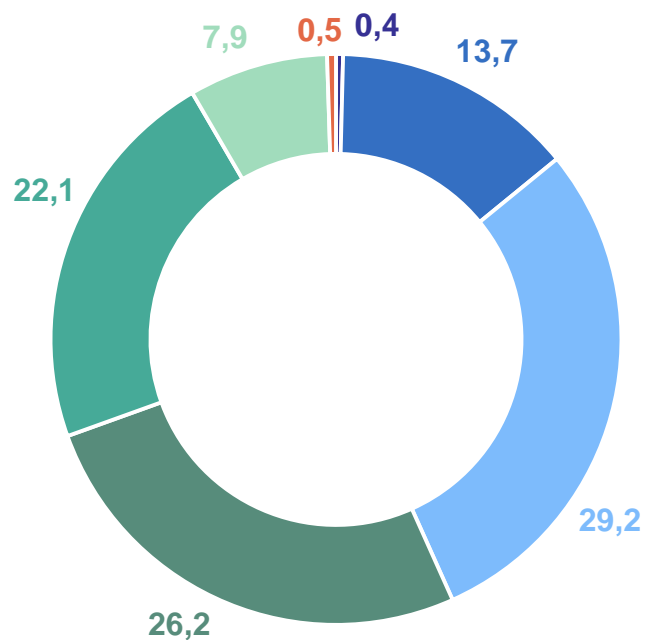
42 года



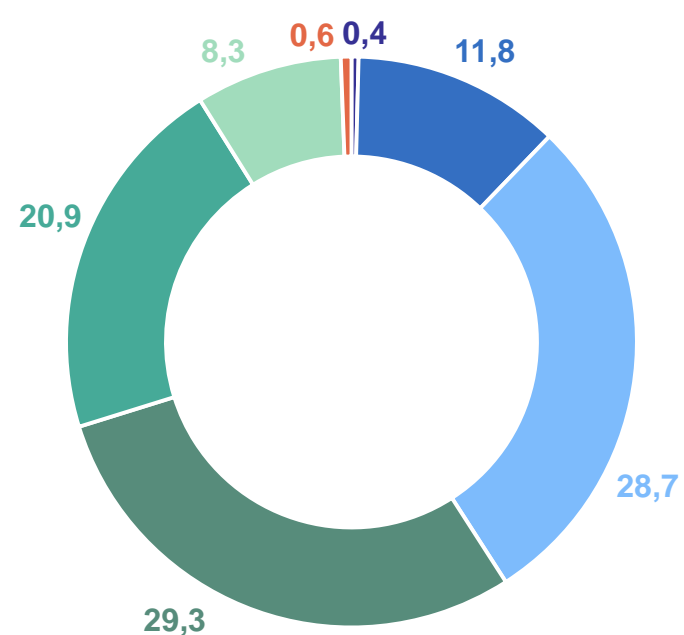
Женщины

44 года

I квартал 2023 г.



I квартал 2024 г.



- 15-19 лет
- 20-29 лет
- 30-39 лет
- 40-49 лет
- 50-59 лет
- 60-69 лет
- 70 лет и старше

*По данным выборочного обследования рабочей силы.

УРОВЕНЬ ЗАНЯТОСТИ НАСЕЛЕНИЯ*

в возрасте 15 лет и старше; I квартал 2024 г.; процентов

ОРЕЛСТАТ

Всего

53,1



Мужчины

63,2

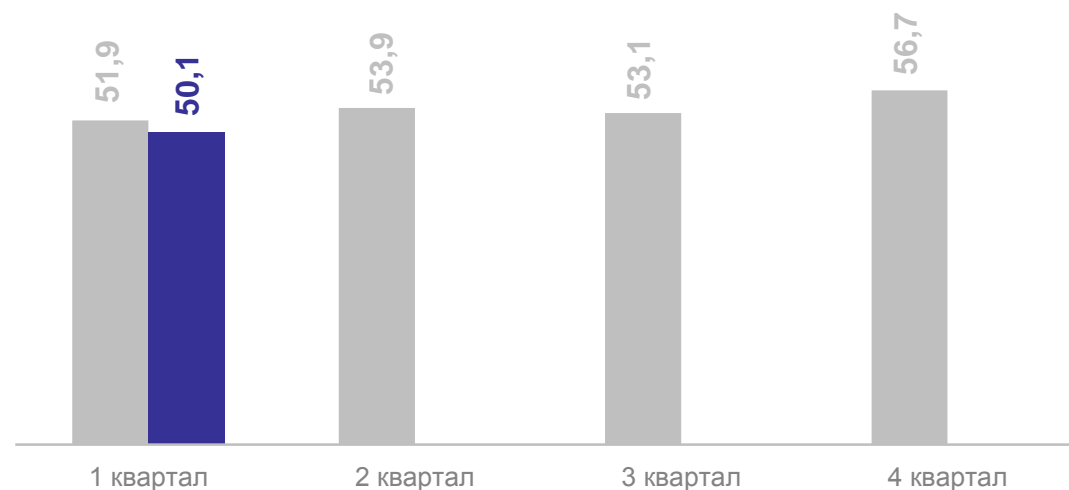
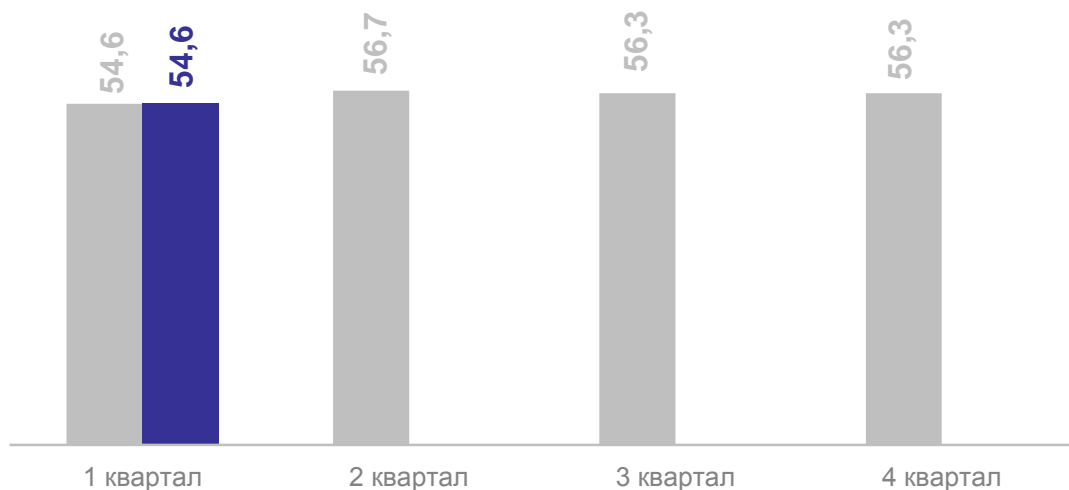


Женщины

45,0

Уровень занятости в городской местности

Уровень занятости в сельской местности



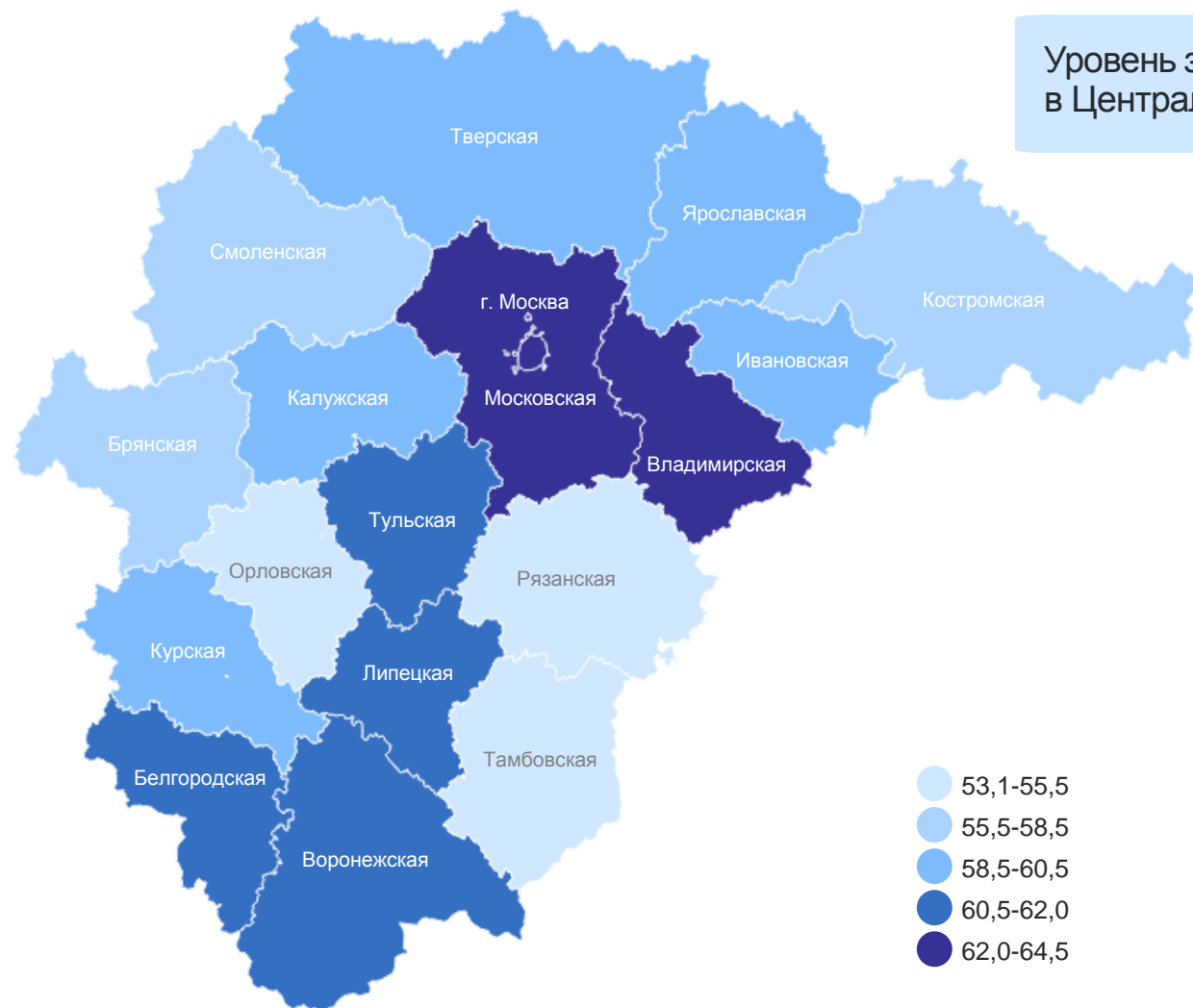
● 2023 г. ● 2024 г.

*По данным выборочного обследования рабочей силы.

УРОВЕНЬ ЗАНЯТОСТИ НАСЕЛЕНИЯ*

в возрасте 15 лет и старше; I квартал 2024 г.; процентов

ОРЕЛСТАТ




Субъекты Российской Федерации в Центральном федеральном округе с наибольшими и наименьшими значениями



*По данным выборочного обследования рабочей силы.

3

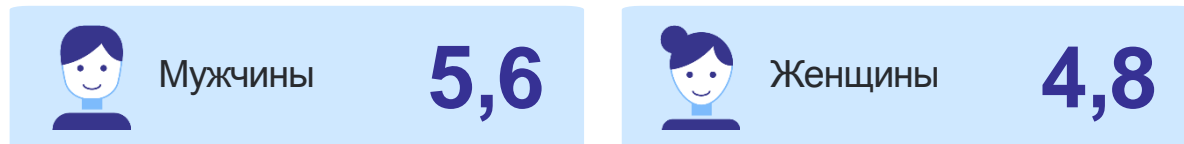
Безработица



ЧИСЛЕННОСТЬ БЕЗРАБОТНЫХ

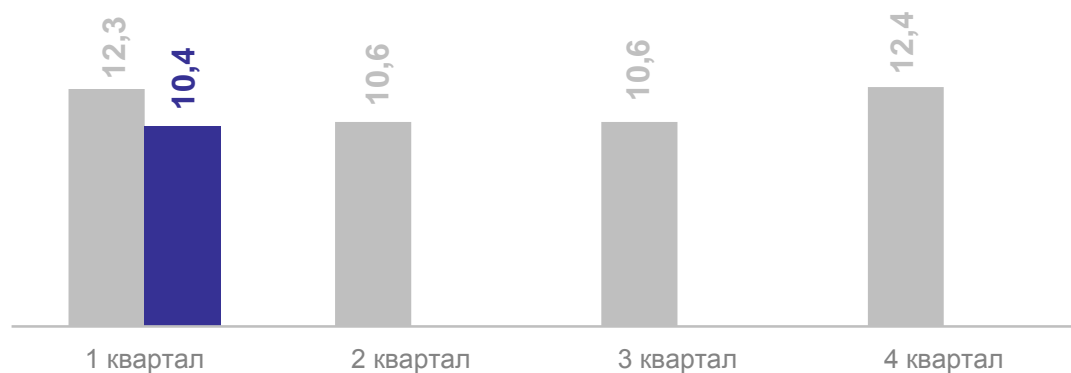
в возрасте 15 лет и старше; I квартал 2024 г.; тыс. человек

ОРЕЛСТАТ



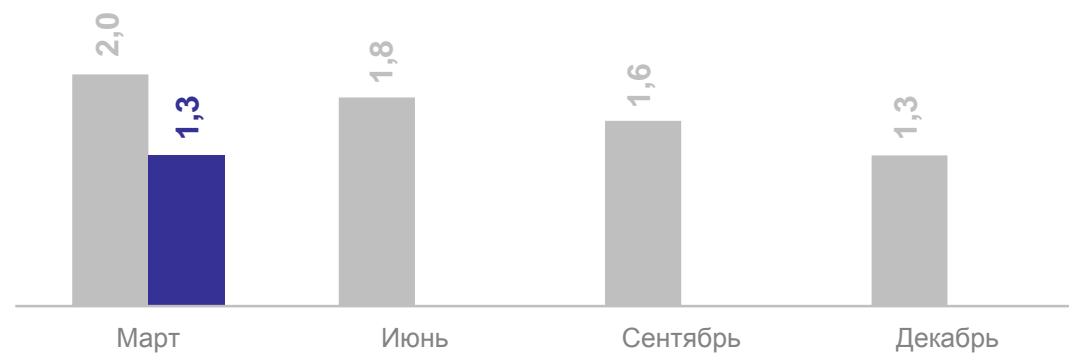
Численность не занятых трудовой деятельностью, состоящих на учете в органах службы занятости населения, на конец периода **1,5**

Общая численность безработных*



● 2023 г. ● 2024 г.

Численность зарегистрированных безработных, на конец периода**



**По данным выборочного обследования рабочей силы.

**По данным Управления труда и занятости Департамента социальной защиты, опеки и попечительства, труда и занятости Орловской области.

РАСПРЕДЕЛЕНИЕ БЕЗРАБОТНЫХ ПО ВОЗРАСТНЫМ ГРУППАМ*

ОРЕЛСТАТ

в возрасте 15 лет и старше; I квартал 2024 г.; процентов

Средний возраст
безработного **36 лет**

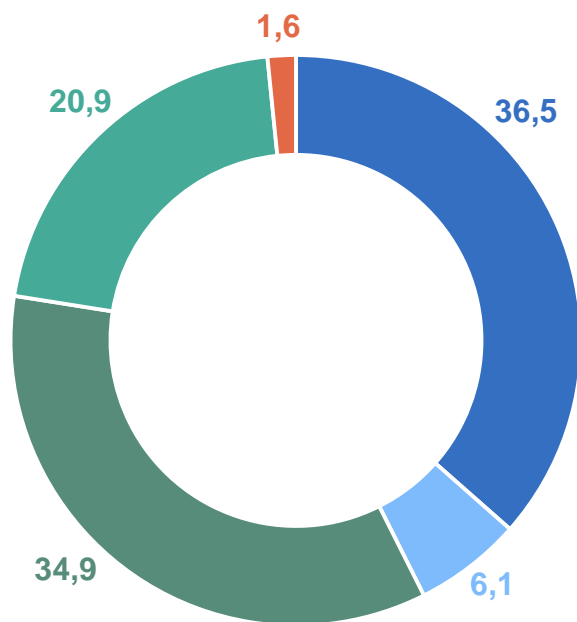


Мужчины **37 лет**

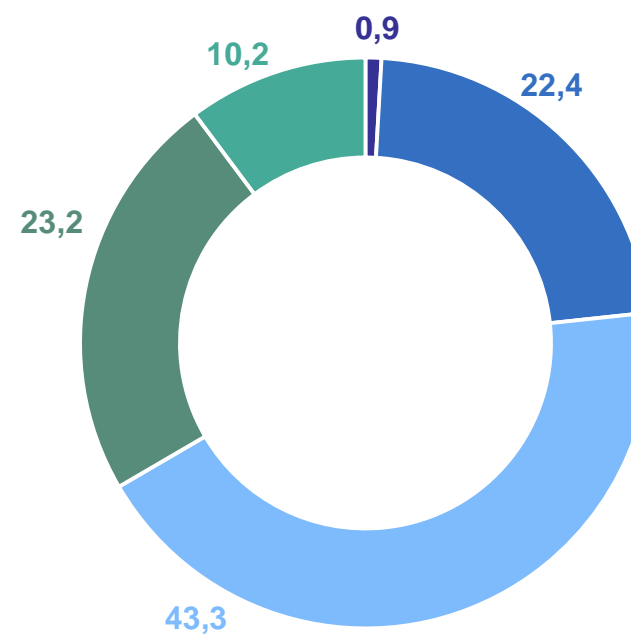


Женщины **34 года**

I квартал 2023 г.



I квартал 2024 г.



- 15-19 лет
- 20-29 лет
- 30-39 лет
- 40-49 лет
- 50-59 лет
- 60-69 лет
- 70 лет и старше

*По данным выборочного обследования рабочей силы.

РАСПРЕДЕЛЕНИЕ БЕЗРАБОТНЫХ ПО ПРОДОЛЖИТЕЛЬНОСТИ ПОИСКА РАБОТЫ*

ОРЕЛСТАТ

в возрасте 15 лет и старше; I квартал 2024 г.; процентов

Средняя продолжительность поиска работы

5,2 месяца



Мужчины

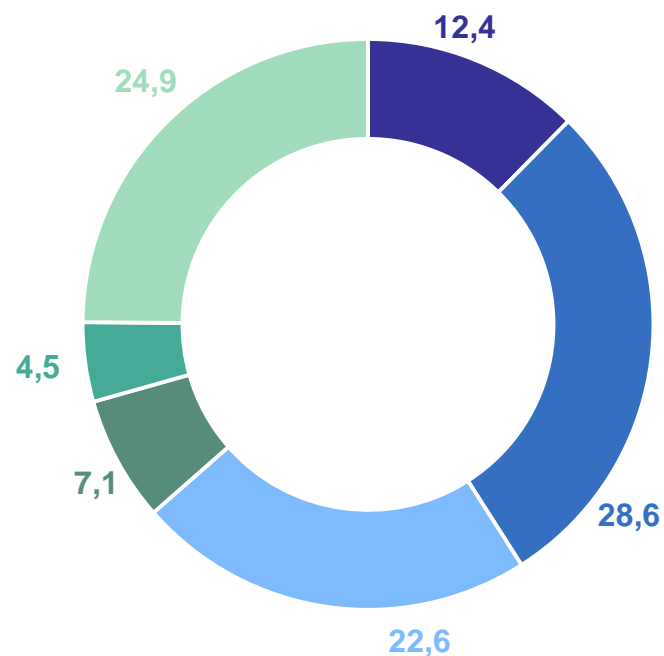
4,4 месяца



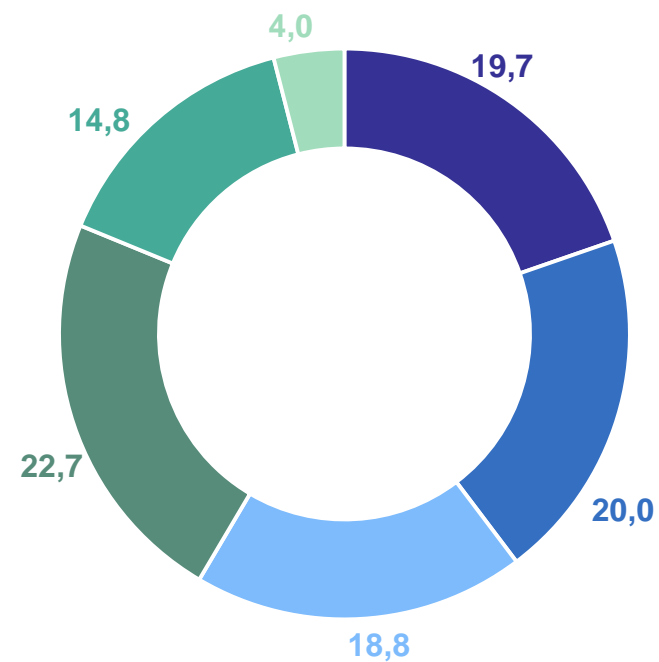
Женщины

6,2 месяца

I квартал 2023 г.



I квартал 2024 г.

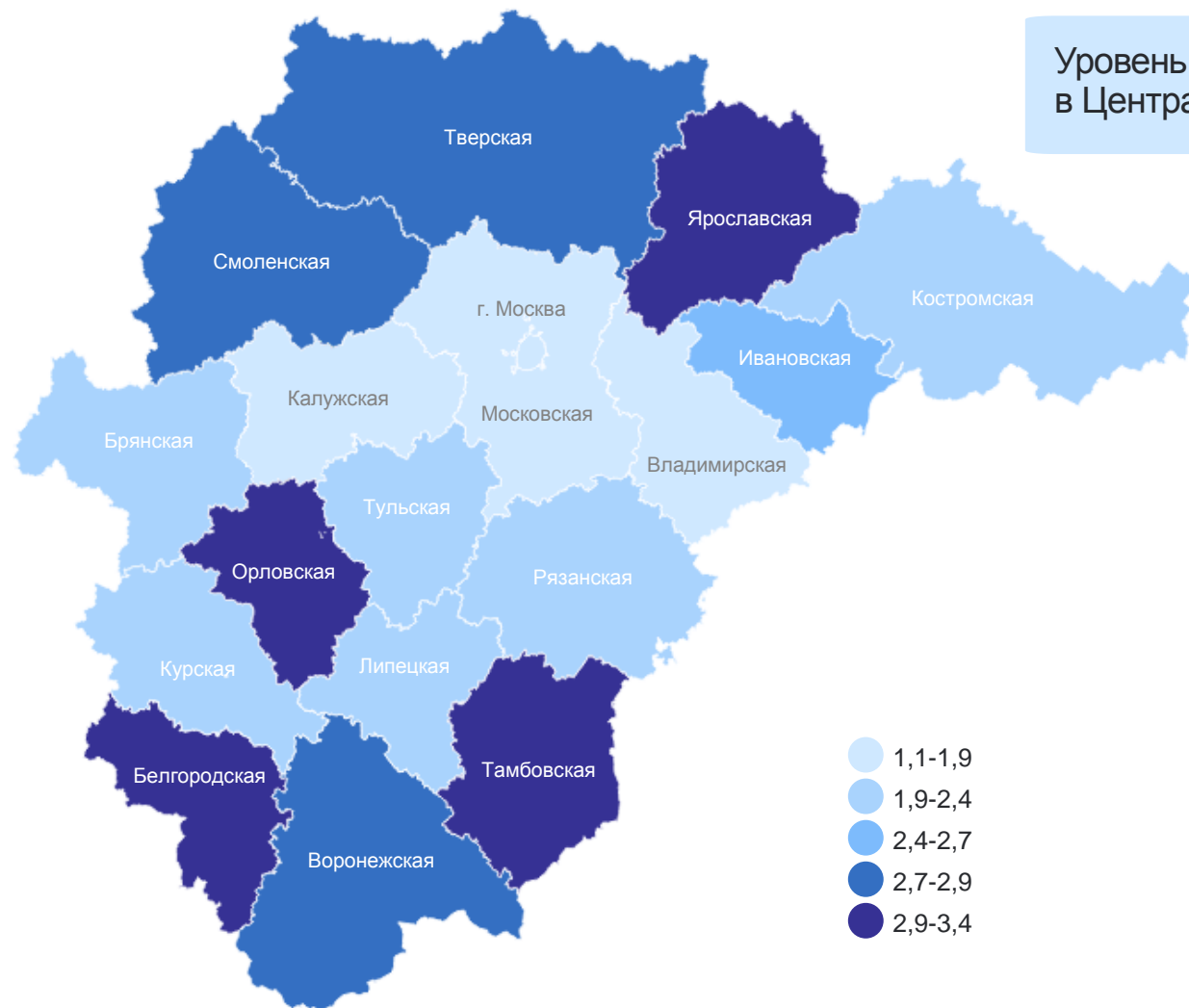


*По данным выборочного обследования рабочей силы.

УРОВЕНЬ БЕЗРАБОТИЦЫ НАСЕЛЕНИЯ*

в возрасте 15 лет и старше; I квартал 2024 г.; процентов

ОРЕЛСТАТ



Субъекты Российской Федерации в Центральном федеральном округе с наибольшими и наименьшими значениями



*По данным выборочного обследования рабочей силы.

УРОВЕНЬ БЕЗРАБОТИЦЫ НАСЕЛЕНИЯ

в возрасте 15 лет и старше; I квартал 2024 г.; процентов

ОРЕЛСТАТ



Мужчины

3,2



Женщины

3,1



Городская
местность

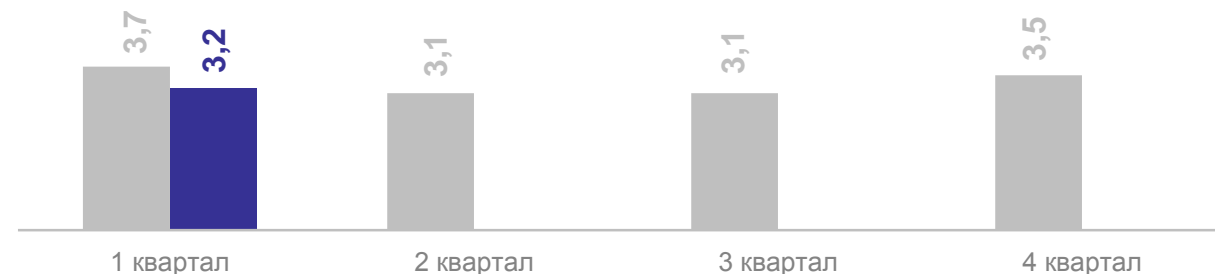
3,4



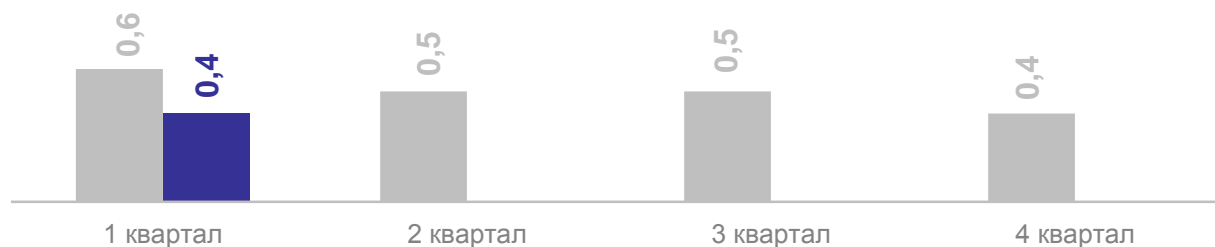
Сельская
местность

2,6

Уровень безработицы



Уровень зарегистрированной безработицы



● 2023 г. ● 2024 г.

**По данным выборочного обследования рабочей силы.

**По данным Управления труда и занятости Департамента социальной защиты, опеки и попечительства, труда и занятости Орловской области.

НАГРУЗКА НЕЗАНЯТОГО НАСЕЛЕНИЯ*

на 100 заявленных вакансий; на конец периода; человек

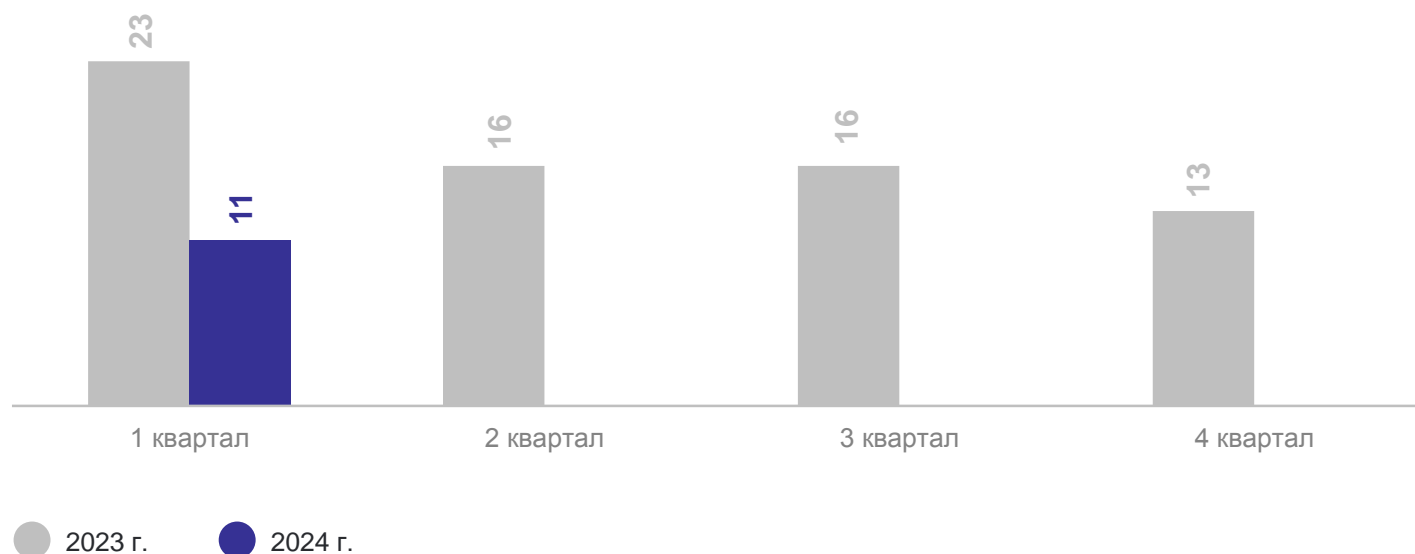
ОРЕЛСТАТ

I квартал 2024 г.
к IV кварталу 2023 г.

-15,4%

I квартал 2024 г.
к I кварталу 2023 г.

-52,2%



*По данным Управления труда и занятости Департамента социальной защиты, опеки и попечительства, труда и занятости Орловской области.

4

Потенциальная рабочая сила

ПОТЕНЦИАЛЬНАЯ РАБОЧАЯ СИЛА*

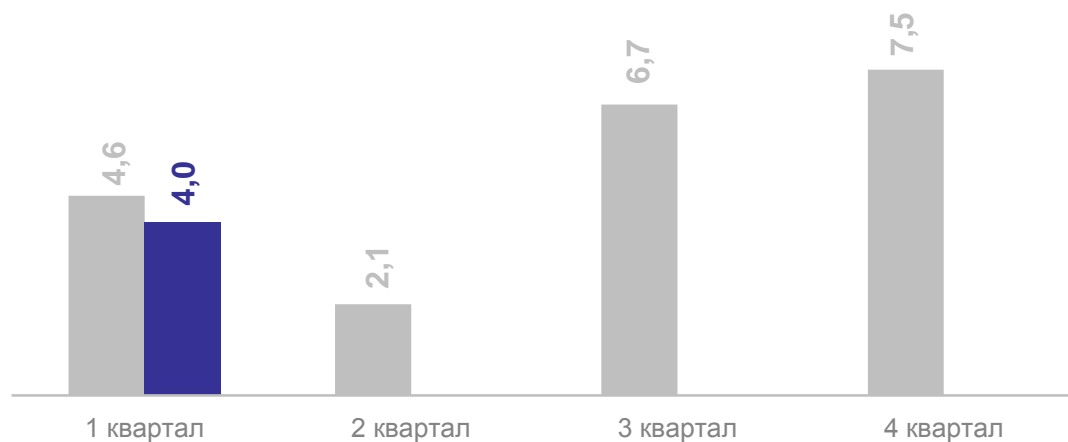
в возрасте 15 лет и старше; I квартал 2024 г.; тыс. человек

ОРЕЛСТАТ

Совокупный показатель
уровня безработицы
и потенциальной рабочей силы

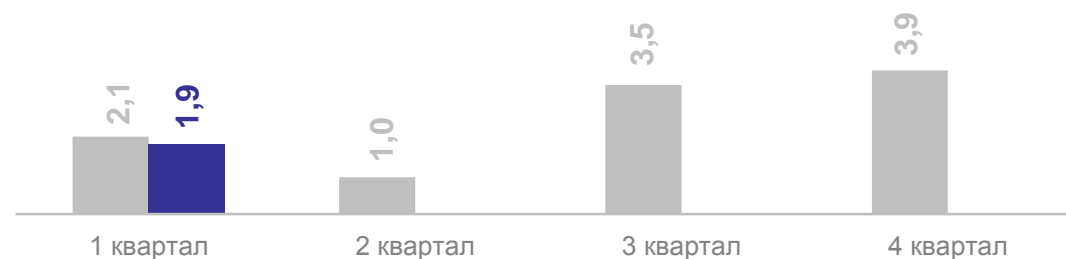
4,4%

Общая численность потенциальной рабочей силы

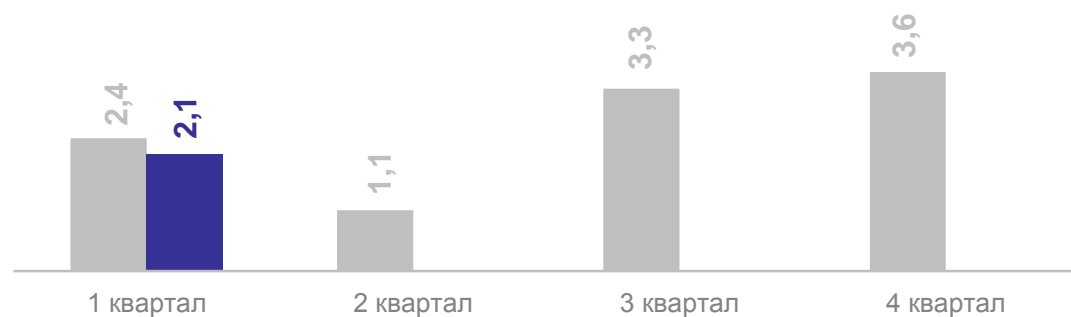


● 2023 г. ● 2024 г.

Мужчины



Женщины



*По данным выборочного обследования рабочей силы.