



ТЕРРИТОРИАЛЬНЫЙ ОРГАН  
ФЕДЕРАЛЬНОЙ СЛУЖБЫ  
ГОСУДАРСТВЕННОЙ СТАТИСТИКИ  
ПО ОРЛОВСКОЙ ОБЛАСТИ

# ОСНОВНЫЕ ПОКАЗАТЕЛИ ДЕЯТЕЛЬНОСТИ АВТОМОБИЛЬНОГО ТРАНСПОРТА

за январь – февраль 2024 года

# СОДЕРЖАНИЕ

Основные показатели деятельности грузового автомобильного транспорта (по крупным и средним предприятиям)	3
Основные показатели деятельности пассажирского автомобильного транспорта	14

**1**

**Основные показатели деятельности  
грузового автомобильного транспорта  
(по крупным и средним предприятиям)**

# ПЕРЕВЕЗЕНО ГРУЗОВ АВТОМОБИЛЬНЫМ ТРАНСПОРТОМ

ТЫСЯЧ ТОНН

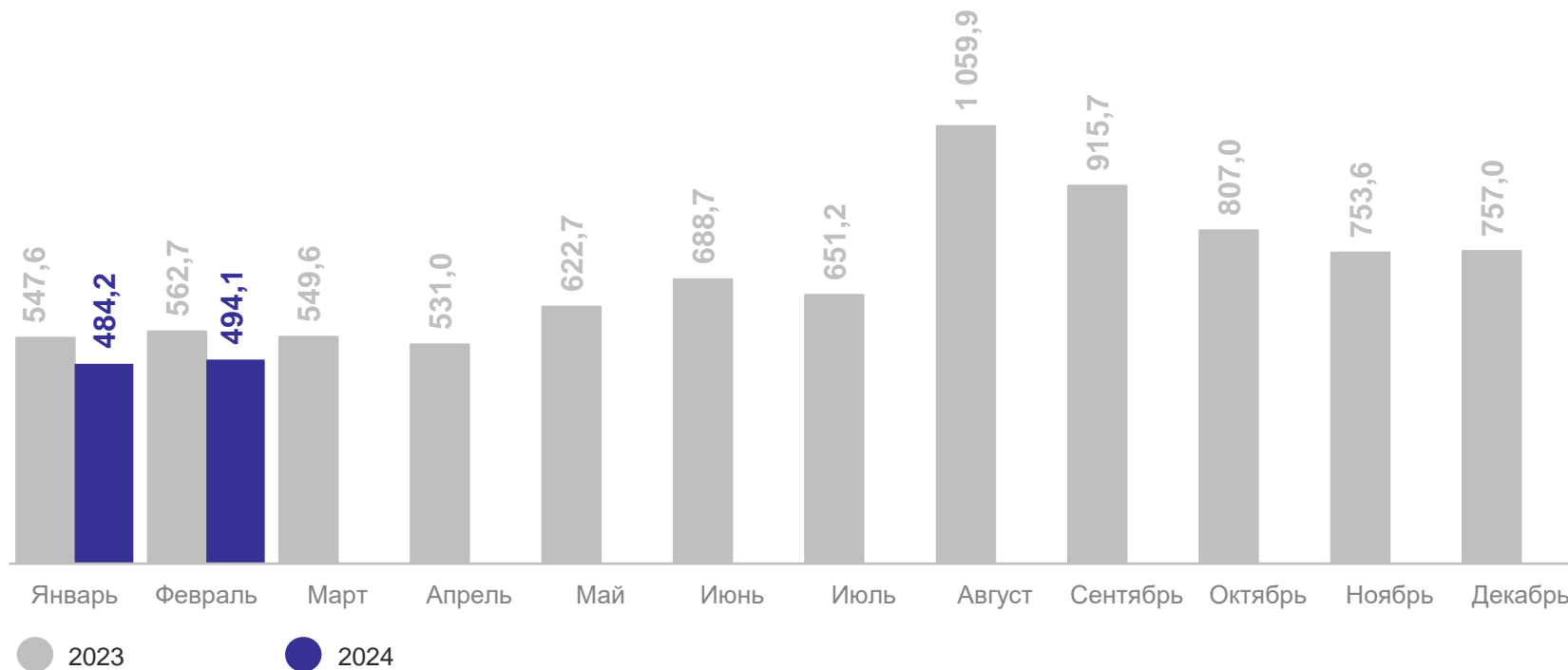
ОРЕЛСТАТ

Январь – февраль 2024 г.

**978,3**

Январь – февраль 2023 г.

**1 110,3**



# ПЕРЕВЕЗЕНО ГРУЗОВ АВТОМОБИЛЬНЫМ ТРАНСПОРТОМ НА КОММЕРЧЕСКОЙ ОСНОВЕ

ОРЕЛСТАТ

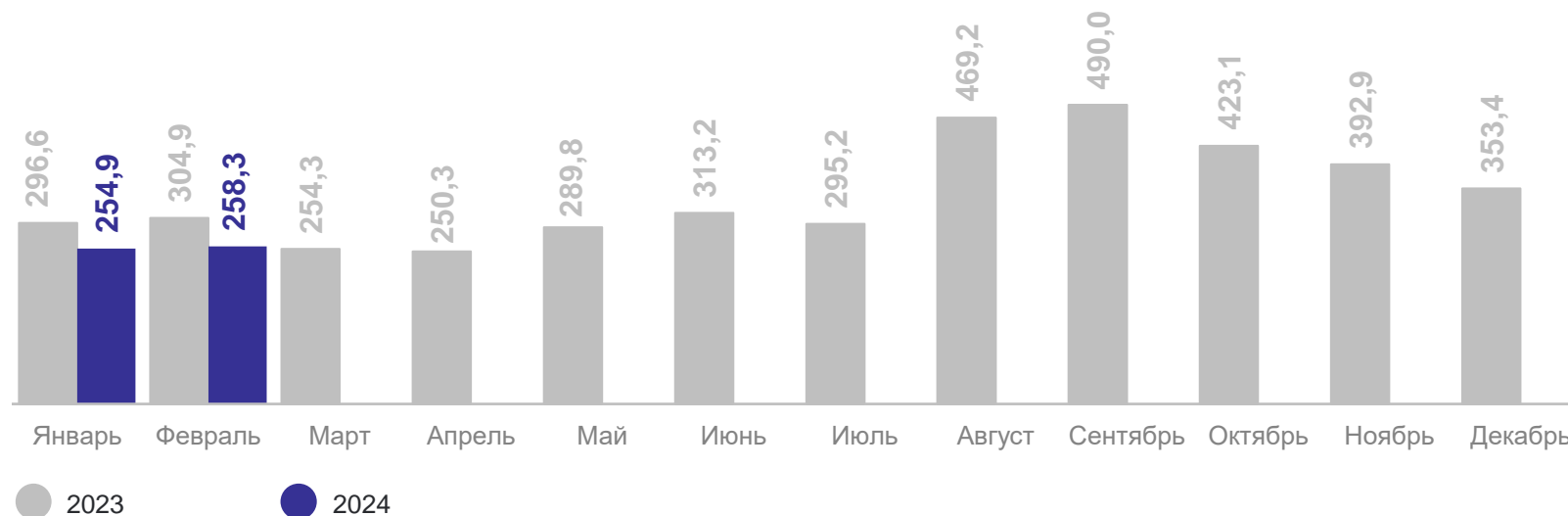
ТЫСЯЧ ТОНН

Январь – февраль 2024 г.

**513,2**

Январь – февраль 2023 г.

**601,5**



# ПЕРЕВЕЗЕНО ГРУЗОВ СПЕЦИАЛИЗИРОВАННЫМИ ОРГАНИЗАЦИЯМИ АВТОМОБИЛЬНОГО ТРАНСПОРТА НА КОММЕРЧЕСКОЙ ОСНОВЕ

ОРЕЛСТАТ

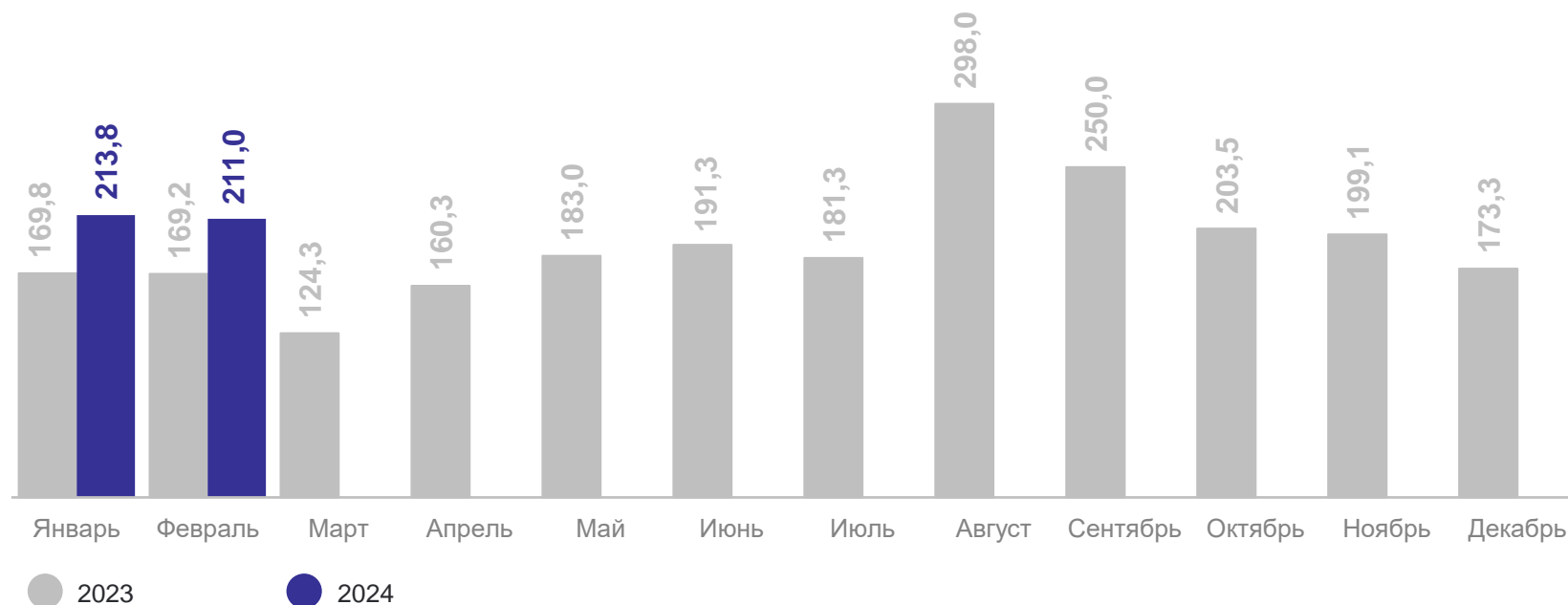
ТЫСЯЧ ТОНН

Январь – февраль 2024 г.

**424,8**

Январь – февраль 2023 г.

**339,0**



# ДИНАМИКА ОБЪЕМА ПЕРЕВОЗКИ ГРУЗОВ АВТОМОБИЛЬНЫМ ТРАНСПОРТОМ

в процентах

ОРЕЛСТАТ

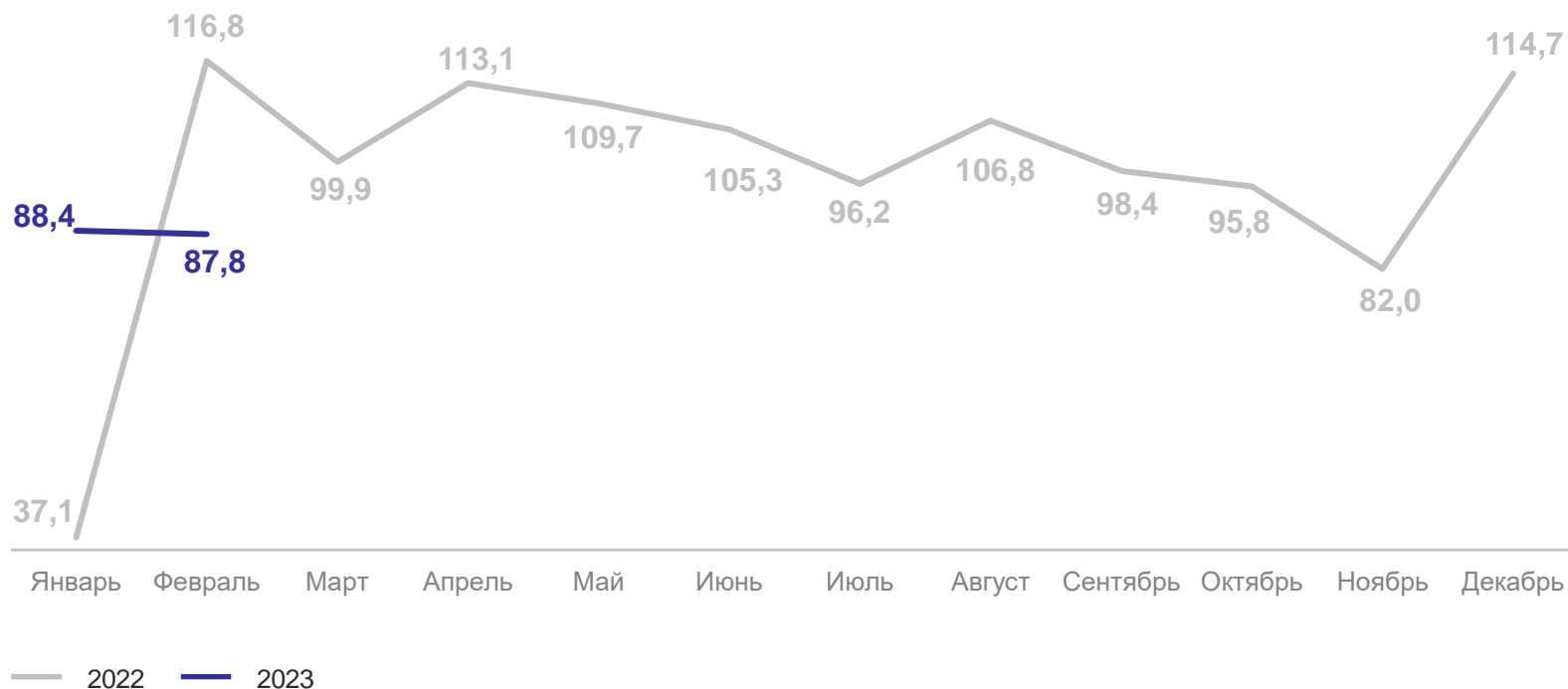
Месяц к соответствующему месяцу прошлого года

Январь – февраль 2024 г.  
к январю – февралю 2023 г.

**88,1**

Январь – февраль 2023 г.  
к январю – февралю 2022 г.

**56,7**



# ГРУЗОБОРОТ АВТОМОБИЛЬНОГО ТРАНСПОРТА

миллионов тонно-километров

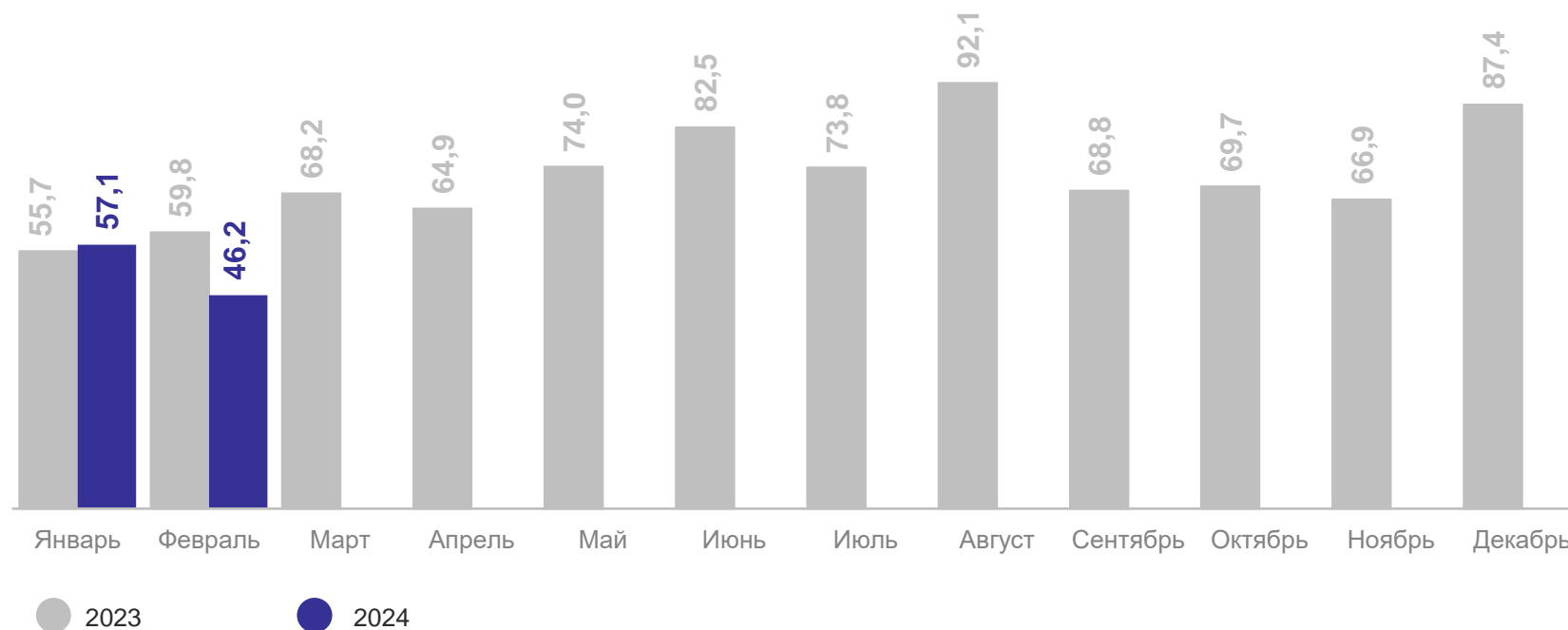
ОРЕЛСТАТ

Январь – февраль 2024 г.

**103,3**

Январь – февраль 2023 г.

**115,5**





# ГРУЗОБОРОТ АВТОМОБИЛЬНОГО ТРАНСПОРТА НА КОММЕРЧЕСКОЙ ОСНОВЕ

МИЛЛИОНОВ ТОННО-КИЛОМЕТРОВ

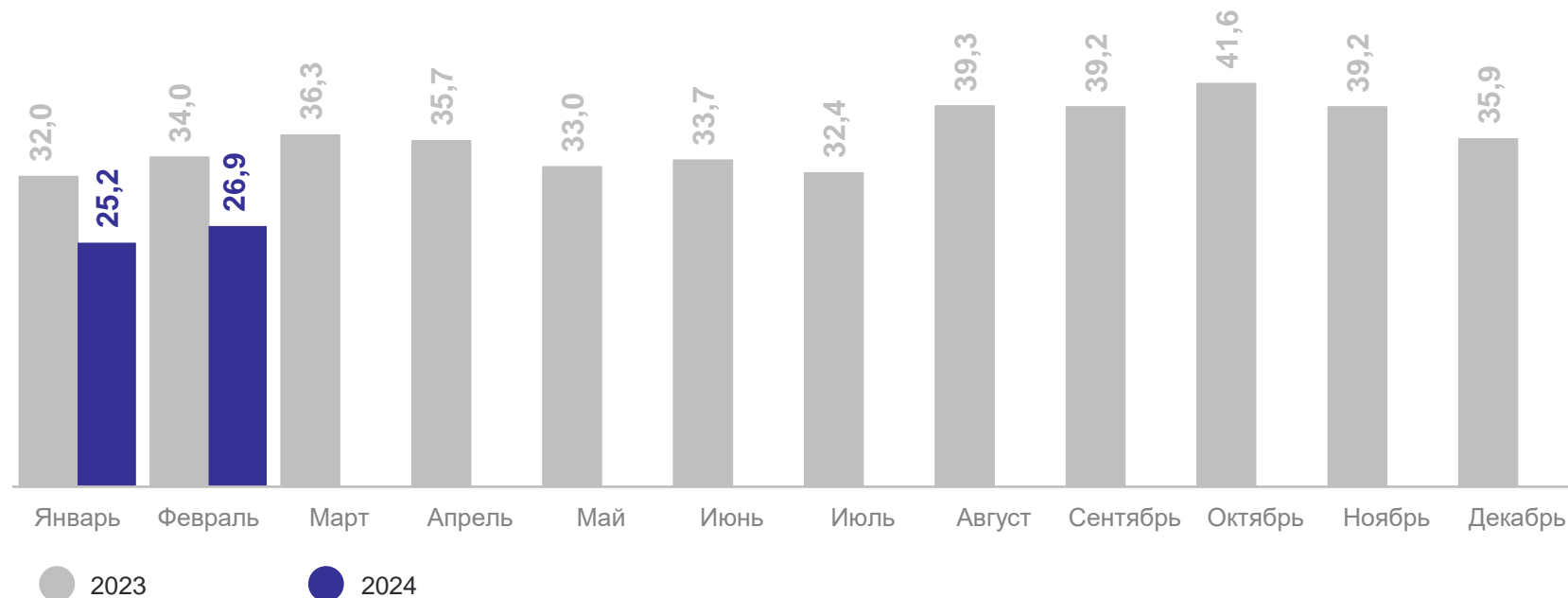
ОРЕЛСТАТ

Январь – февраль 2024 г.

**52,1**

Январь – февраль 2023 г.

**66,0**



# ГРУЗОБОРОТ НА КОММЕРЧЕСКОЙ ОСНОВЕ АВТОМОБИЛЬНОГО ТРАНСПОРТА СПЕЦИАЛИЗИРОВАННЫХ ОРГАНИЗАЦИЙ

ОРЕЛСТАТ

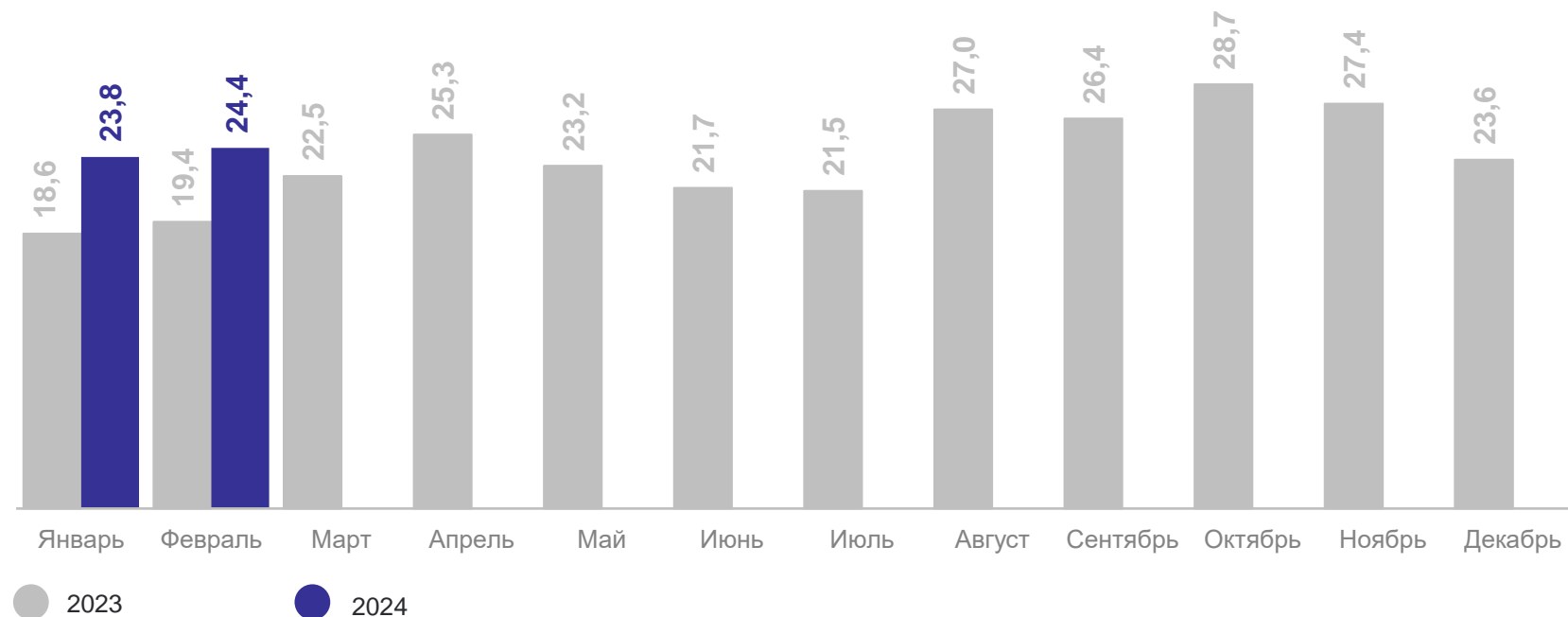
МИЛЛИОНОВ ТОННО-КИЛОМЕТРОВ

Январь – февраль 2024 г.

48,2

Январь – февраль 2023 г.

38,0



# ДИНАМИКА ОБЪЕМА ГРУЗОБОРОТА АВТОМОБИЛЬНЫМ ТРАНСПОРТОМ

в процентах

ОРЕЛСТАТ

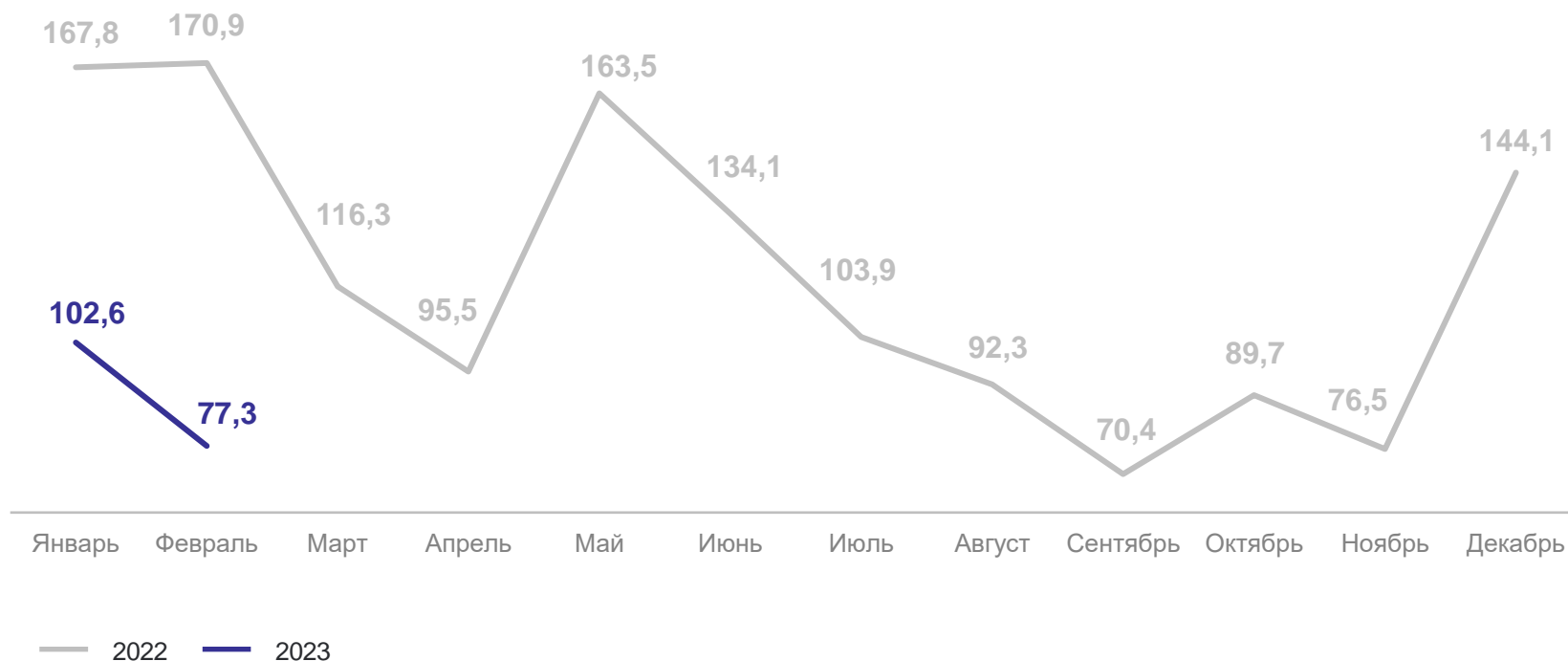
Месяц к соответствующему месяцу прошлого года

Январь – февраль 2024 г.  
к январю – февралю 2023 г.

**89,5**

Январь – февраль 2023 г.  
к январю – февралю 2022 г.

в **1,7** р.



# СРЕДНЯЯ ДАЛЬНОСТЬ ПЕРЕВОЗКИ 1 ТОННЫ ГРУЗА АВТОМОБИЛЬНЫМ ТРАНСПОРТОМ

километров

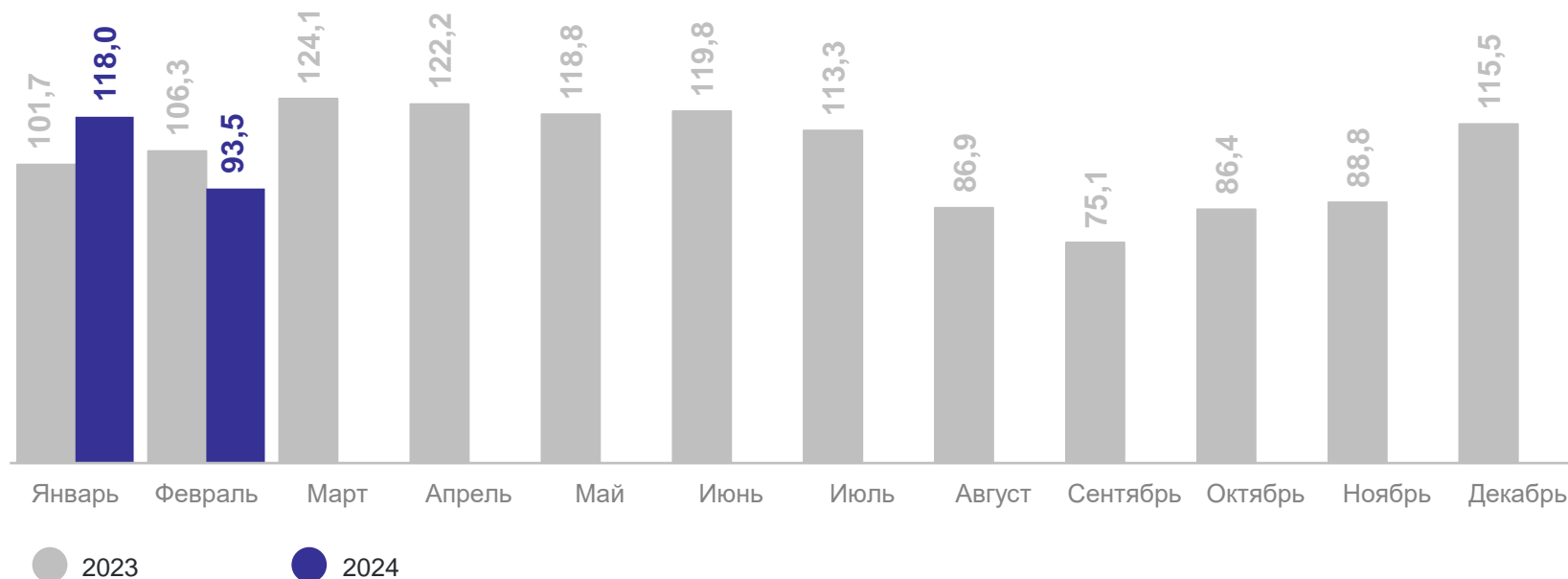
ОРЕЛСТАТ

Январь – февраль 2024 г.

**105,6**

Январь – февраль 2023 г.

**104,0**



# СРЕДНЯЯ ДАЛЬНОСТЬ ПЕРЕВОЗКИ 1 ТОННЫ ГРУЗА АВТОМОБИЛЬНЫМ ТРАНСПОРТОМ НА КОММЕРЧЕСКОЙ ОСНОВЕ

километров

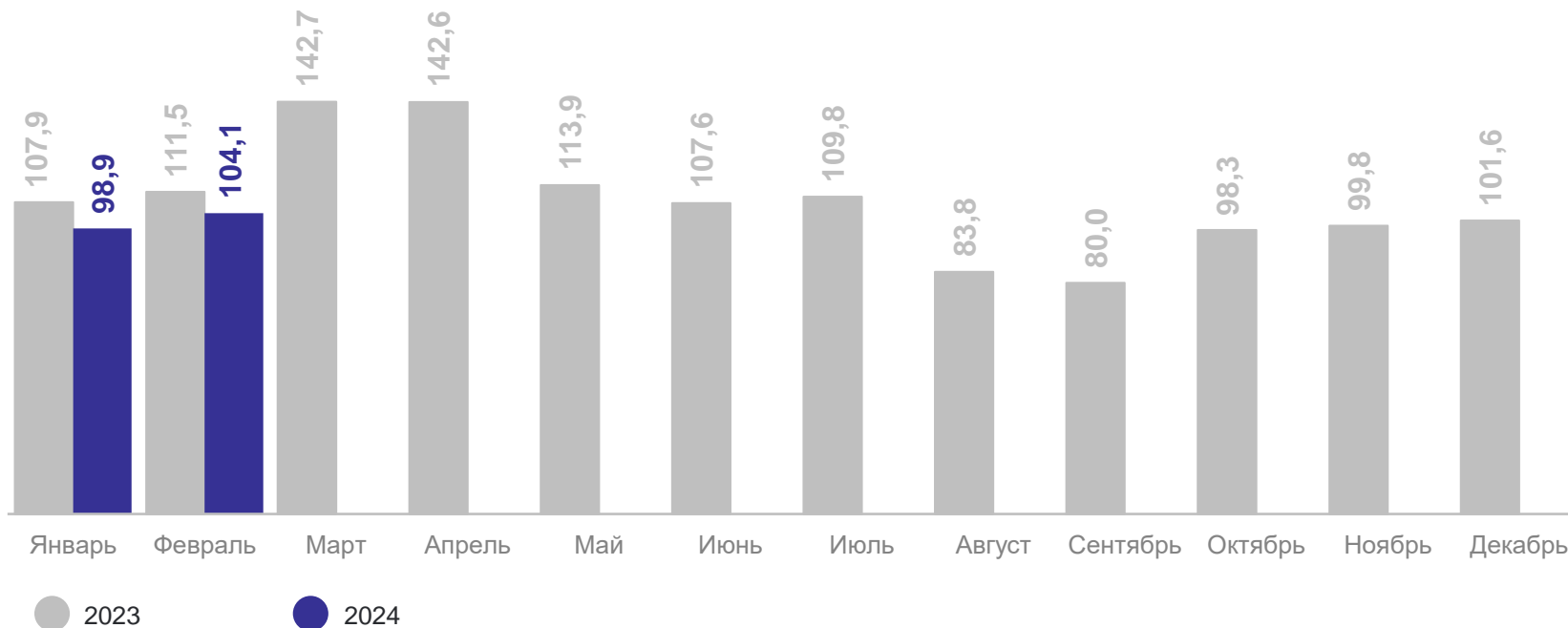
ОРЕЛСТАТ

Январь – февраль 2024 г.

**101,5**

Январь – февраль 2023 г.

**109,7**



# 2

## Основные показатели деятельности пассажирского автомобильного транспорта

# ПЕРЕВЕЗЕНО ПАССАЖИРОВ АВТОМОБИЛЬНЫМ ТРАНСПОРТОМ ОБЩЕГО ПОЛЬЗОВАНИЯ

ТЫСЯЧ ЧЕЛОВЕК

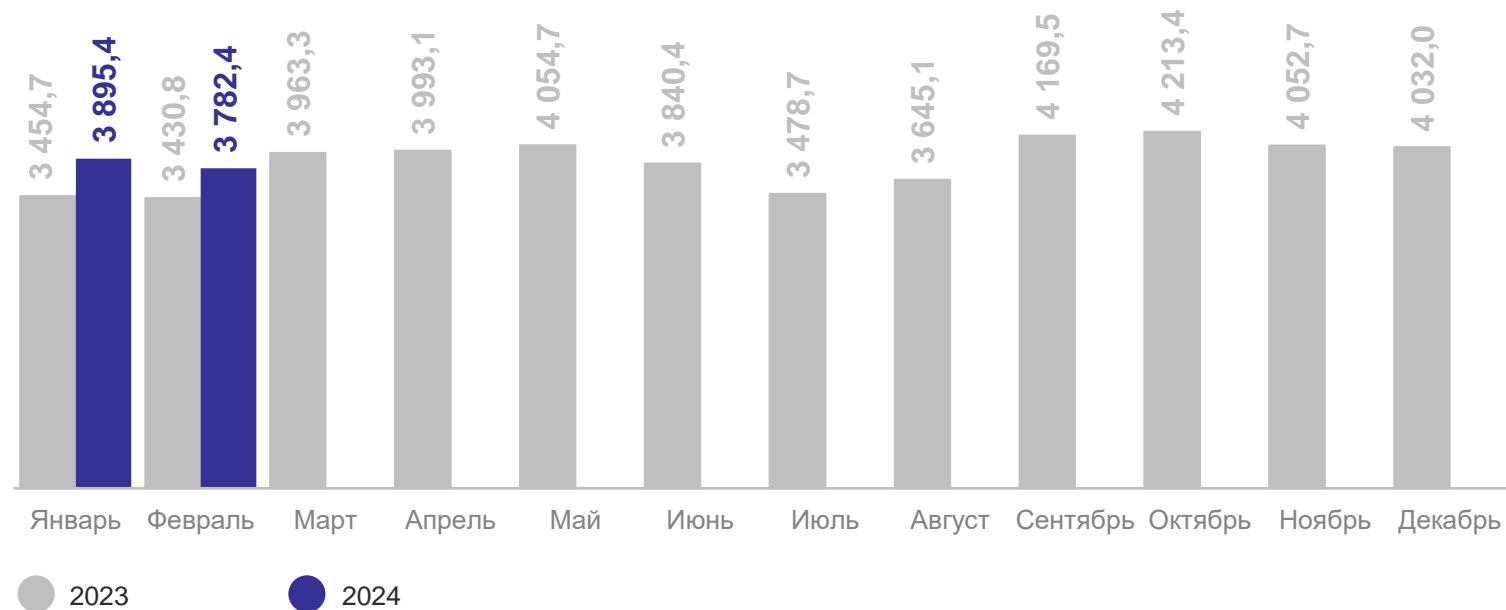
ОРЕЛСТАТ

Январь – февраль 2024 г.

**7,7** млн человек

Январь – февраль 2023 г.

**6,9** млн человек



# ПАССАЖИРОБОРОТ АВТОМОБИЛЬНОГО ТРАНСПОРТА ОБЩЕГО ПОЛЬЗОВАНИЯ

тысяч пассажиро-километров

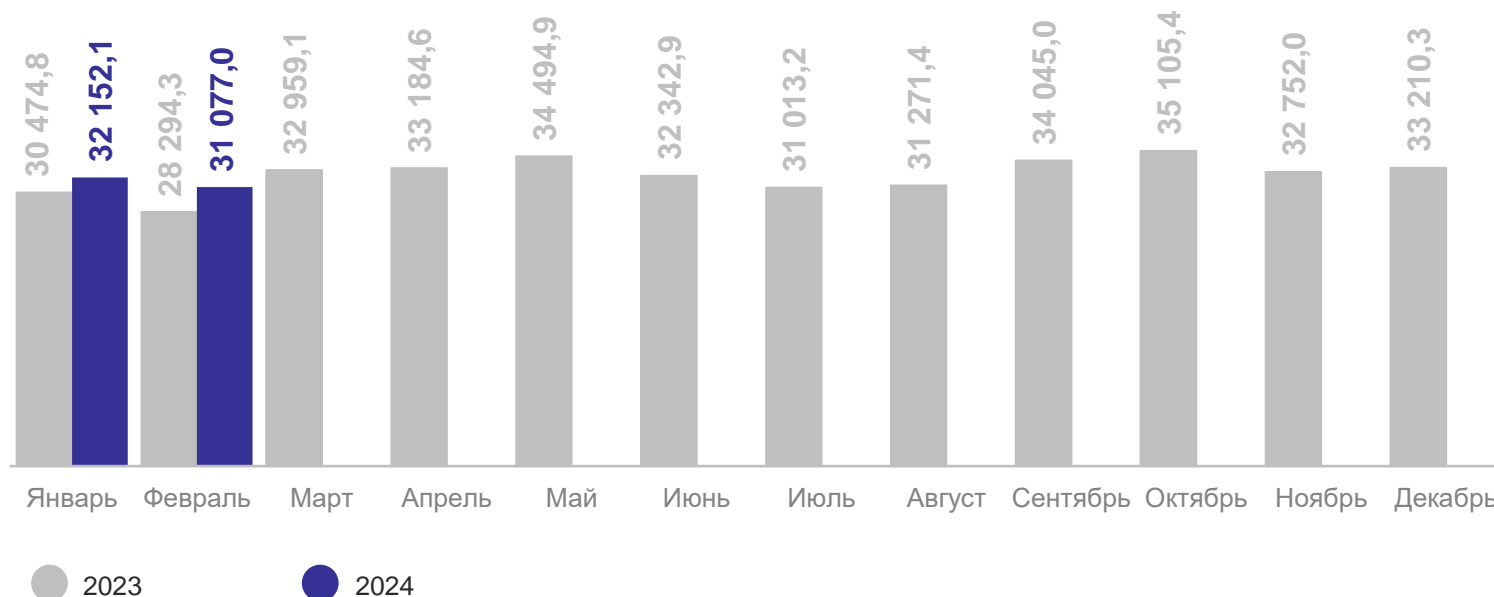
ОРЕЛСТАТ

Январь – февраль 2024 г.

**63,2** млн пассажиро-км

Январь – февраль 2023 г.

**58,8** млн пассажиро-км





# ДИНАМИКА ОБЪЕМА ПЕРЕВОЗКИ ПАССАЖИРОВ АВТОМОБИЛЬНЫМ ТРАНСПОРТОМ ОБЩЕГО ПОЛЬЗОВАНИЯ

ОРЕЛСТАТ

в процентах

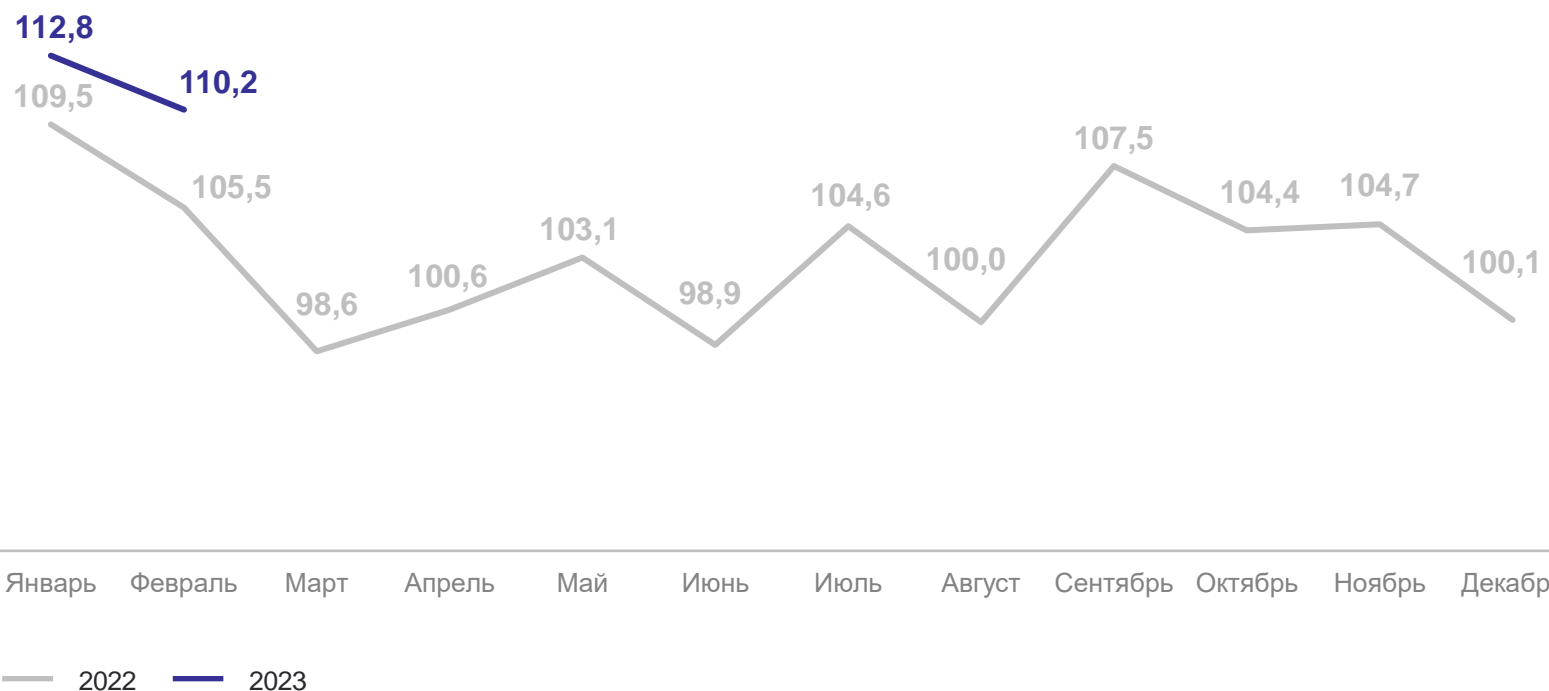
Месяц к соответствующему месяцу прошлого года

Январь – февраль 2024 г.  
к январю – февралю 2023 г.

**111,5**

Январь – февраль 2023 г.  
к январю – февралю 2022 г.

**107,5**



# ДИНАМИКА ОБЪЕМА ПАССАЖИРООБОРОТА АВТОМОБИЛЬНОГО ТРАНСПОРТА ОБЩЕГО ПОЛЬЗОВАНИЯ

ОРЕЛСТАТ

в процентах

Январь – февраль 2024 г.  
к январю – февралю 2023 г.

**107,6**

Январь – февраль 2023 г.  
к январю – февралю 2022 г.

**112,9**

Месяц к соответствующему месяцу прошлого года

