



ТЕРРИТОРИАЛЬНЫЙ ОРГАН
ФЕДЕРАЛЬНОЙ СЛУЖБЫ
ГОСУДАРСТВЕННОЙ СТАТИСТИКИ
ПО ОРЛОВСКОЙ ОБЛАСТИ

РОЗНИЧНАЯ И ОПТОВАЯ ТОРГОВЛЯ, ОБОРОТ ОБЩЕСТВЕННОГО ПИТАНИЯ, РЫНОК ПЛАТНЫХ УСЛУГ НАСЕЛЕНИЮ

январь – февраль 2024 года

СОДЕРЖАНИЕ

Оборот розничной торговли и общественного питания	3
Оборот оптовой торговли	9
Платные услуги населению	12

1

**Оборот розничной торговли
и общественного питания**

ОБОРОТ РОЗНИЧНОЙ ТОРГОВЛИ

млрд рублей

ОРЕЛСТАТ

Январь – февраль 2024 г.

Всего

31,4

Торгующих организаций
и индивидуальных
предпринимателей,
реализующих товары
вне рынка

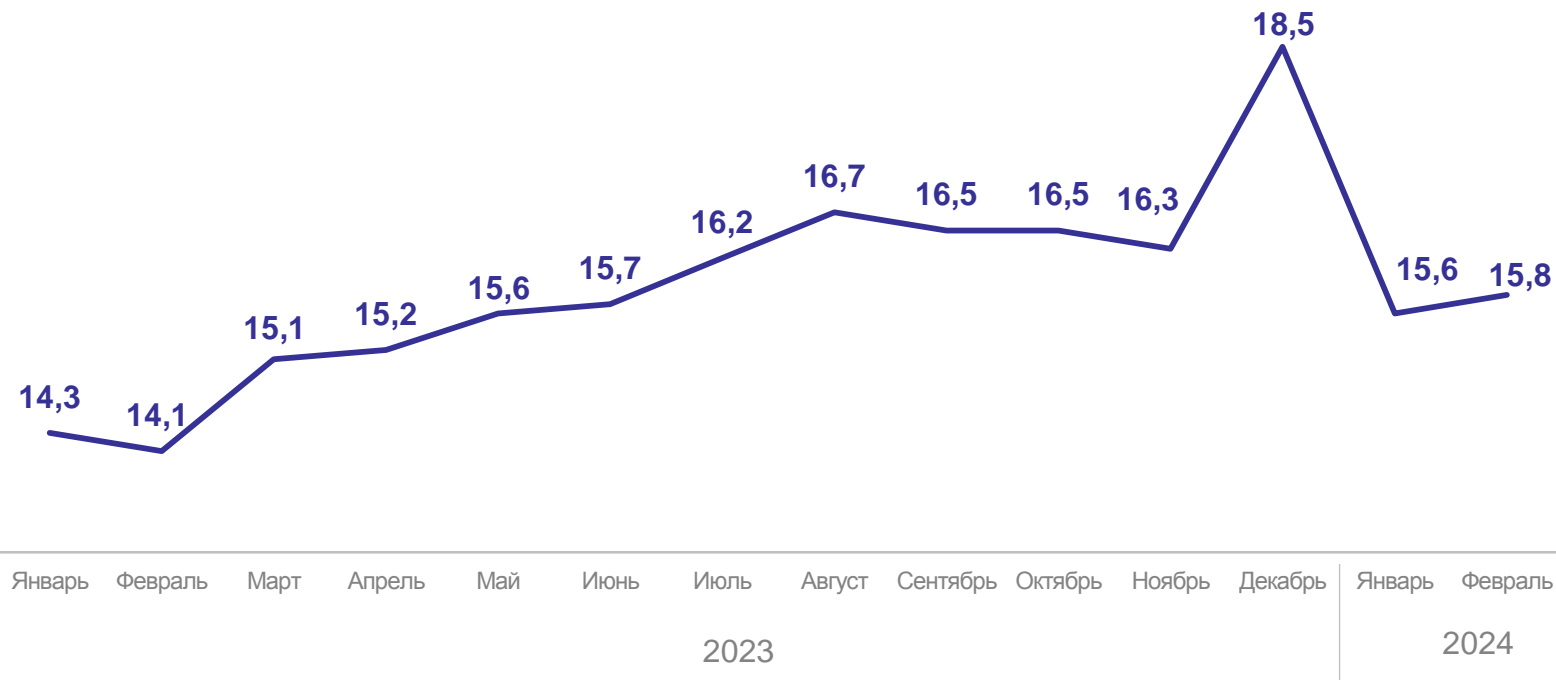
30,5

На розничных рынках
и ярмарках

0,9

Индекс физического объёма,
к соответствующему
периоду прошлого года

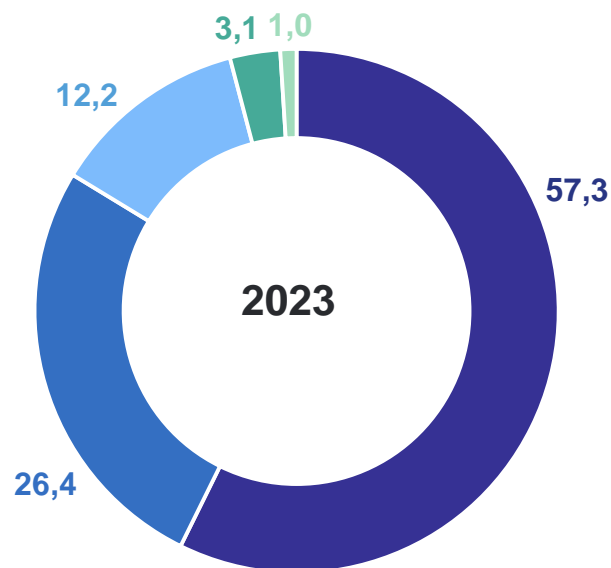
103,8%



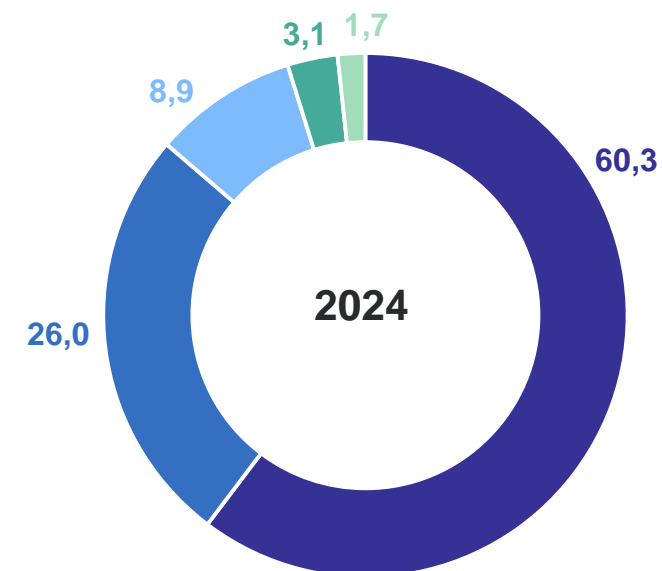
СТРУКТУРА ОБОРОТА РОЗНИЧНОЙ ТОРГОВЛИ ПО ТИПАМ ХОЗЯЙСТВУЮЩИХ СУБЪЕКТОВ

ОРЕЛСТАТ

Январь – февраль, в % к итогу



- Организации, не относящиеся к субъектам малого и среднего предпринимательства
- Индивидуальные предприниматели вне рынка
- Малые предприятия
- Продажа товаров на розничных рынках и ярмарках
- Субъекты среднего предпринимательства



Индекс физического объема

Январь – февраль 2024 г. к январю – февралю 2023 г.

Торгующих организаций
и индивидуальных
предпринимателей,
реализующих товары вне рынка

103,9%

На розничных рынках
и ярмарках

102,6%

ОБОРОТ РОЗНИЧНОЙ ТОРГОВЛИ ПИЩЕВЫМИ ПРОДУКТАМИ, ВКЛЮЧАЯ НАПИТКИ, И ТАБАЧНЫМИ ИЗДЕЛИЯМИ

млрд рублей

ОРЕЛСТАТ

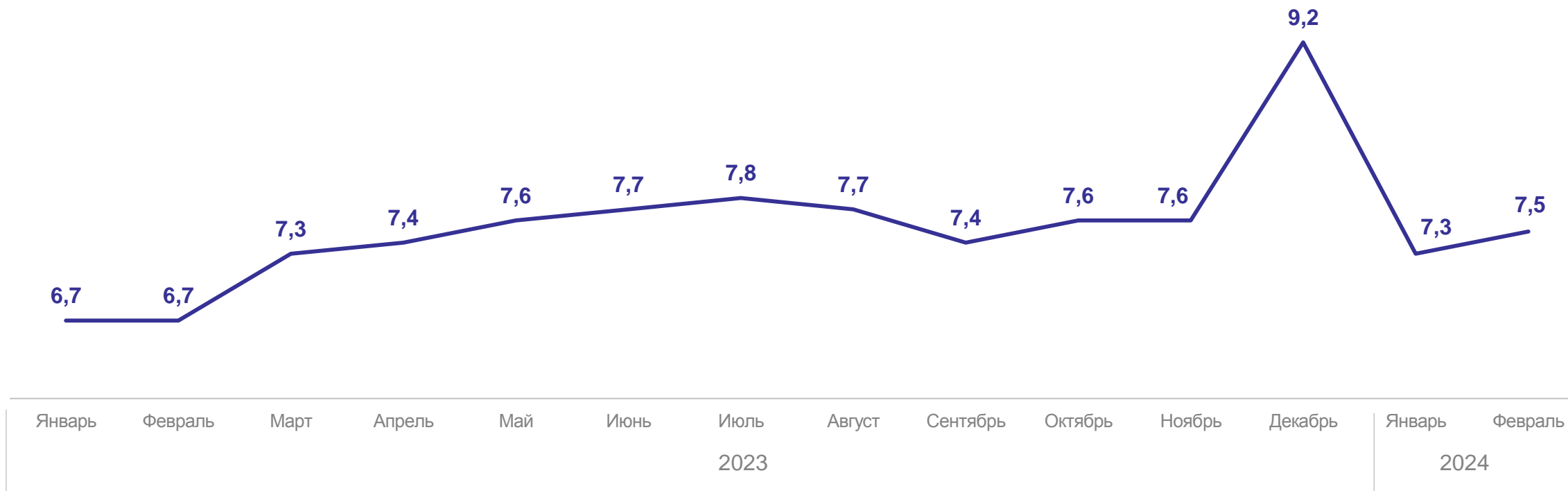
Январь – февраль 2024 г.

Всего

14,8

Индекс физического объема,
к соответствующему периоду
прошлого года

102,7%



ОБОРОТ РОЗНИЧНОЙ ТОРГОВЛИ НЕПРОДОВОЛЬСТВЕННЫМИ ТОВАРАМИ

млрд рублей

ОРЕЛСТАТ

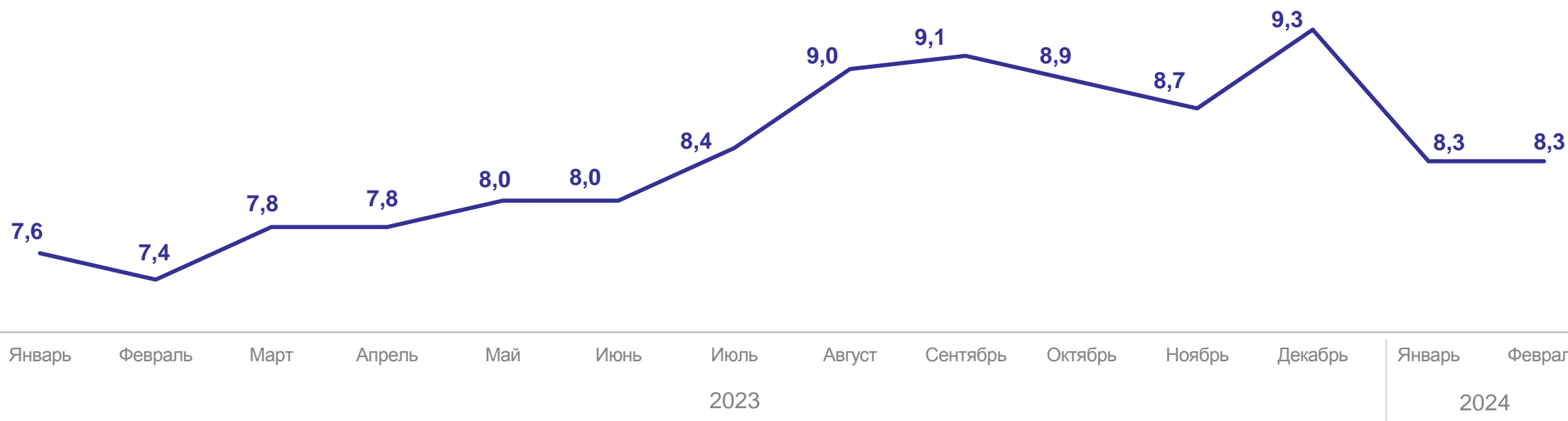
Январь – февраль 2024 г.

Всего

16,6

Индекс физического объема,
к соответствующему периоду
прошлого года

104,9%



ОБОРОТ ОБЩЕСТВЕННОГО ПИТАНИЯ

млн рублей

ОРЕЛСТАТ

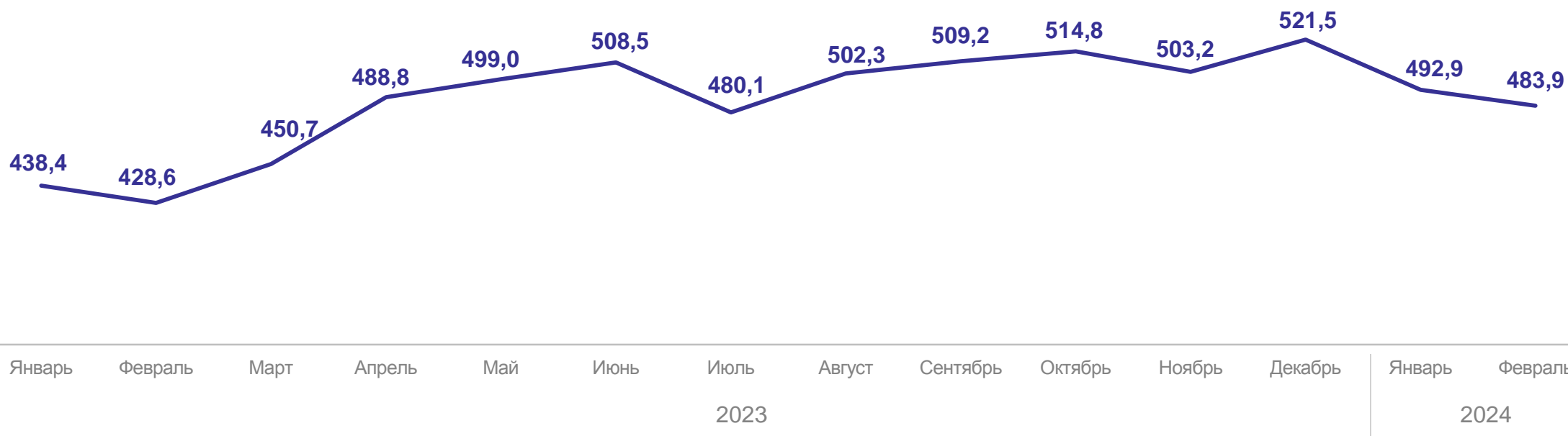
Январь – февраль 2024 г.

Всего

976,8

Индекс физического объема,
к соответствующему периоду
прошлого года

106,6%



2

Оборот оптовой торговли

ОБОРОТ ОПТОВОЙ ТОРГОВЛИ

млрд рублей

ОРЕЛСТАТ

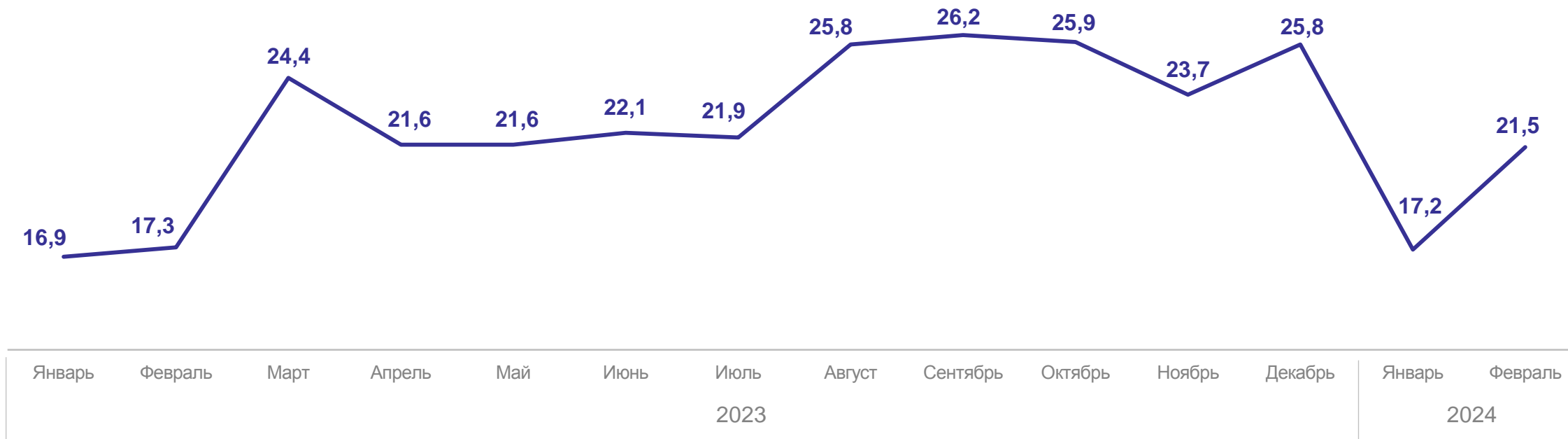
Январь – февраль 2024 г.

Всего

38,7

Индекс физического объема,
к соответствующему периоду
прошлого года

106,8%



ОБОРОТ ОПТОВОЙ ТОРГОВЛИ ОРГАНИЗАЦИЙ ОПТОВОЙ ТОРГОВЛИ

млрд рублей

ОРЕЛСТАТ

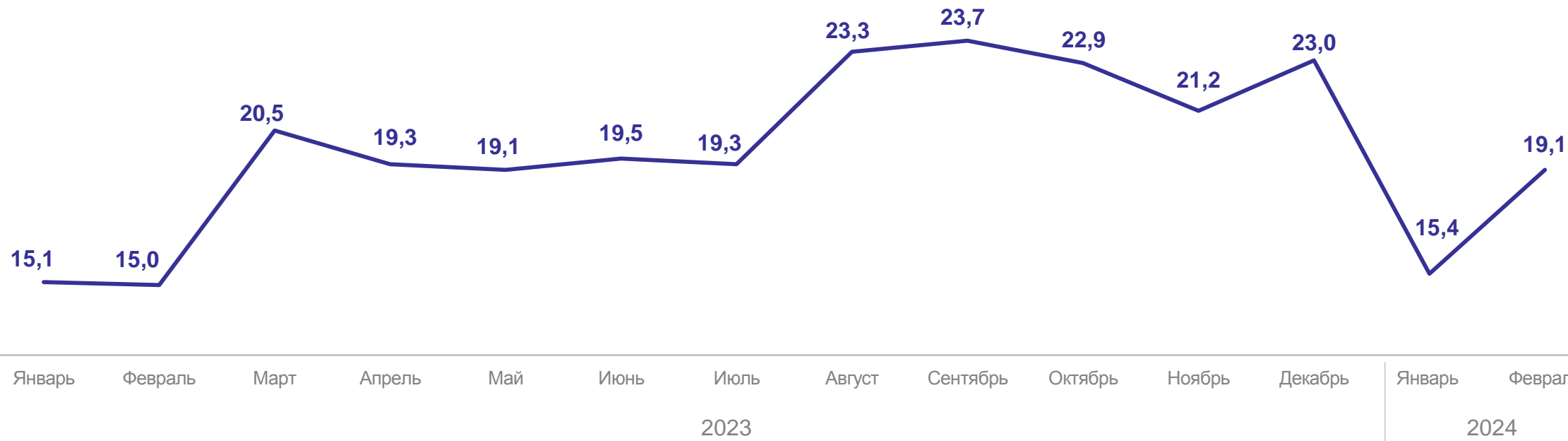
Январь – февраль 2024 г.

Всего

34,5

Индекс физического объема,
к соответствующему периоду
прошлого года

108,0%



3

Платные услуги населению

ОБЪЕМ ПЛАТНЫХ УСЛУГ НАСЕЛЕНИЮ

млн рублей

ОРЕЛСТАТ

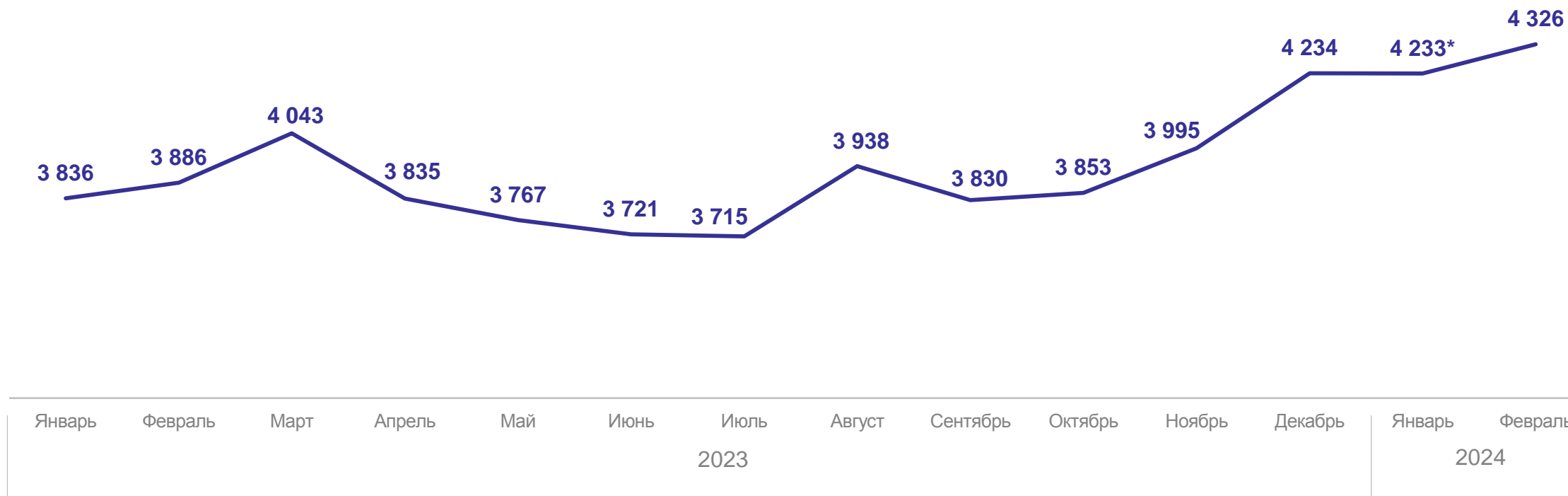
Январь – февраль 2024 г.

Всего

8 559,3

Индекс физического объема,
к соответствующему периоду
прошлого года

104,1%



*Данные изменены в связи с уточнением респондентами ранее предоставленных оперативных данных.

ОБЪЕМ БЫТОВЫХ УСЛУГ НАСЕЛЕНИЮ

млн рублей

ОРЕЛСТАТ

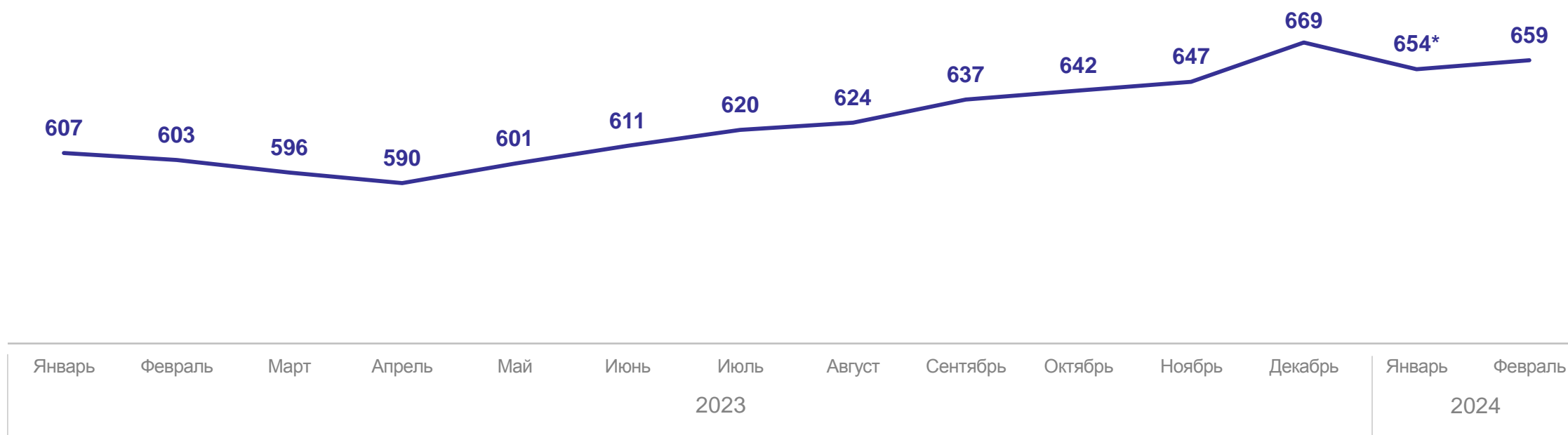
Январь – февраль 2024 г.

Всего

1 313,2

Индекс физического объема,
к соответствующему периоду
прошлого года

100,1%



*Данные изменены в связи с уточнением респондентами ранее предоставленных оперативных данных.

ИНДЕКС ФИЗИЧЕСКОГО ОБЪЕМА ПЛАТНЫХ УСЛУГ НАСЕЛЕНИЮ

ОРЕЛСТАТ

в процентах к соответствующему периоду прошлого года

Топ-3 лидирующих видов услуг в объеме платных услуг населению в феврале 2024 г.

В % к февралю 2023 г.

Коммунальные услуги **106,8**

Млн руб.

1 282

Бытовые услуги **100,9**

659

Телекоммуникационные услуги **100,4**

540

Платные услуги



Бытовые услуги



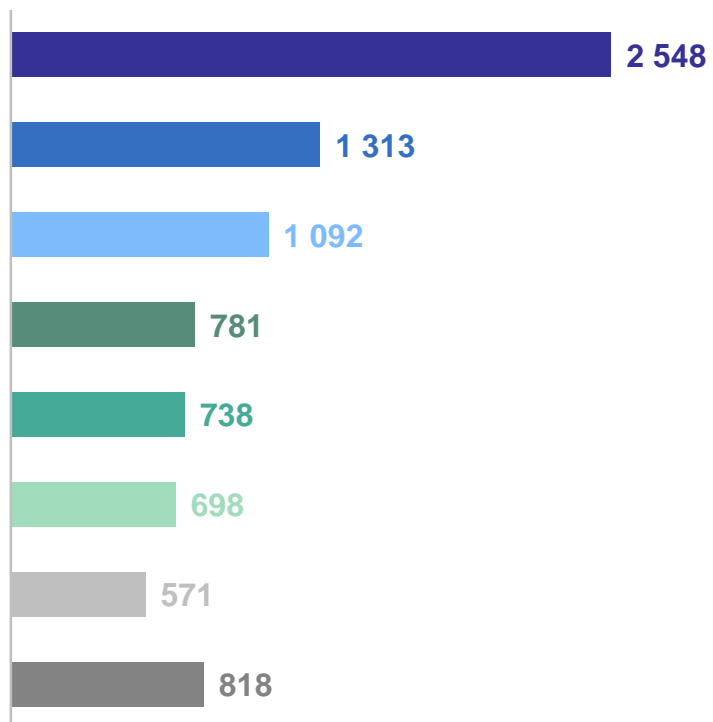
*Данные изменены в связи с уточнением респондентами ранее предоставленных оперативных данных.

ОБЪЕМ И СТРУКТУРА ПЛАТНЫХ УСЛУГ НАСЕЛЕНИЮ ПО ВИДАМ

ОРЕЛСТАТ

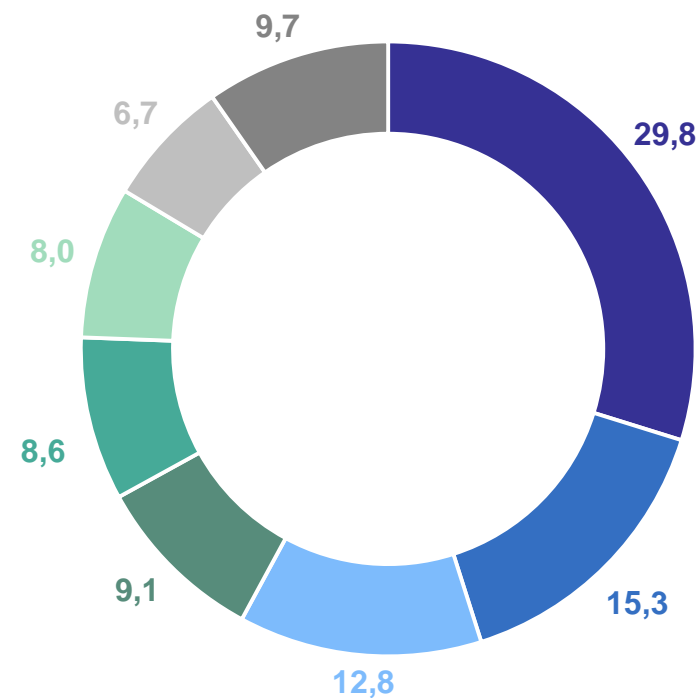
в январе – феврале 2024 г.

Млн рублей



- Коммунальные услуги
- Бытовые услуги
- Телекоммуникационные услуги
- Транспортные услуги
- Медицинские услуги
- Услуги систем образования
- Жилищные услуги
- Прочие виды услуг

В процентах к итогу

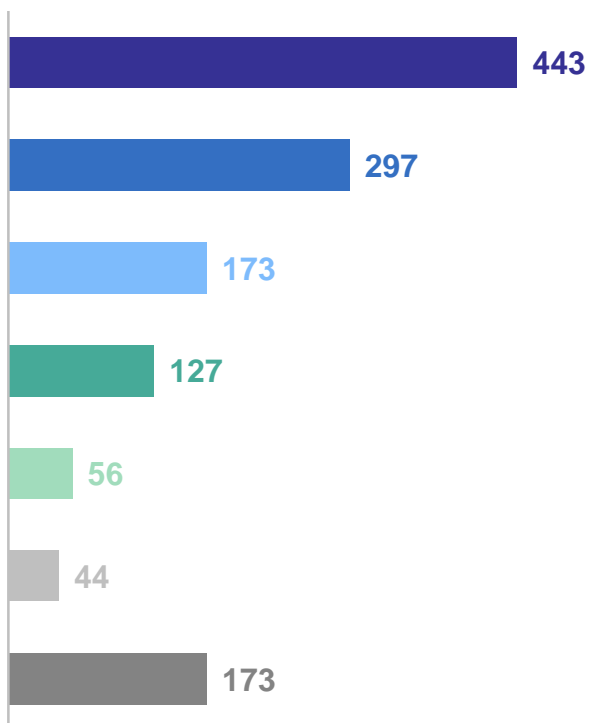


ОБЪЕМ И СТРУКТУРА БЫТОВЫХ УСЛУГ НАСЕЛЕНИЮ ПО ВИДАМ

ОРЕЛСТАТ

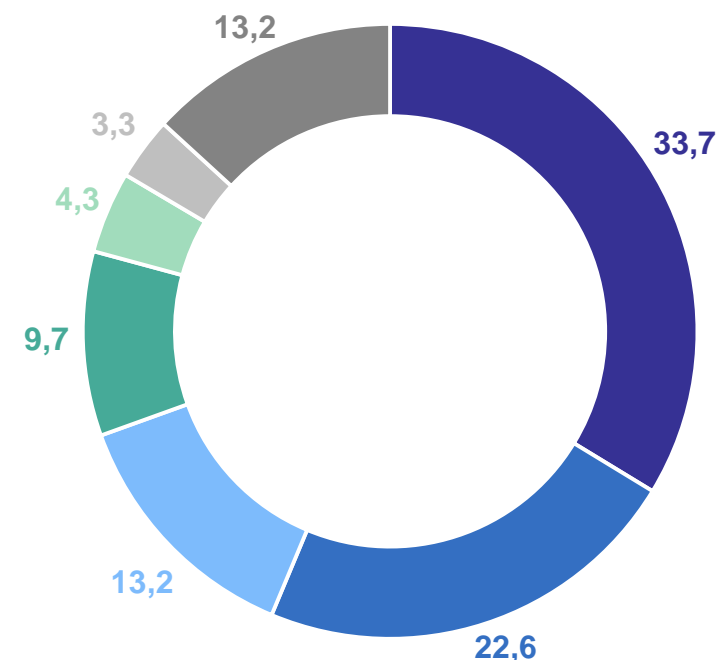
в январе – феврале 2024 г.

Млн рублей



- Ремонт и строительство жилья и других построек
- Техническое обслуживание и ремонт транспортных средств, машин и оборудования
- Парикмахерские и косметические услуги
- Ритуальные услуги
- Ремонт и техническое обслуживание бытовой радиоэлектронной аппаратуры, бытовых машин и приборов, ремонт и изготовление металлоизделий
- Услуги фотоателье
- Прочие виды бытовых услуг

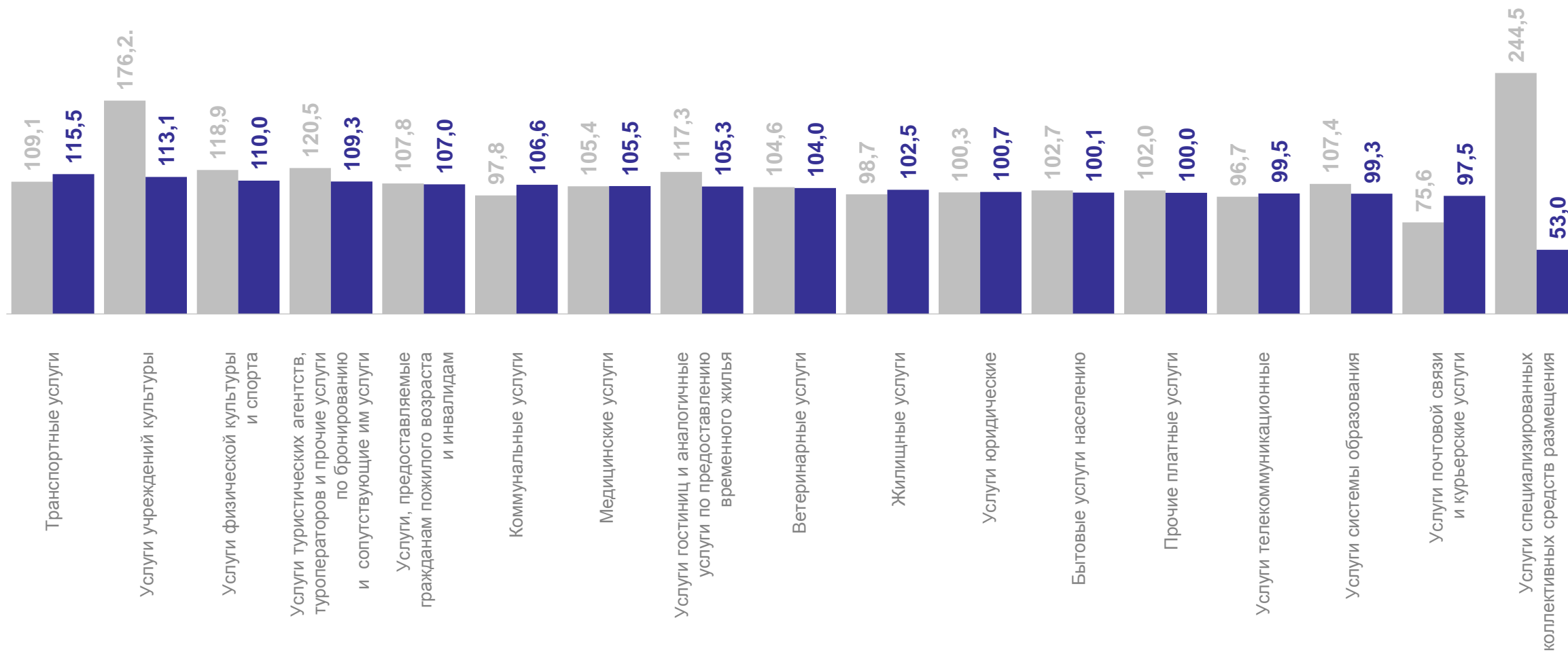
В процентах к итогу



ИНДЕКС ФИЗИЧЕСКОГО ОБЪЕМА ПЛАТНЫХ УСЛУГ НАСЕЛЕНИЮ

ОРЕЛСТАТ

в процентах к соответствующему периоду предыдущего года



● Январь – февраль 2023 г. ● Январь – февраль 2024 г.

ИНДЕКС ФИЗИЧЕСКОГО ОБЪЕМА БЫТОВЫХ УСЛУГ НАСЕЛЕНИЮ

в процентах к соответствующему периоду предыдущего года

ОРЕЛСТАТ

