



ТЕРРИТОРИАЛЬНЫЙ ОРГАН
ФЕДЕРАЛЬНОЙ СЛУЖБЫ
ГОСУДАРСТВЕННОЙ СТАТИСТИКИ
ПО ОРЛОВСКОЙ ОБЛАСТИ

ПРЕДОСТАВЛЕНИЕ ГРАЖДАНАМ СУБСИДИЙ И СОЦИАЛЬНОЙ ПОДДЕРЖКИ ПО ОПЛАТЕ ЖКУ

январь – сентябрь 2024 года

СОДЕРЖАНИЕ

Предоставление гражданам субсидий на оплату жилого помещения и коммунальных услуг	3
Предоставление гражданам социальной поддержки по оплате жилого помещения и коммунальных услуг	9

1

**Предоставление гражданам субсидий
на оплату жилого помещения
и коммунальных услуг**

ЧИСЛО СЕМЕЙ, ПОЛУЧАВШИХ СУБСИДИИ НА ОПЛАТУ ЖИЛОГО ПОМЕЩЕНИЯ И КОММУНАЛЬНЫХ УСЛУГ

январь – сентябрь 2024 г.; единиц

ОРЕЛСТАТ

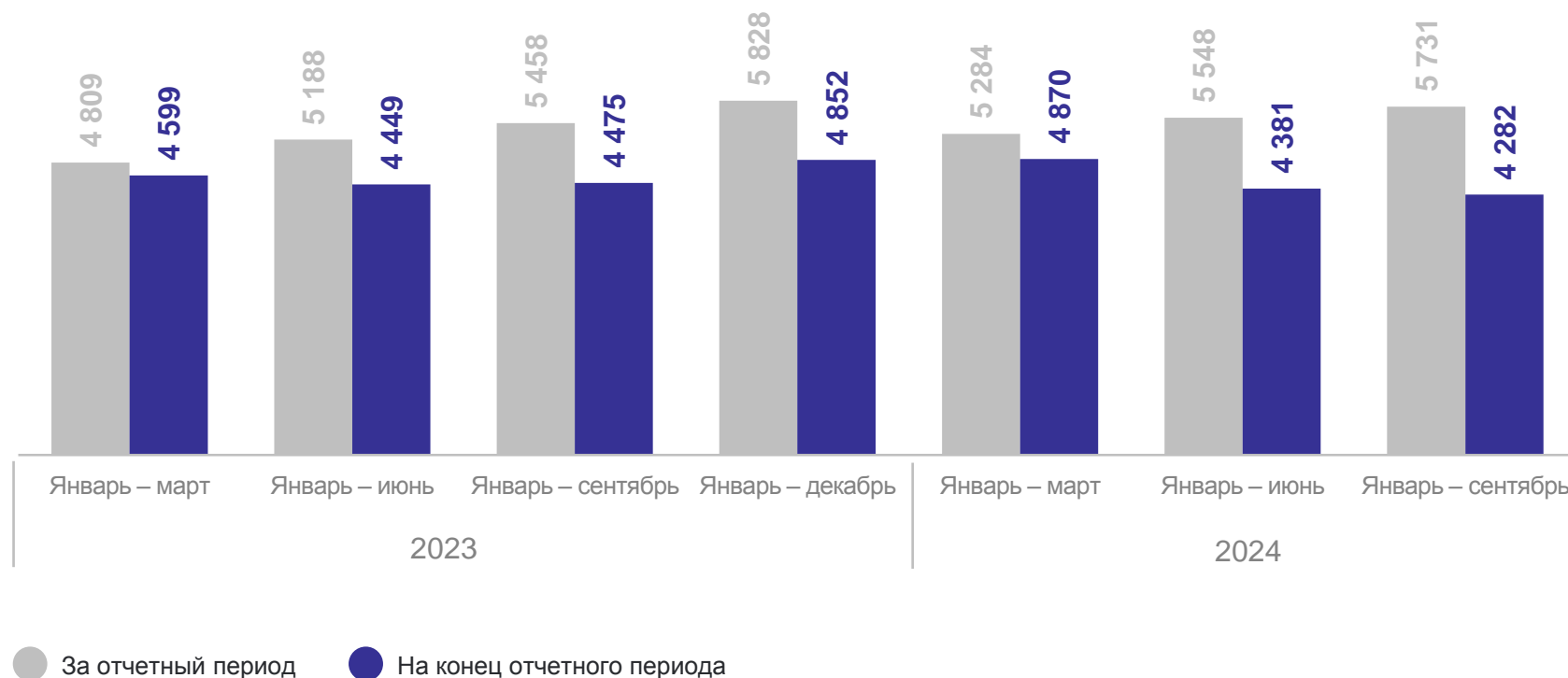
Изменение, %

к январю – сентябрю 2023 г.

+5,0

К общему числу семей,
проживающих в регионе*

1,7%



*По данным Всероссийской переписи населения 2020 года.

СУММА СУБСИДИЙ, НАЧИСЛЕННАЯ НАСЕЛЕНИЮ НА ОПЛАТУ ЖИЛОГО ПОМЕЩЕНИЯ И КОММУНАЛЬНЫХ УСЛУГ

ОРЕЛСТАТ

январь – сентябрь 2024 г.; тыс. рублей

Орловская область

95 392,5

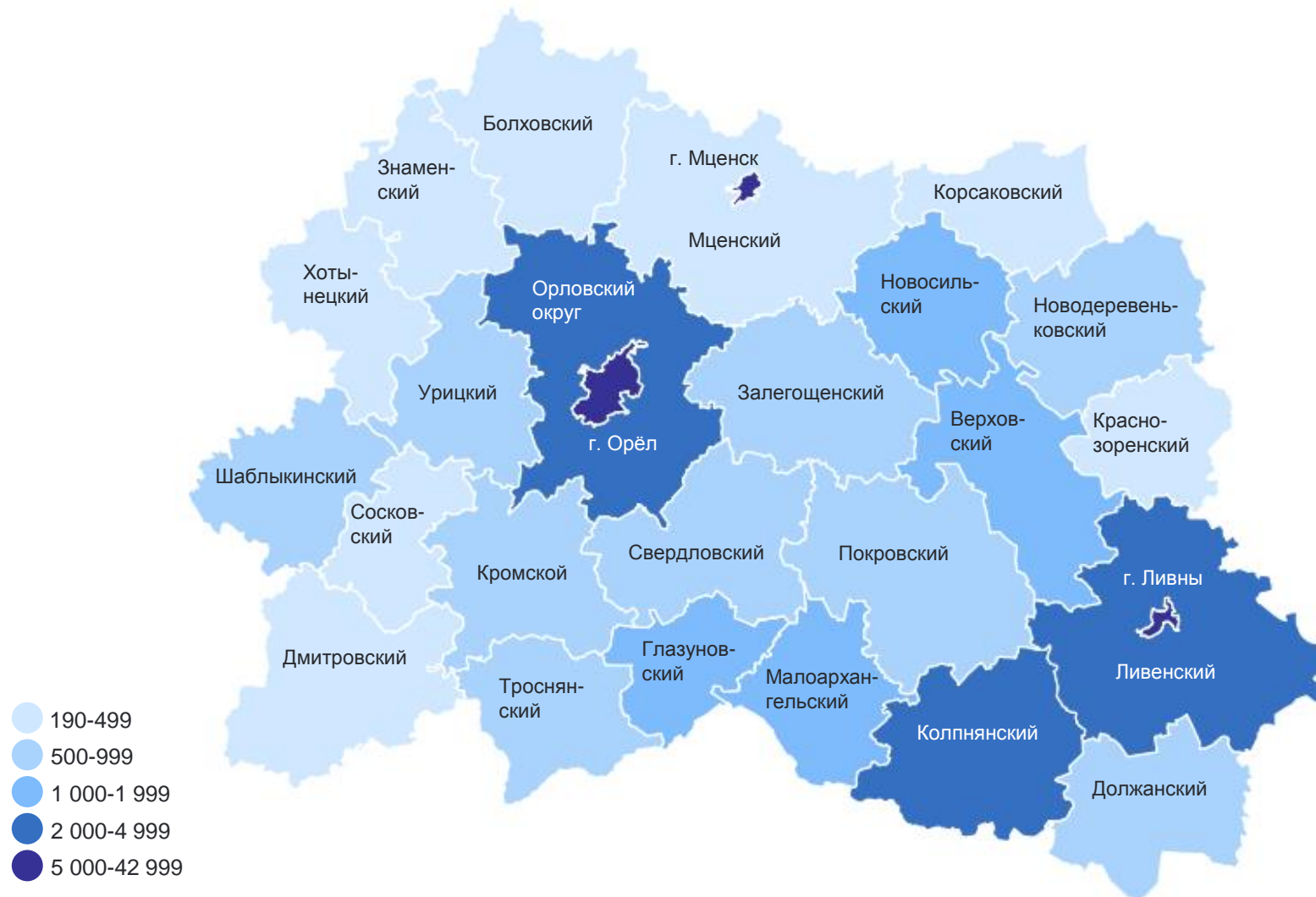
Изменение, %

к январю – сентябрю 2023 г.

-8,2

Сумма субсидий,
выплаченная населению
в денежной форме

95 392,5



СУММА СУБСИДИЙ, ВОЗМЕЩЕННАЯ НАСЕЛЕНИЮ НА ОПЛАТУ ЖИЛОГО ПОМЕЩЕНИЯ И КОММУНАЛЬНЫХ УСЛУГ

ОРЕЛСТАТ

январь – сентябрь 2024 г.; тыс. рублей

Орловская область

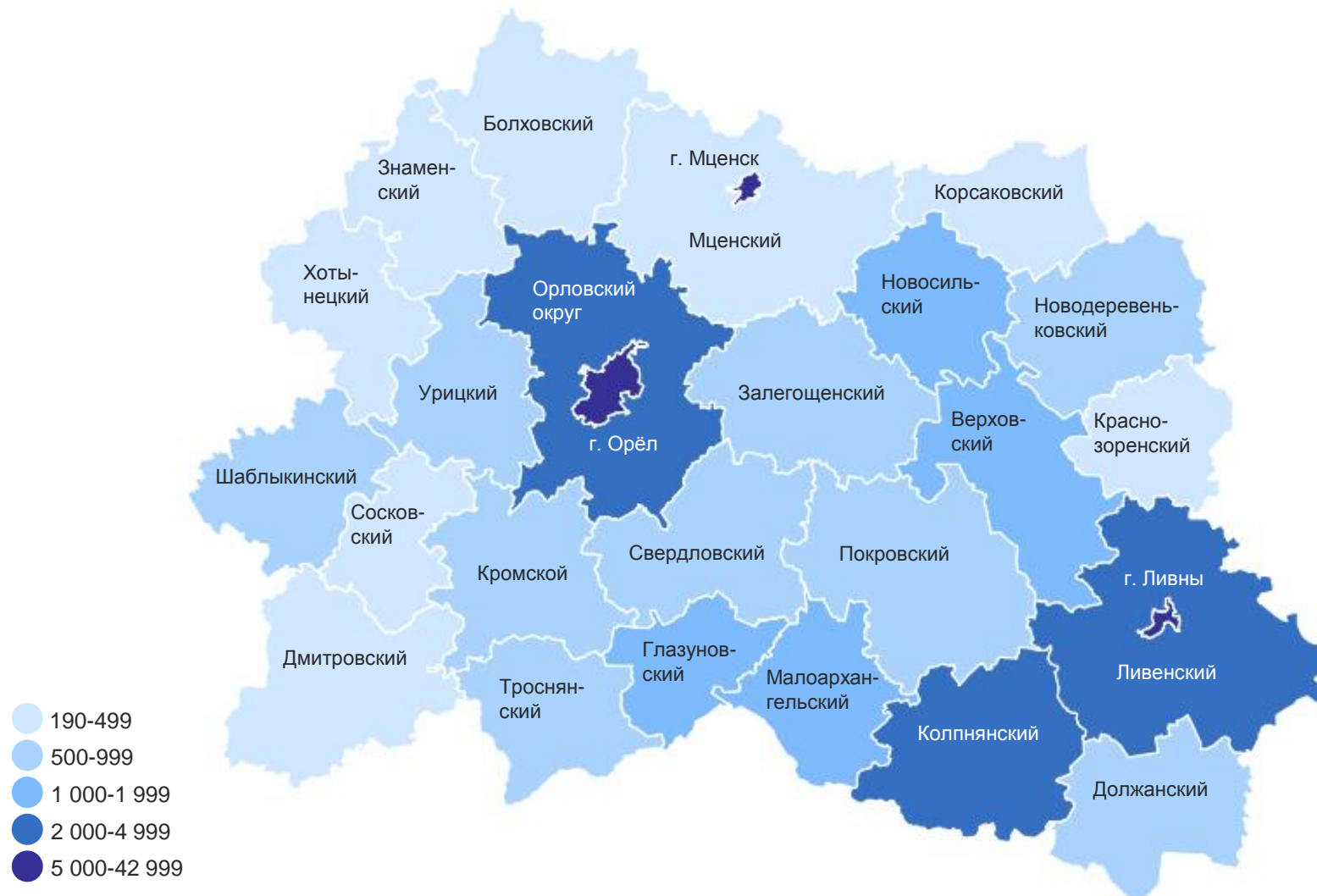
95 392,5

Изменение, %
к январю – сентябрю 2023 г.

-8,2

Возмещено к сумме субсидий, начисленных населению на оплату жилого помещения и коммунальных услуг

100,0%



СРЕДНЕМЕСЯЧНЫЙ РАЗМЕР НАЧИСЛЕННЫХ СУБСИДИЙ НА ОПЛАТУ ЖИЛОГО ПОМЕЩЕНИЯ И КОММУНАЛЬНЫХ УСЛУГ НА СЕМЬЮ

ОРЕЛСТАТ

январь – сентябрь 2024 г.; рублей

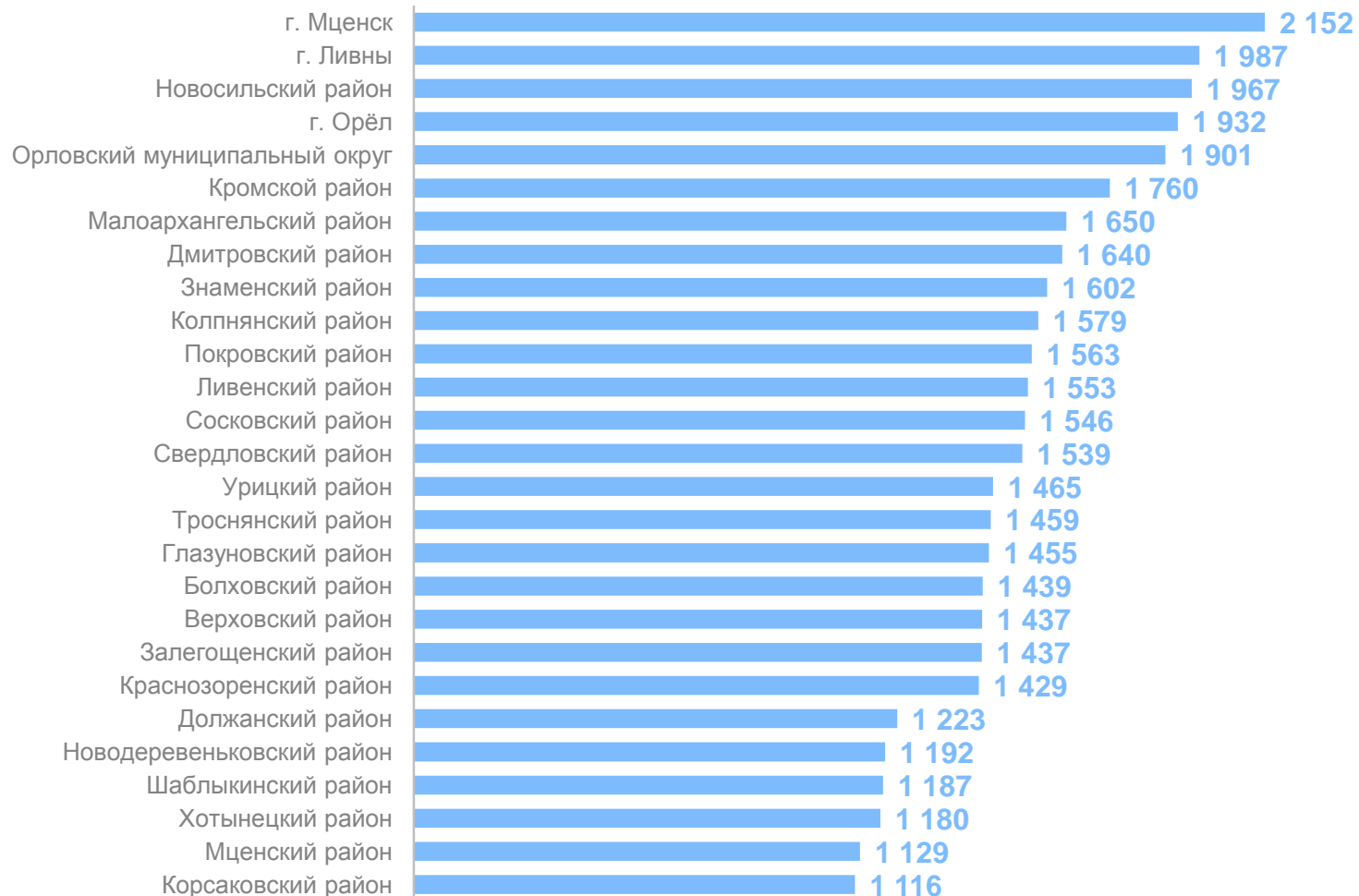
Орловская область

1 849

Изменение, %

к январю – сентябрю 2023 г.

-12,5



СРЕДНЕМЕСЯЧНЫЙ РАЗМЕР НАЧИСЛЕННЫХ СУБСИДИЙ НА ОПЛАТУ ЖИЛОГО ПОМЕЩЕНИЯ И КОММУНАЛЬНЫХ УСЛУГ НА СЕМЬЮ ПО РЕГИОНАМ ЦФО

ОРЕЛСТАТ

январь – сентябрь 2024 г.; рублей

Российская Федерация

1 858

Изменение, %

к январю – сентябрю 2023 г.

-6,7

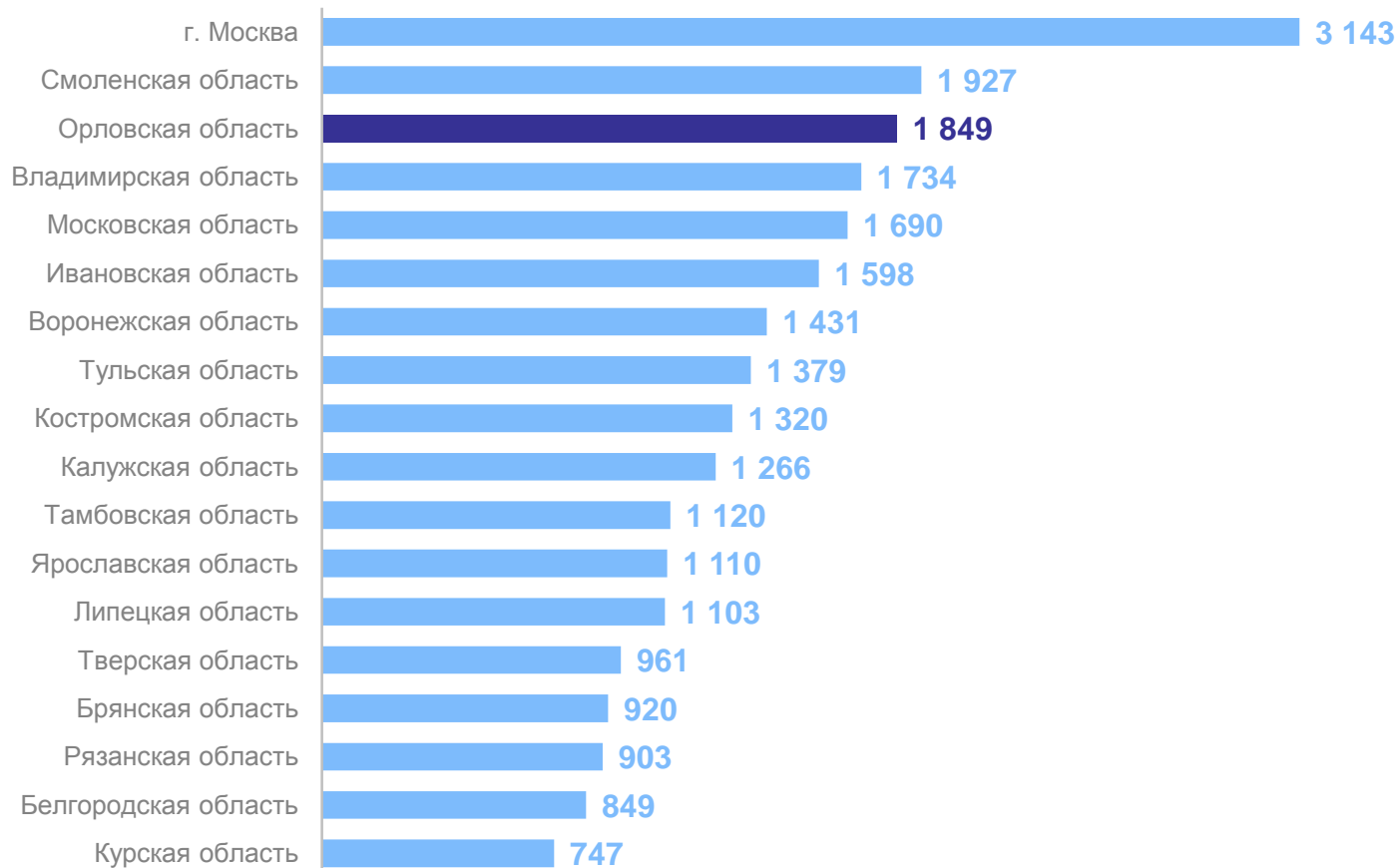
Центральный
федеральный округ

2 395

Изменение, %

к январю – сентябрю 2023 г.

-2,5



2

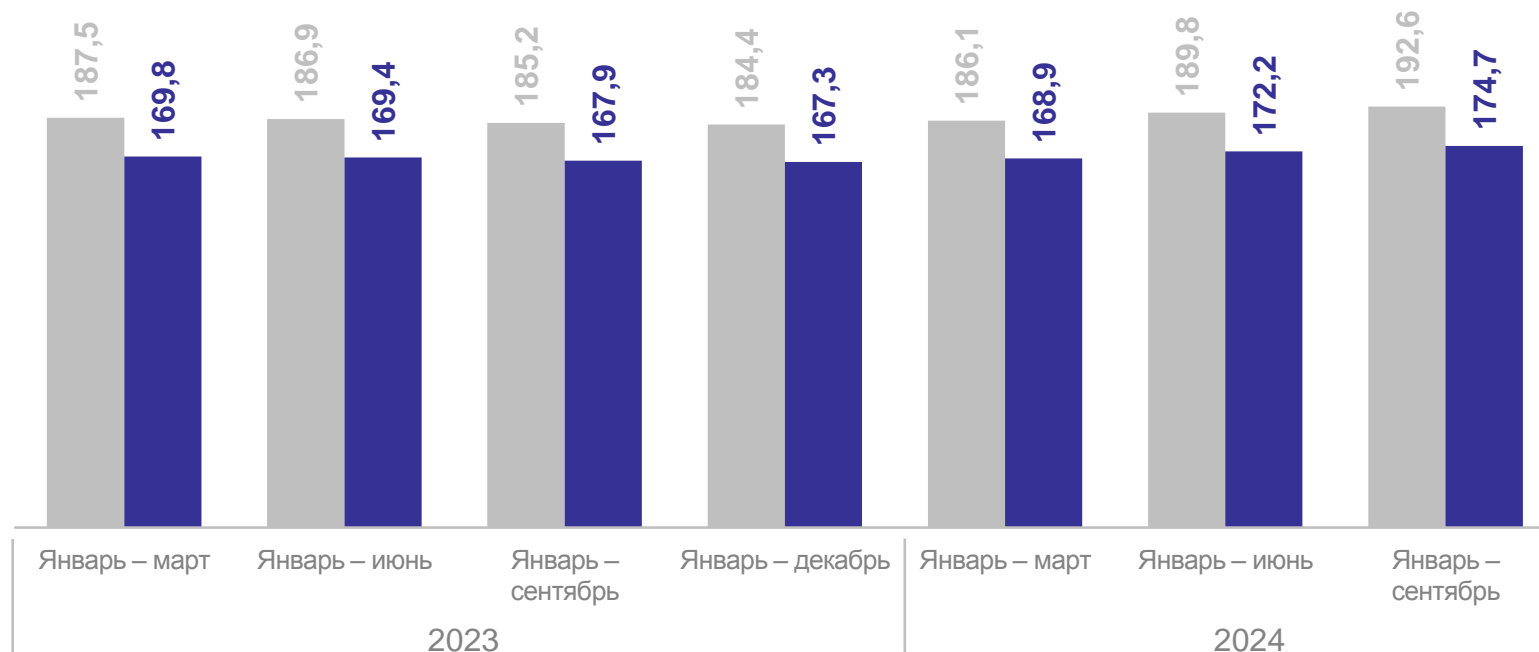
**Предоставление гражданам
социальной поддержки
по оплате жилого помещения
и коммунальных услуг**

ЧИСЛЕННОСТЬ ГРАЖДАН, ПОЛЬЗУЮЩИХСЯ СОЦИАЛЬНОЙ ПОДДЕРЖКОЙ ПО ОПЛАТЕ ЖИЛОГО ПОМЕЩЕНИЯ И КОММУНАЛЬНЫХ УСЛУГ

ОРЕЛСТАТ

январь – сентябрь 2024 г.; тыс. человек

Российская Федерация	31 273,8
Центральный федеральный округ	9 326,0
Орловская область	192,6



● Всего граждан ● В том числе носители социальной поддержки

ОБЪЕМ СРЕДСТВ, ПРЕДУСМОТРЕННЫХ НА ПРЕДОСТАВЛЕНИЕ СОЦИАЛЬНОЙ ПОДДЕРЖКИ ПО ОПЛАТЕ ЖИЛОГО ПОМЕЩЕНИЯ И КОММУНАЛЬНЫХ УСЛУГ

январь – сентябрь 2024 г.

ОРЕЛСТАТ

**Всего,
млн рублей** **1 240,2**

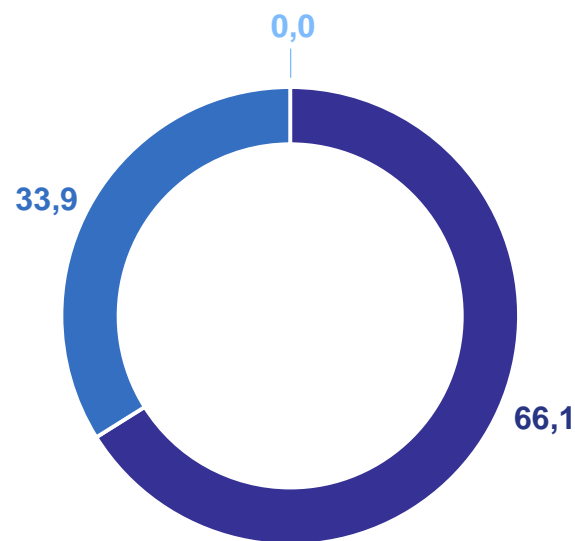
в том числе по обязательствам:

Орловской области **819,2**

Российской Федерации **420,8**

Органов местного самоуправления Орловской области **0,2**

В % от общего объёма



- Бюджет Орловской области
- Федеральный бюджет
- Местный бюджет

Изменение, %
к январю – сентябрю 2023 г.

+2,7

Уровень возмещения средств, предусмотренных на предоставление социальной поддержки (с учетом прошлых периодов)

99,7%

ФАКТИЧЕСКИ ВОЗМЕЩЕННЫЕ СРЕДСТВА НА ПРЕДОСТАВЛЕНИЕ СОЦИАЛЬНОЙ ПОДДЕРЖКИ ПО ОПЛАТЕ ЖИЛОГО ПОМЕЩЕНИЯ И КОММУНАЛЬНЫХ УСЛУГ

ОРЕЛСТАТ

январь – сентябрь 2024 г.; тыс. рублей

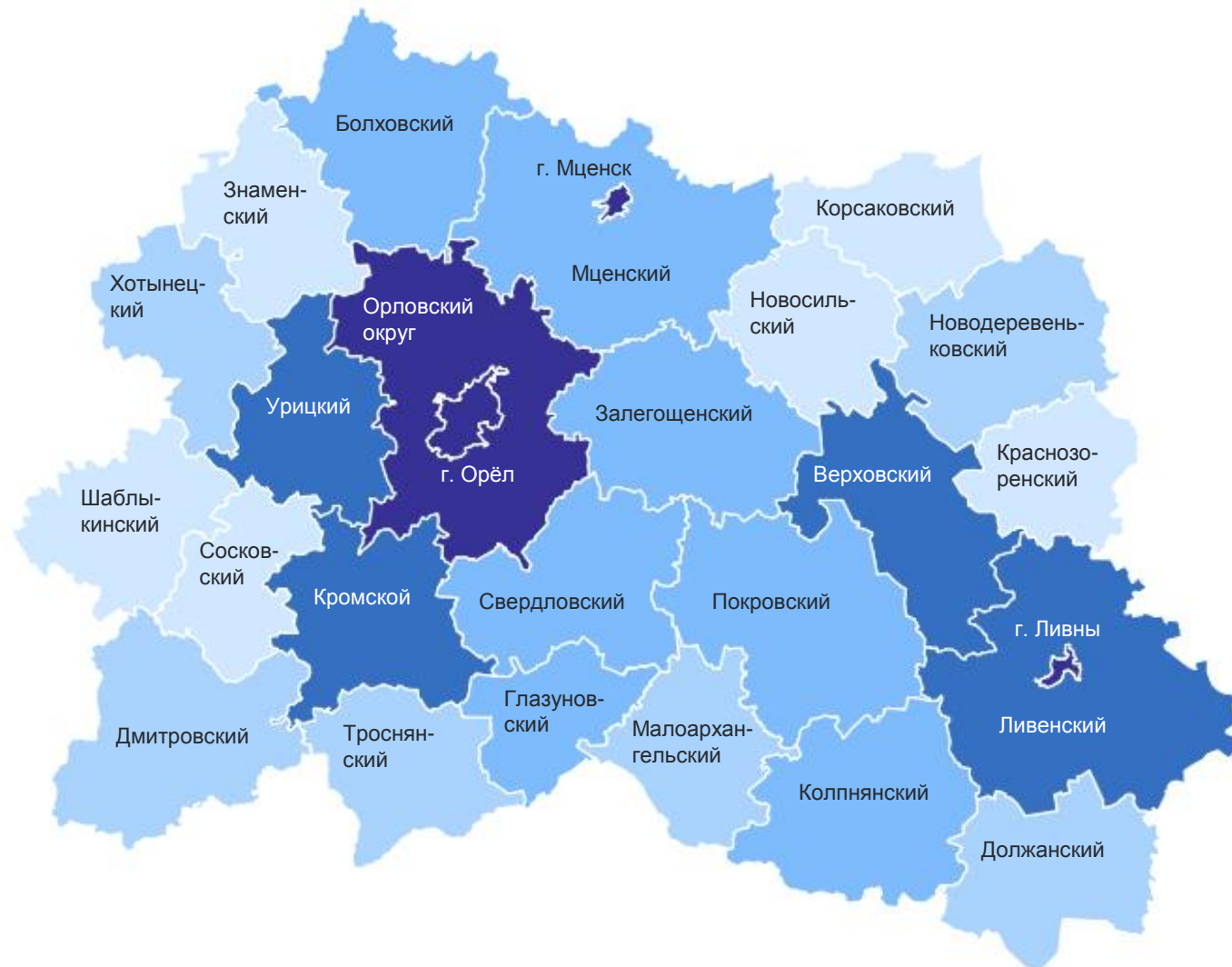
Орловская область

1 236 299,5

Изменение, %

к январю – сентябрю 2023 г.

+3,2



- 4 600-9 999
- 10 000-14 999
- 15 000-19 999
- 20 000-49 999
- 50 000-625 299

СРЕДНЕМЕСЯЧНЫЙ РАЗМЕР СОЦИАЛЬНОЙ ПОДДЕРЖКИ ПО ОПЛАТЕ ЖИЛОГО ПОМЕЩЕНИЯ И КОММУНАЛЬНЫХ УСЛУГ НА ОДНОГО ПОЛЬЗОВАТЕЛЯ

ОРЕЛСТАТ

январь – сентябрь 2024 г.; рублей

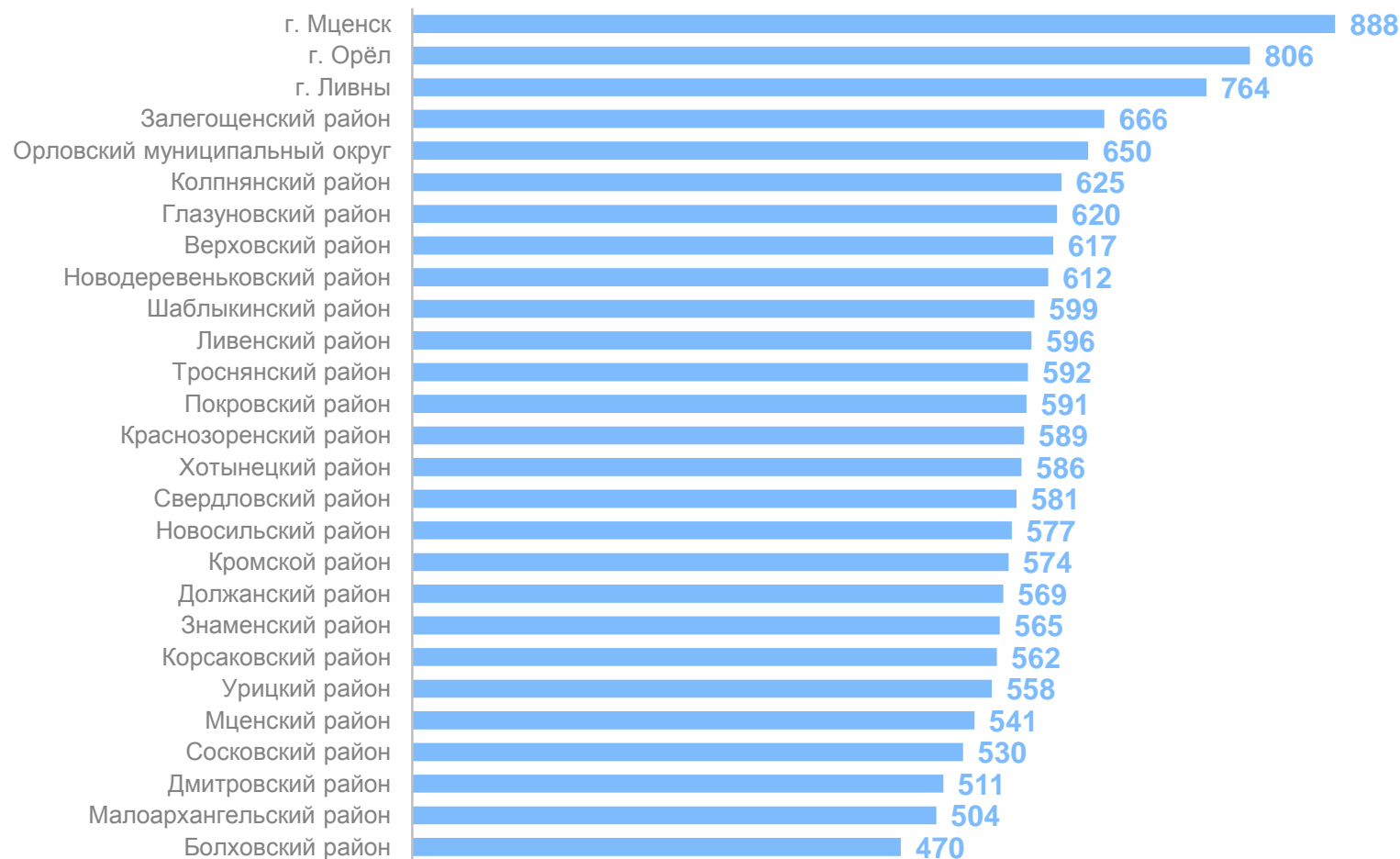
Орловская область

715

Изменение, %

к январю – сентябрю 2023 г.

-1,3



СРЕДНЕМЕСЯЧНЫЙ РАЗМЕР СОЦИАЛЬНОЙ ПОДДЕРЖКИ ПО ОПЛАТЕ ЖИЛОГО ПОМЕЩЕНИЯ И КОММУНАЛЬНЫХ УСЛУГ НА ОДНОГО ПОЛЬЗОВАТЕЛЯ ПО РЕГИОНАМ ЦФО

ОРЕЛСТАТ

январь – сентябрь 2024 г.; рублей

Российская Федерация

926

Изменение, %

к январю – сентябрю 2023 г.

+4,9

Центральный
федеральный округ

949

Изменение, %

к январю – сентябрю 2023 г.

+4,9

