ТЕРРИТОРИАЛЬНЫЙ ОРГАН
ФЕДЕРАЛЬНОЙ СЛУЖБЫ
ГОСУДАРСТВЕННОЙ СТАТИСТИКИ
ПО ОРЛОВСКОЙ ОБЛАСТИ

РОЗНИЧНАЯ И ОПТОВАЯ ТОРГОВЛЯ, ОБОРОТ ОБЩЕСТВЕННОГО ПИТАНИЯ, РЫНОК ПЛАТНЫХ УСЛУГ НАСЕЛЕНИЮ

январь – декабрь 2023 года

СОДЕРЖАНИЕ

Оборот розничной торговли и общественного питания	3
Оборот оптовой торговли	9
Платные услуги населению	12

1 Оборот розничной торговли и общественного питания

ОБОРОТ РОЗНИЧНОЙ ТОРГОВЛИ

млрд рублей

ОРЕЛСТАТ

Январь – декабрь 2023 г.

Всего	**190,7**
Торгующих организаций и индивидуальных предпринимателей, реализующих товары вне рынка	**185,3**
На розничных рынках и ярмарках	**5,4**

Индекс физического объёма, к соответствующему периоду прошлого года **102,7%**

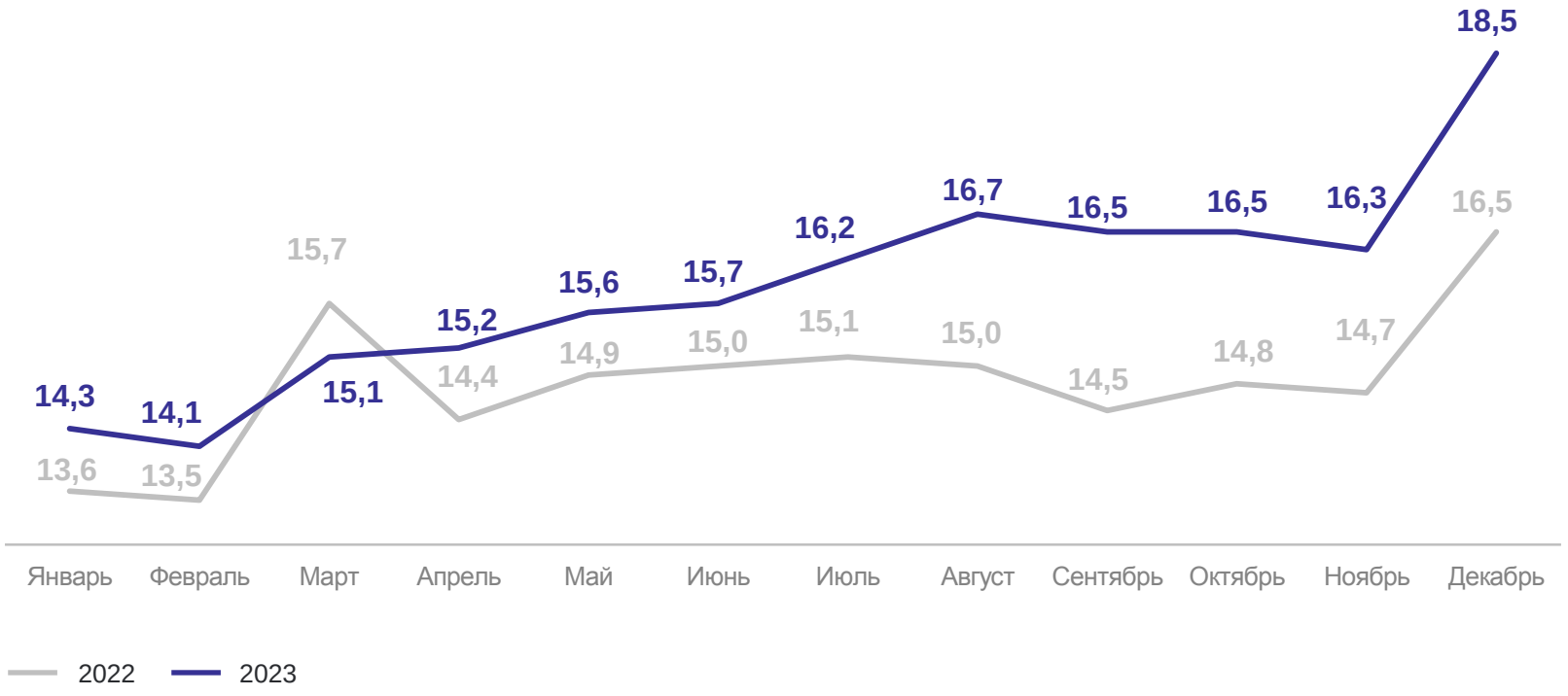

СТРУКТУРА ОБОРОТА РОЗНИЧНОЙ ТОРГОВЛИ ПО ТИПАМ ХОЗЯЙСТВУЮЩИХ СУБЪЕКТОВ

ОРЕЛСТАТ

Январь – декабрь, в % к итогу

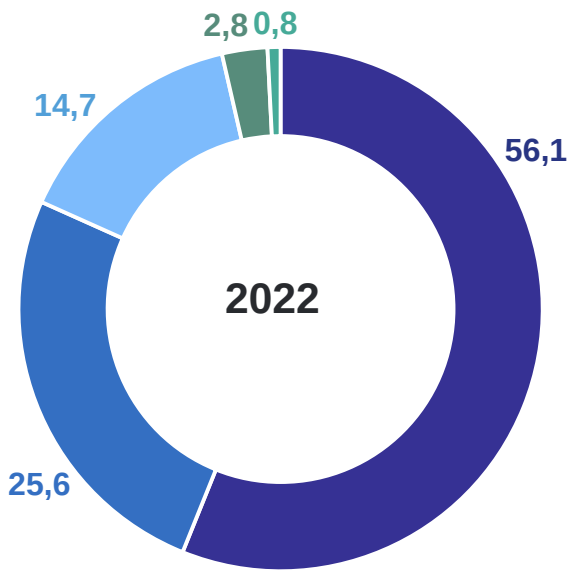

- Организации, не относящиеся к субъектам малого и среднего предпринимательства
- Индивидуальные предприниматели вне рынка
- Малые предприятия
- Продажа товаров на розничных рынках и ярмарках
- Субъекты среднего предпринимательства

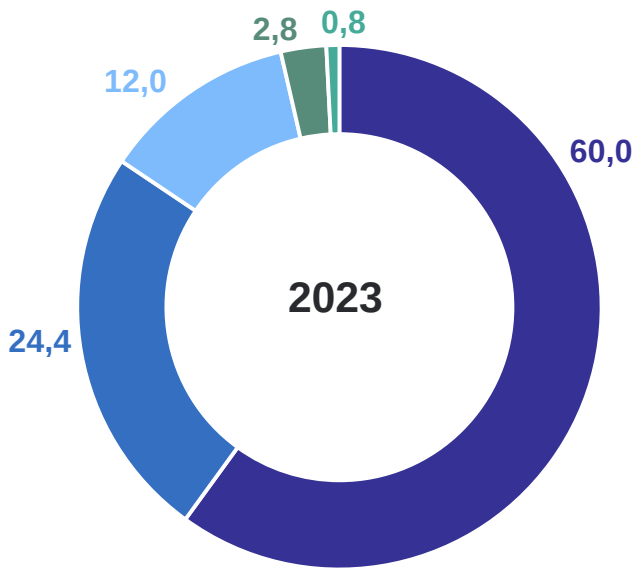

Индекс физического объема

2023 г. к 2022 г.

Торгующих организаций и индивидуальных предпринимателей, реализующих товары вне рынка	102,7%
На розничных рынках и ярмарках	103,2%

ОБОРОТ РОЗНИЧНОЙ ТОРГОВЛИ ПИЩЕВЫМИ ПРОДУКТАМИ, ВКЛЮЧАЯ НАПИТКИ, И ТАБАЧНЫМИ ИЗДЕЛИЯМИ

млрд рублей

ОРЕЛСТАТ

Январь – декабрь 2023 г.
Всего **90,7**

Индекс физического объёма, к соответствующему периоду прошлого года **102,4%**

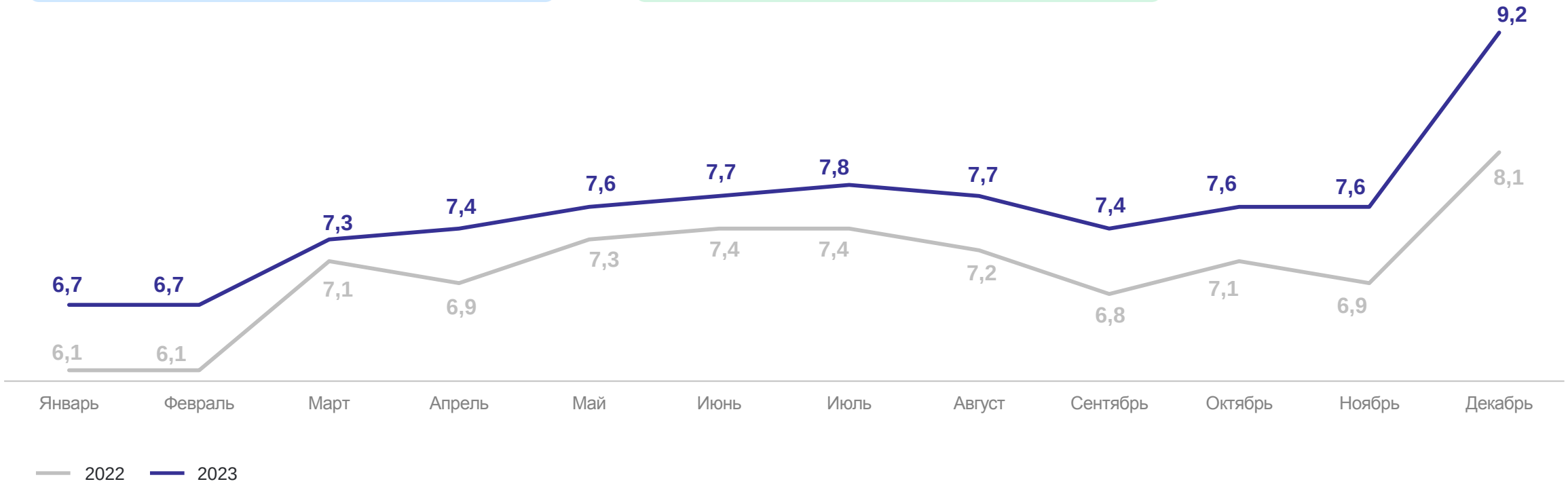

ОБОРОТ РОЗНИЧНОЙ ТОРГОВЛИ НЕПРОДОВОЛЬСТВЕННЫМИ ТОВАРАМИ

млрд рублей

ОРЕЛСТАТ

Январь – декабрь 2023 г.
Всего **100,0**

Индекс физического объёма, к соответствующему периоду прошлого года **102,9%**

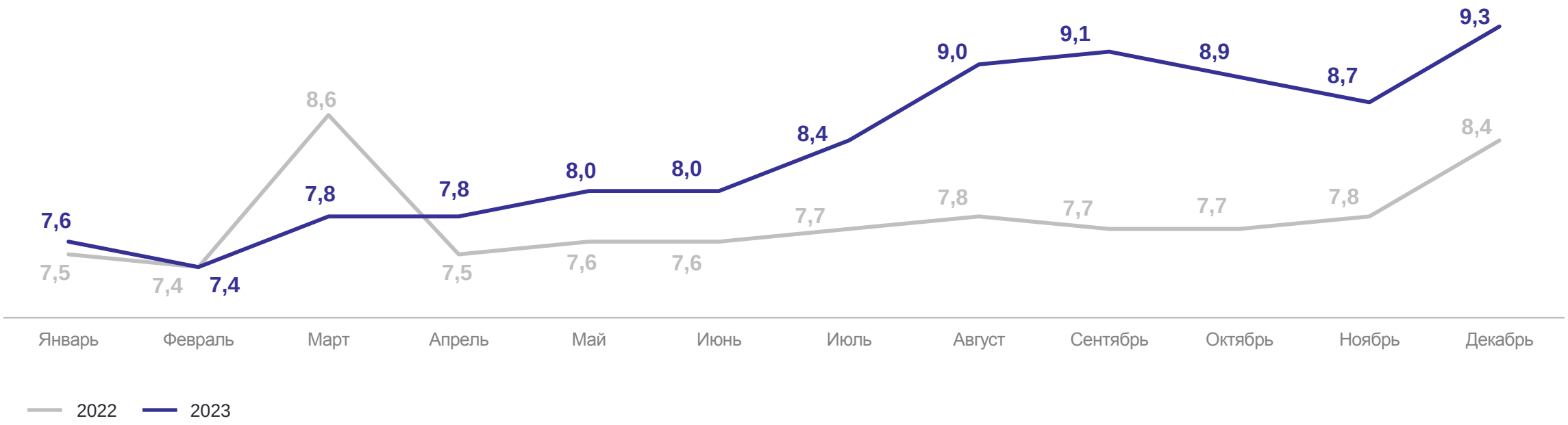

ОБОРОТ ОБЩЕСТВЕННОГО ПИТАНИЯ

млн рублей

ОРЕЛСТАТ

Январь – декабрь 2023 г.
Всего **5 845,1**

Индекс физического объёма, к соответствующему периоду прошлого года **113,8%**

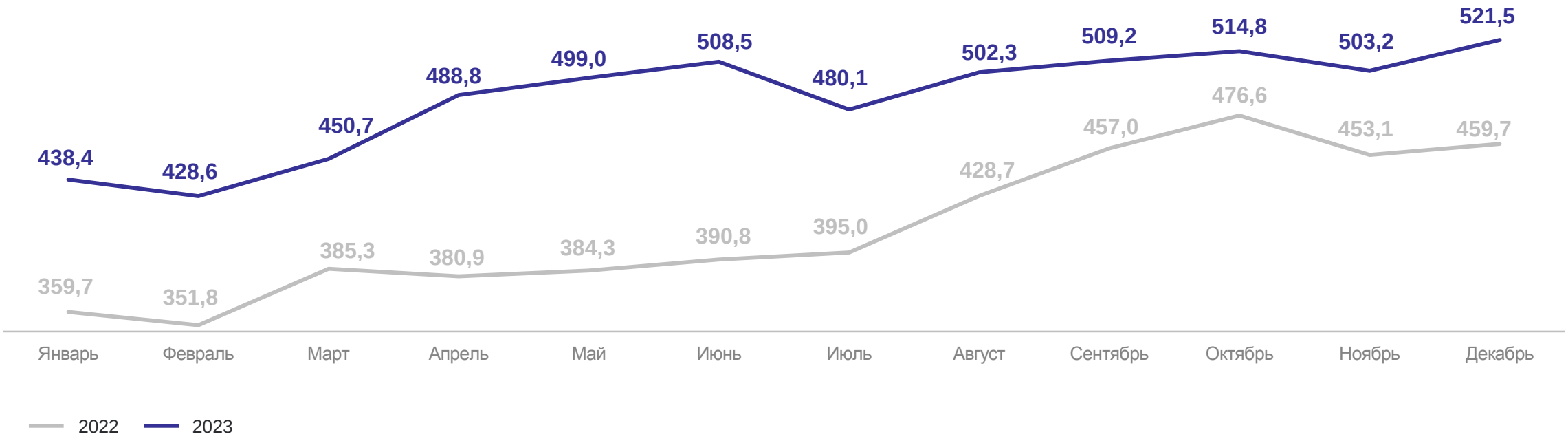

2 Оборот оптовой торговли

ОБОРОТ ОПТОВОЙ ТОРГОВЛИ

млрд рублей

ОРЕЛСТАТ

Январь – декабрь 2023 г.

Всего **273,2**

Индекс физического объёма, к соответствующему периоду прошлого года **114,4%**

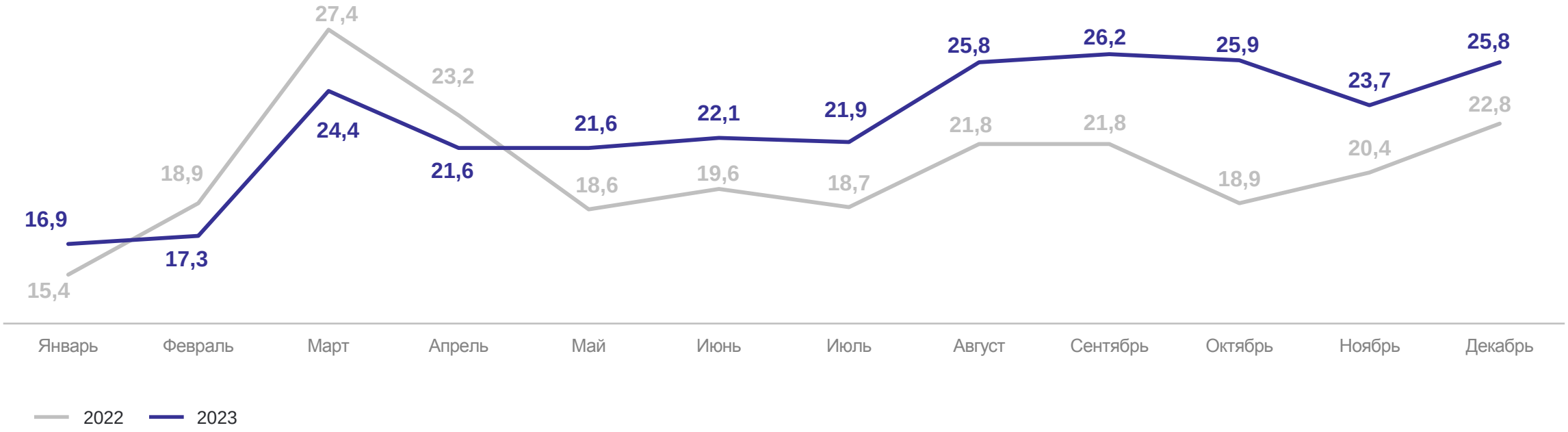

ОБОРОТ ОПТОВОЙ ТОРГОВЛИ ОРГАНИЗАЦИЙ ОПТОВОЙ ТОРГОВЛИ

млрд рублей

ОРЕЛСТАТ

Январь – декабрь 2023 г.

Всего **241,9**

Индекс физического объёма, к соответствующему периоду прошлого года **113,7%**

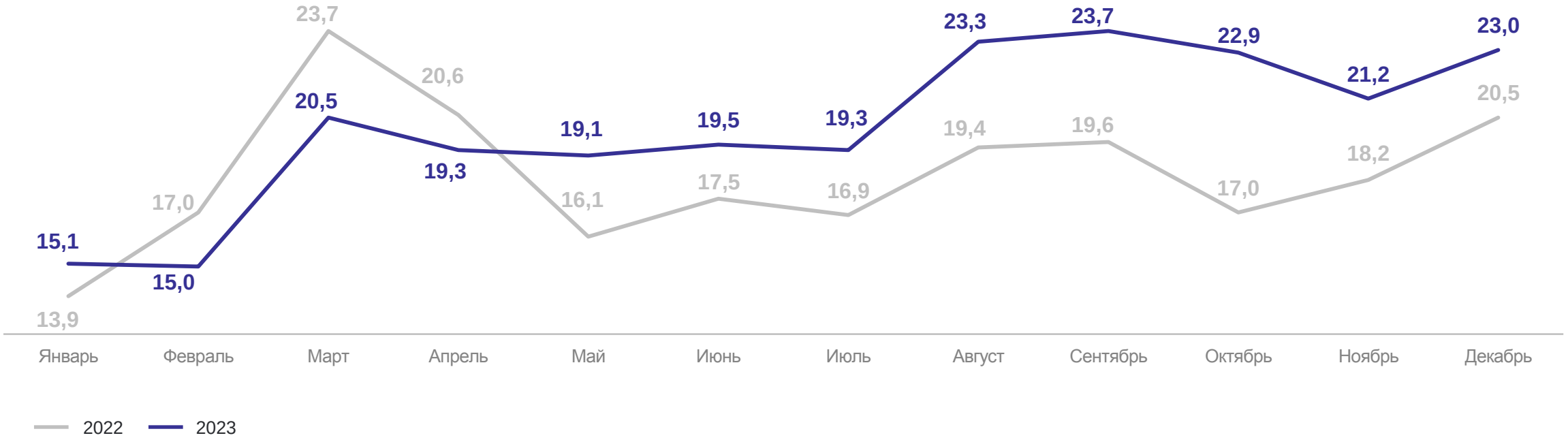

3 Платные услуги населению

ОБЪЁМ ПЛАТНЫХ УСЛУГ НАСЕЛЕНИЮ

млн рублей

ОРЕЛСТАТ

Январь – декабрь 2023 г.

Всего **46 625,9**

Индекс физического объёма, к соответствующему периоду прошлого года **101,0%**

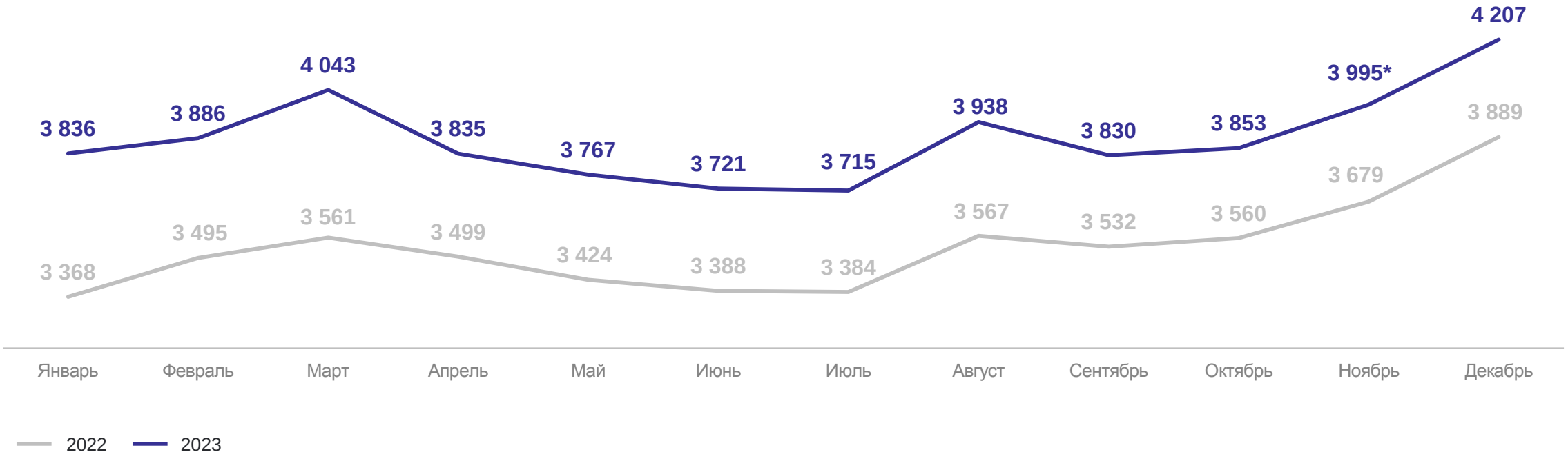

*Данные изменены в связи с уточнением респондентами ранее предоставленных оперативных данных.

ОБЪЁМ БЫТОВЫХ УСЛУГ НАСЕЛЕНИЮ

млн рублей

ОРЕЛСТАТ

Январь – декабрь 2023 г.

Всего **7 445,5**

Индекс физического объёма, к соответствующему периоду прошлого года **102,6%**

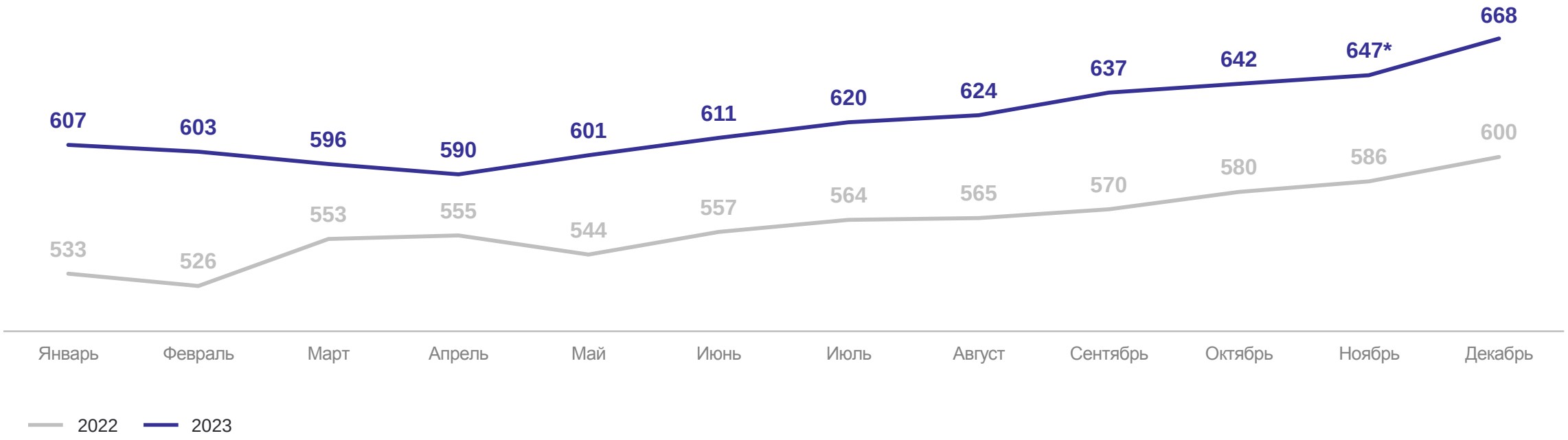

*Данные изменены в связи с уточнением респондентами ранее предоставленных оперативных данных.

ИНДЕКС ФИЗИЧЕСКОГО ОБЪЁМА ПЛАТНЫХ УСЛУГ НАСЕЛЕНИЮ

в процентах к соответствующему периоду прошлого года

ОРЕЛСТАТ

Топ-3 лидирующих видов услуг в объеме платных услуг населению в декабре 2023 г.

	В % к ноябрю 2023 г.	Млн руб.
Коммунальные услуги	114,3	1 166
Бытовые услуги	102,4	668
Телекоммуникационные услуги	99,7	531

Платные услуги

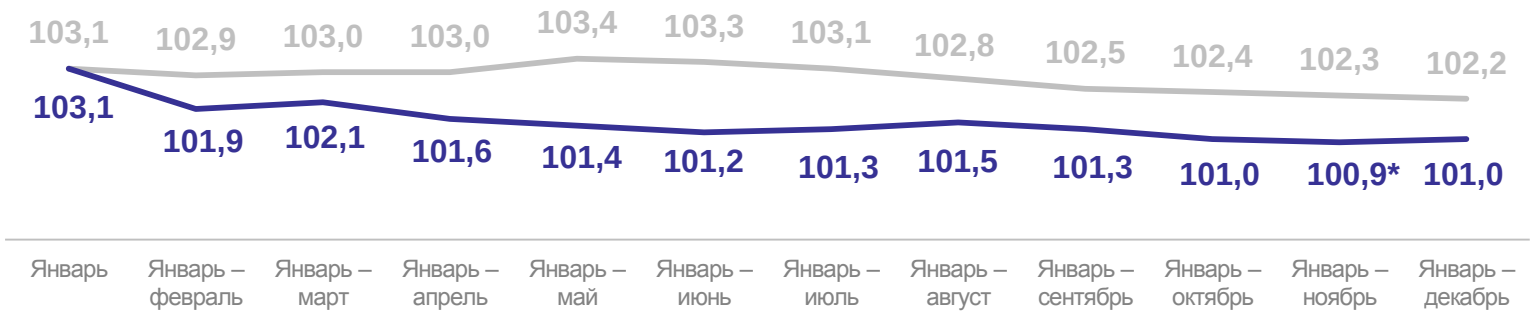

Бытовые услуги

2022 — 2023

*Данные изменены в связи с уточнением респондентами ранее предоставленных оперативных данных.

ОБЪЕМ И СТРУКТУРА ПЛАТНЫХ УСЛУГ НАСЕЛЕНИЮ ПО ВИДАМ

в январе – декабре 2023 г.

ОРЕЛСТАТ

Млн рублей

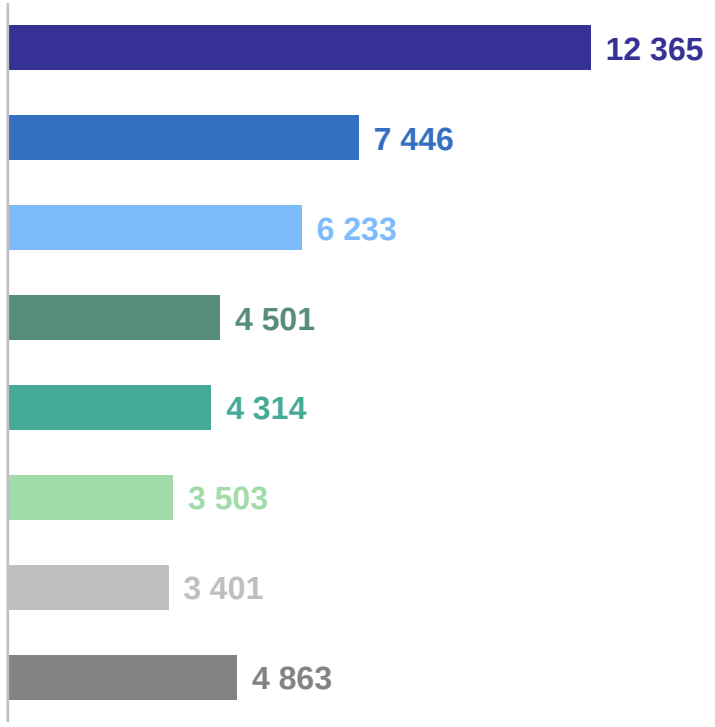

- Коммунальные услуги
- Бытовые услуги
- Телекоммуникационные услуги
- Транспортные услуги
- Медицинские услуги
- Услуги систем образования
- Жилищные услуги
- Прочие виды услуг

В процентах к итогу

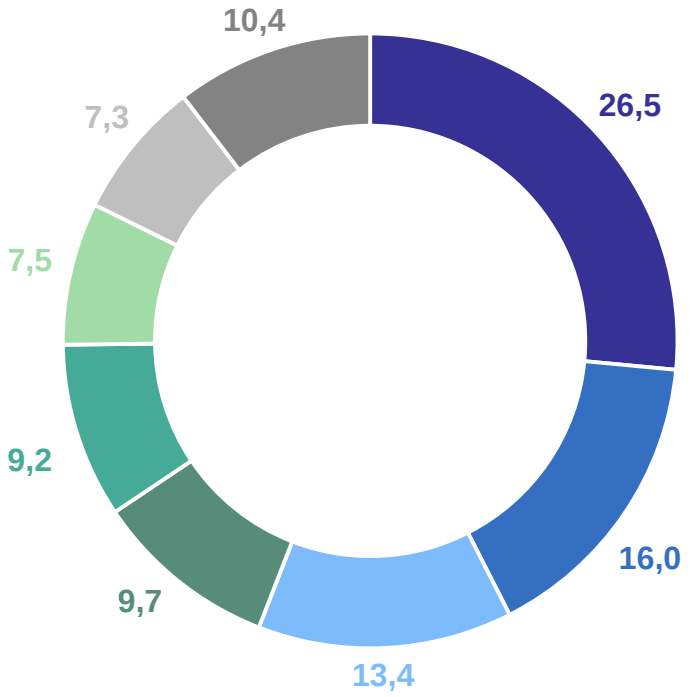

ОБЪЕМ И СТРУКТУРА БЫТОВЫХ УСЛУГ НАСЕЛЕНИЮ ПО ВИДАМ

в январе – декабре 2023 г.

ОРЕЛСТАТ

Млн рублей

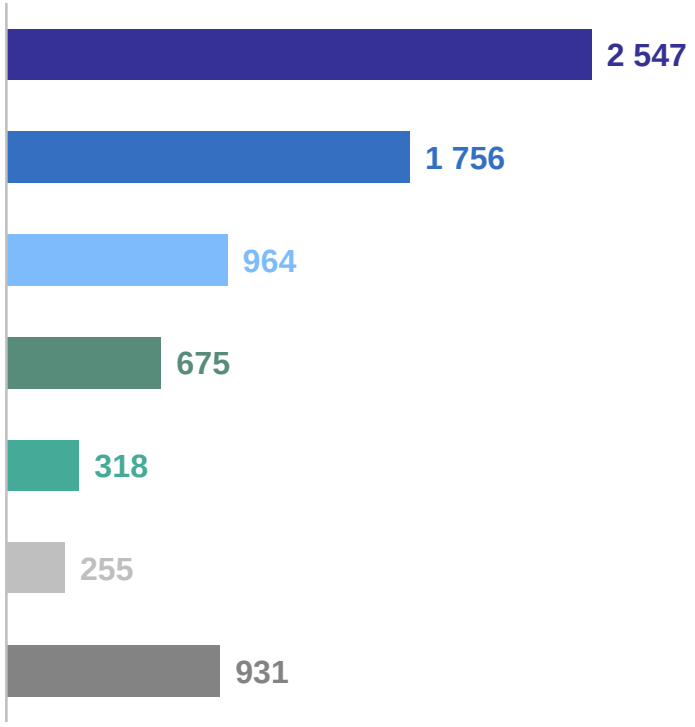

- Ремонт и строительство жилья и других построек
- Техническое обслуживание и ремонт транспортных средств, машин и оборудования
- Парикмахерские и косметические услуги
- Ритуальные услуги
- Ремонт и техническое обслуживание бытовой радиоэлектронной аппаратуры, бытовых машин и приборов, ремонт и изготовление металлоизделий
- Услуги фотоателье
- Прочие виды бытовых услуг

В процентах к итогу

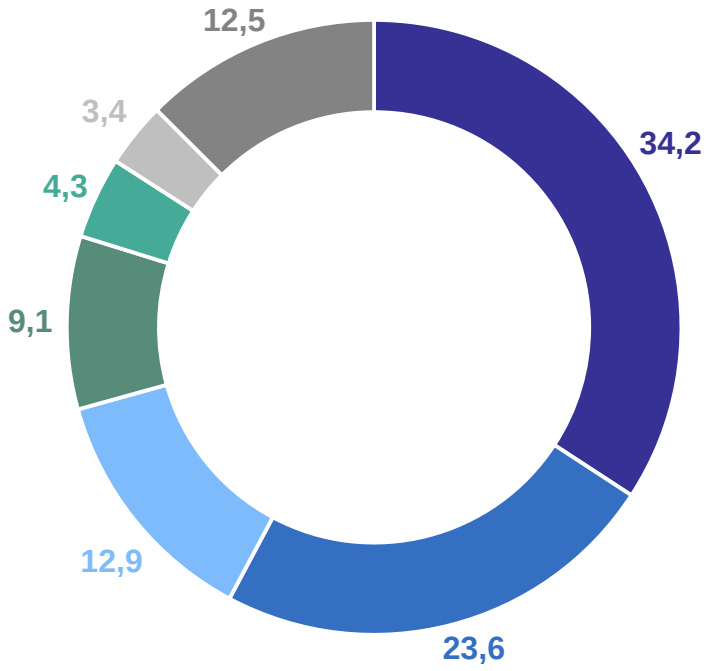

ИНДЕКС ФИЗИЧЕСКОГО ОБЪЕМА ПЛАТНЫХ УСЛУГ НАСЕЛЕНИЮ

в процентах

ОРЕЛСТАТ

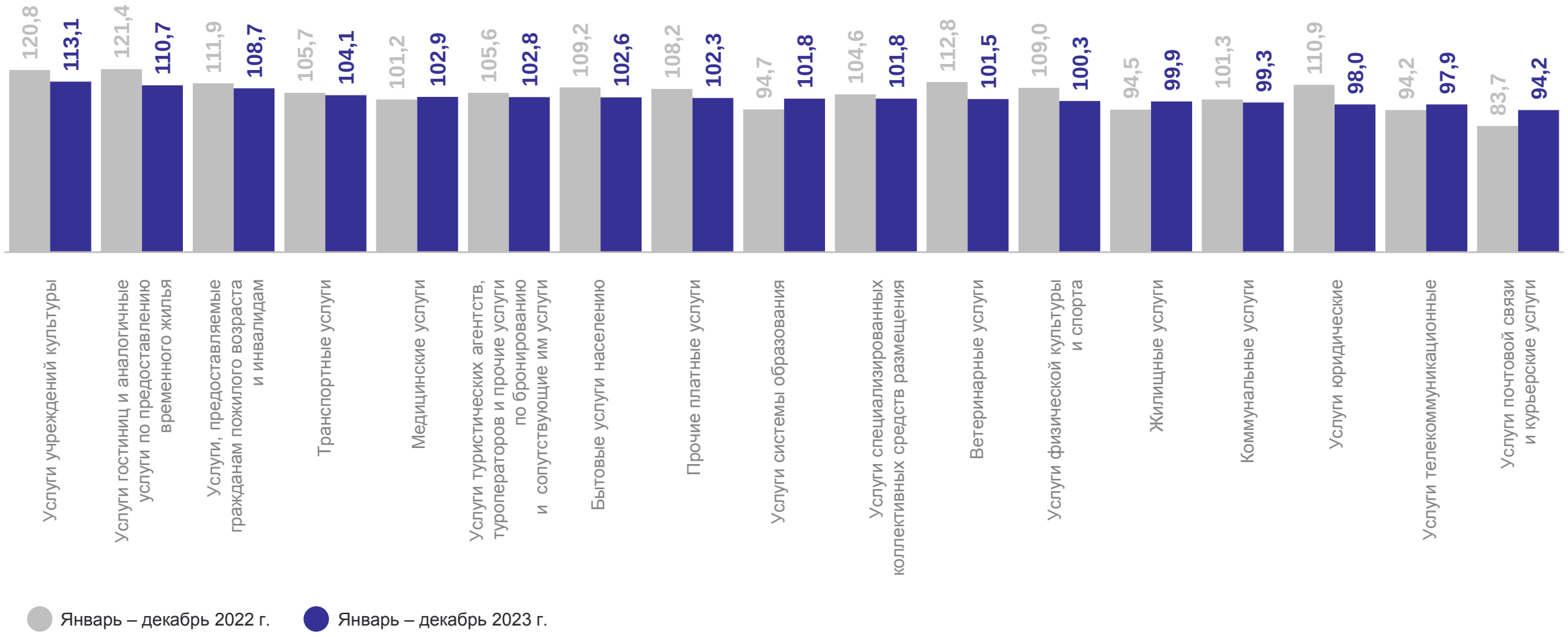

ИНДЕКС ФИЗИЧЕСКОГО ОБЪЕМА БЫТОВЫХ УСЛУГ НАСЕЛЕНИЮ

в процентах
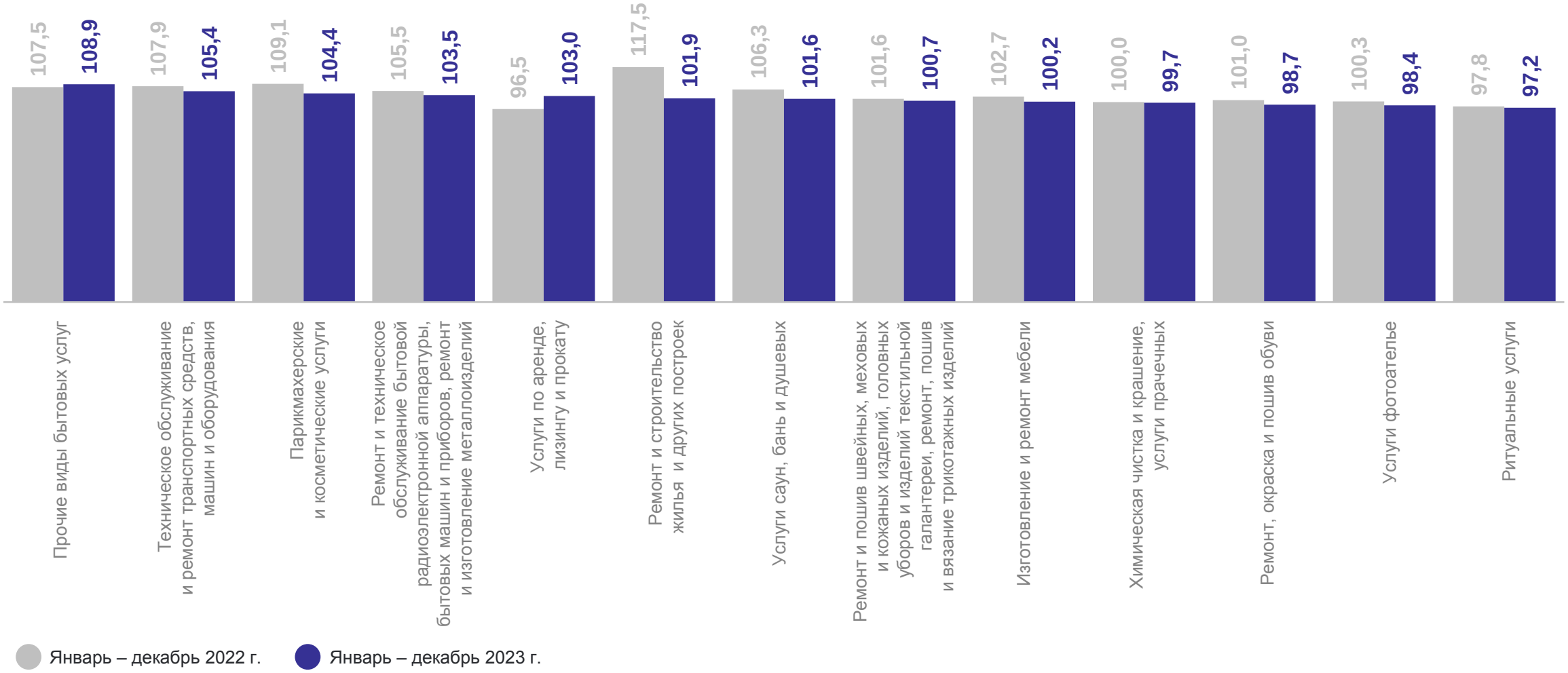
ОРЕЛСТАТ