



ТЕРРИТОРИАЛЬНЫЙ ОРГАН
ФЕДЕРАЛЬНОЙ СЛУЖБЫ
ГОСУДАРСТВЕННОЙ СТАТИСТИКИ
ПО ОРЛОВСКОЙ ОБЛАСТИ

РОЗНИЧНАЯ И ОПТОВАЯ ТОРГОВЛЯ, ОБОРОТ ОБЩЕСТВЕННОГО ПИТАНИЯ, РЫНОК ПЛАТНЫХ УСЛУГ НАСЕЛЕНИЮ

январь – октябрь 2024 года

СОДЕРЖАНИЕ

Оборот розничной торговли и общественного питания	3
Оборот оптовой торговли	9
Платные услуги населению	12

1

**Оборот розничной торговли
и общественного питания**

ОБОРОТ РОЗНИЧНОЙ ТОРГОВЛИ

млрд рублей

ОРЕЛСТАТ

Январь – октябрь 2024 г.

175,4

Индекс физического объема,
к соответствующему периоду
прошлого года

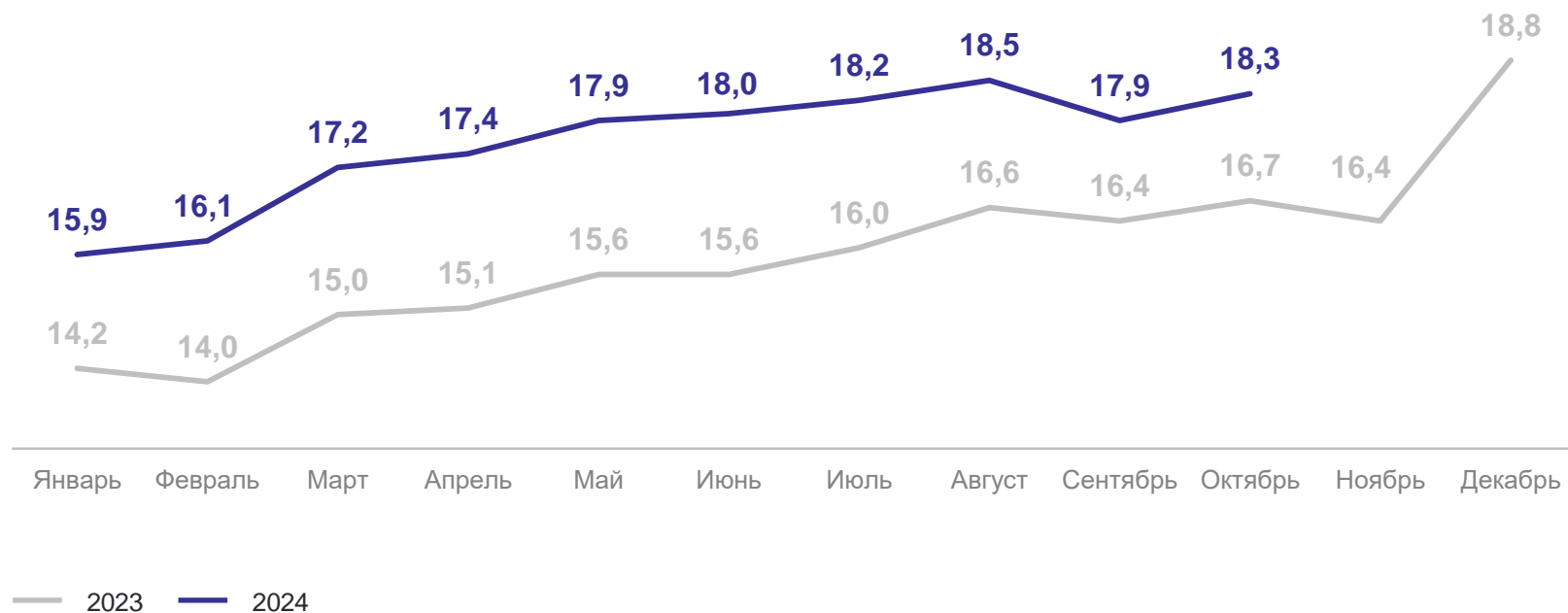
105,2%

Торговых организаций
и индивидуальных
предпринимателей,
реализующих товары
вне рынка

170,6

На розничных рынках
и ярмарках

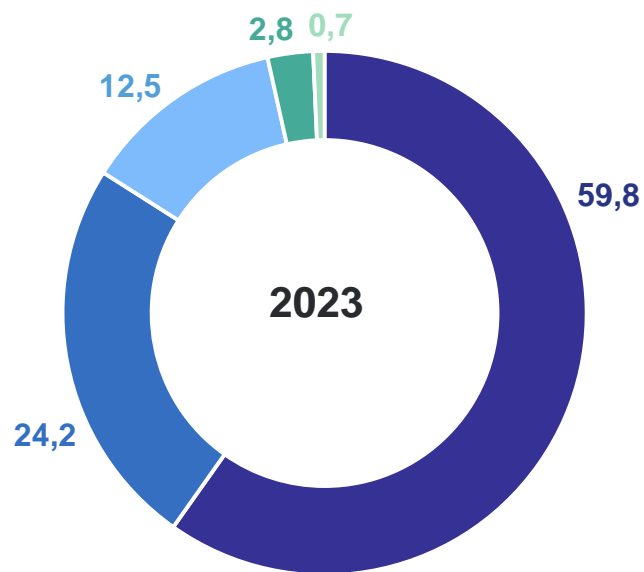
4,8



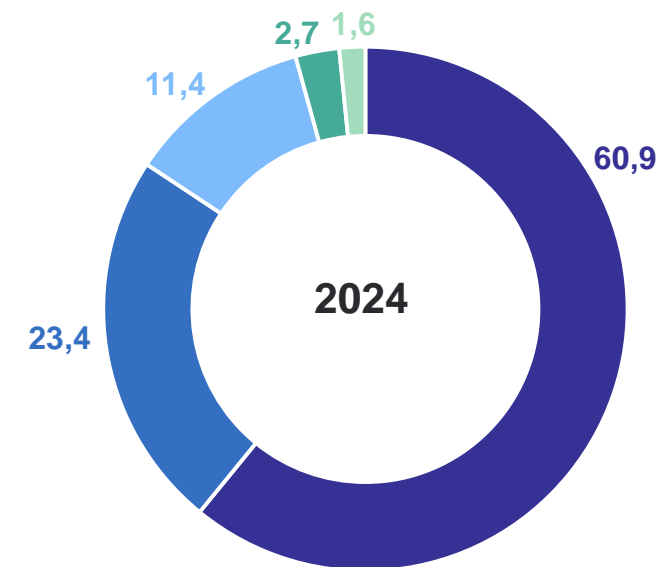
СТРУКТУРА ОБОРОТА РОЗНИЧНОЙ ТОРГОВЛИ ПО ТИПАМ ХОЗЯЙСТВУЮЩИХ СУБЪЕКТОВ

ОРЕЛСТАТ

Январь – октябрь, в % к итогу



- Организации, не относящиеся к субъектам малого и среднего предпринимательства
- Индивидуальные предприниматели вне рынка
- Малые предприятия
- Продажа товаров на розничных рынках и ярмарках
- Субъекты среднего предпринимательства



Индекс физического объема

январь – октябрь 2024 г. к январю – октябрю 2023 г.

Торгующих организаций
и индивидуальных предпринимателей,
реализующих товары вне рынка **105,3%**

На розничных рынках и ярмарках **101,1%**

ОБОРОТ РОЗНИЧНОЙ ТОРГОВЛИ ПИЩЕВЫМИ ПРОДУКТАМИ, ВКЛЮЧАЯ НАПИТКИ, И ТАБАЧНЫМИ ИЗДЕЛИЯМИ

млрд рублей

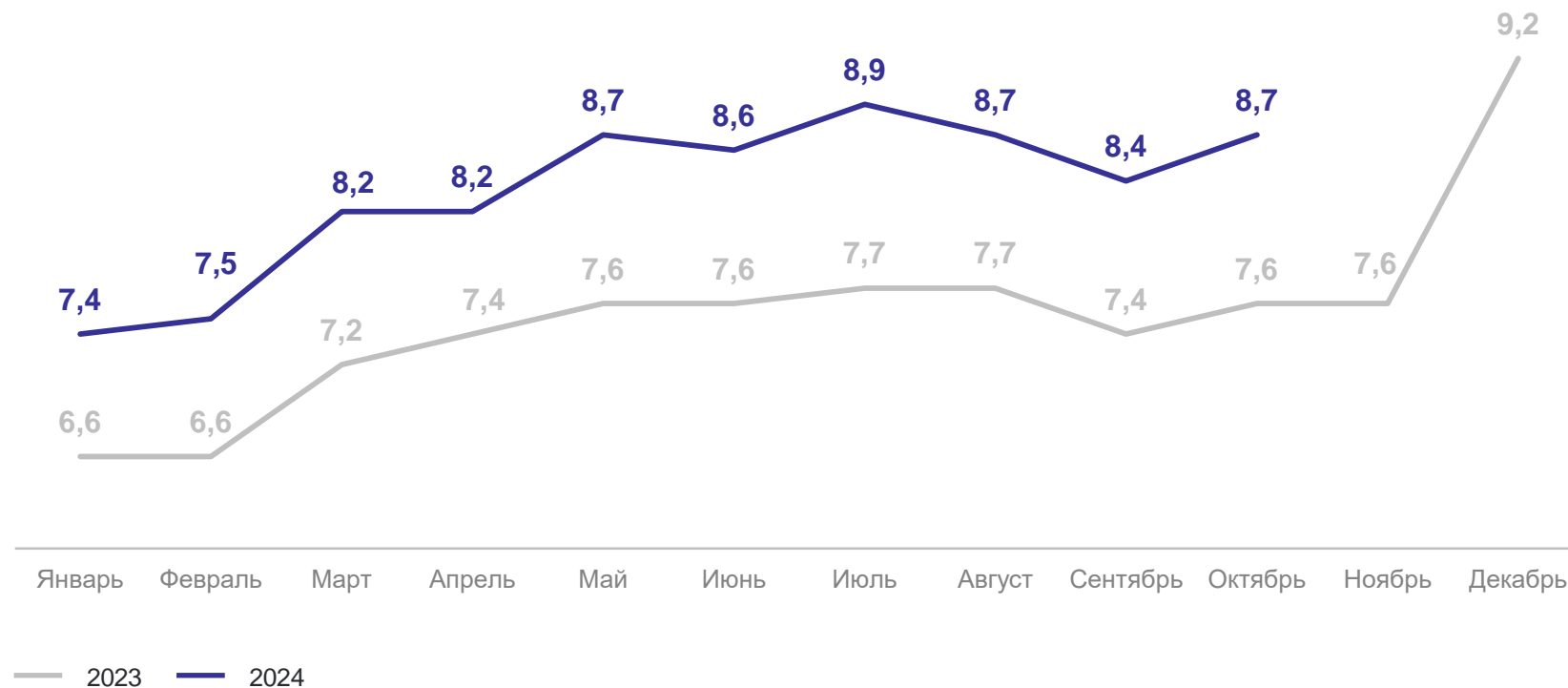
ОРЕЛСТАТ

Январь – октябрь 2024 г.

83,3

Индекс физического объема,
к соответствующему периоду
прошлого года

104,5%



ОБОРОТ РОЗНИЧНОЙ ТОРГОВЛИ НЕПРОДОВОЛЬСТВЕННЫМИ ТОВАРАМИ

млрд рублей

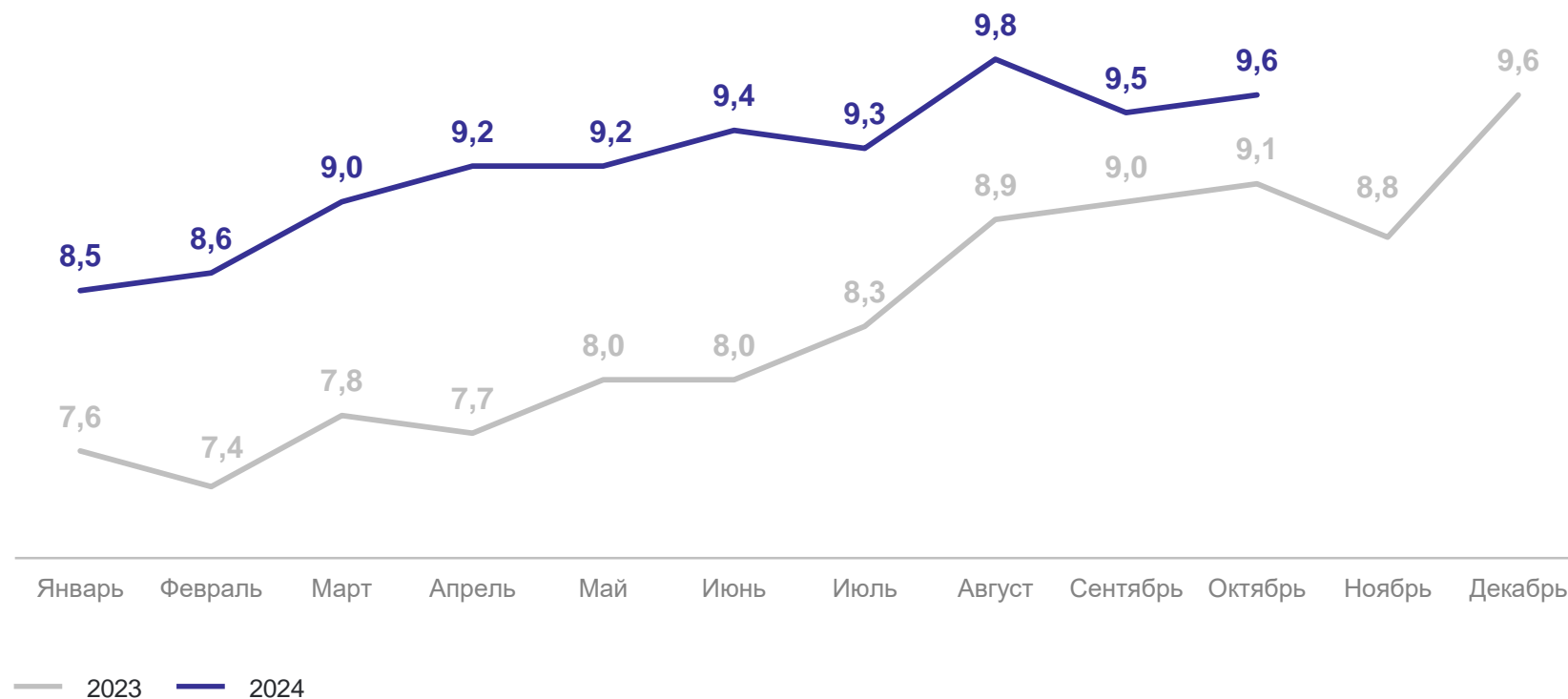
ОРЕЛСТАТ

Январь – октябрь 2024 г.

92,1

Индекс физического объема,
к соответствующему периоду
прошлого года

105,7%



ОБОРОТ ОБЩЕСТВЕННОГО ПИТАНИЯ

млн рублей

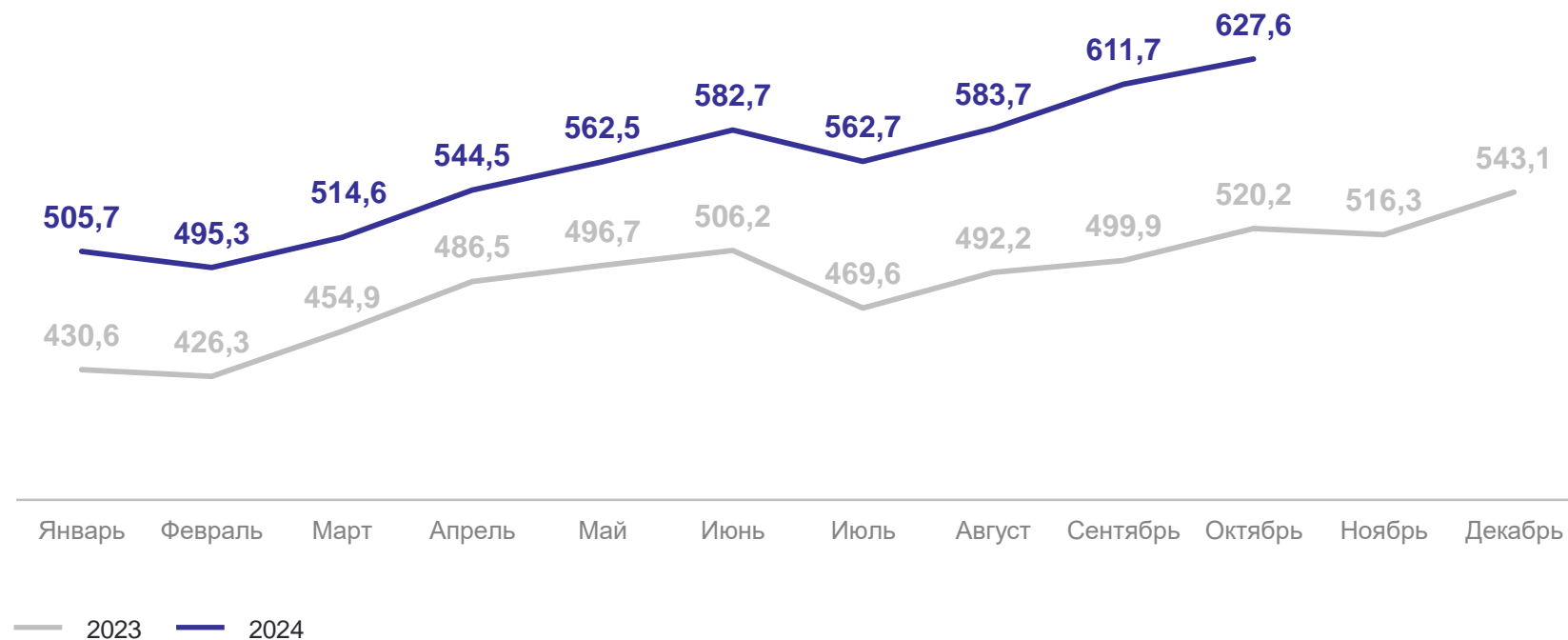
ОРЕЛСТАТ

Январь – октябрь 2024 г.

5 591,0

Индекс физического объема,
к соответствующему периоду
прошлого года

109,6%



2

Оборот оптовой торговли

ОБОРОТ ОПТОВОЙ ТОРГОВЛИ

млрд рублей

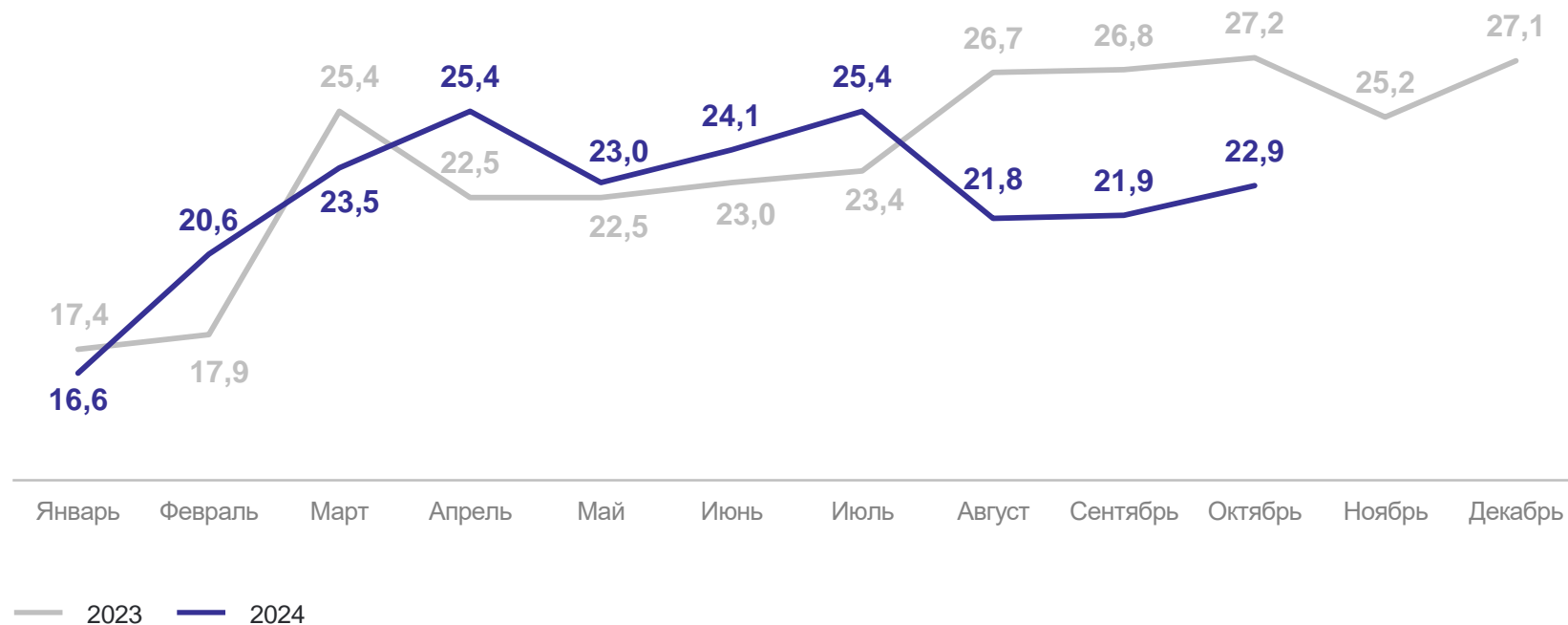
ОРЕЛСТАТ

Январь – октябрь 2024 г.

225,2

Индекс физического объема,
к соответствующему периоду
прошлого года

91,2%



ОБОРОТ ОПТОВОЙ ТОРГОВЛИ ОРГАНИЗАЦИЙ ОПТОВОЙ ТОРГОВЛИ

млрд рублей

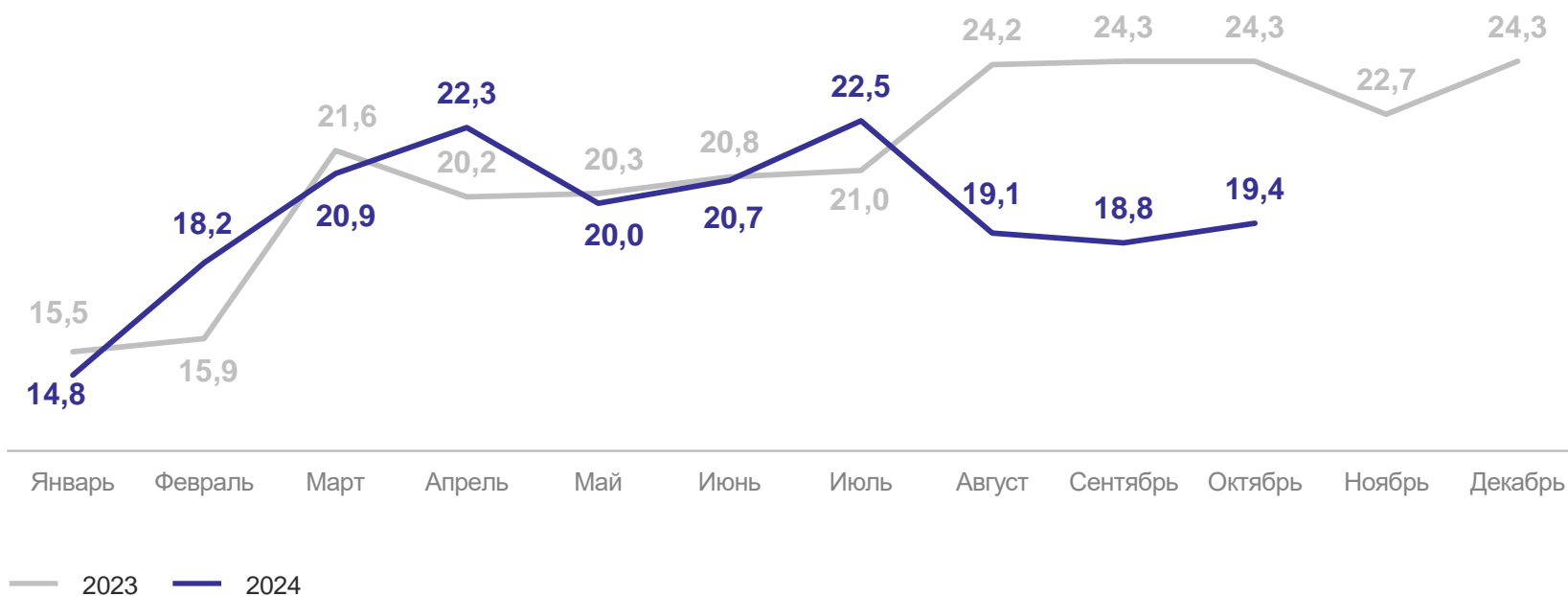
ОРЕЛСТАТ

Январь – октябрь 2024 г.

196,7

Индекс физического объема,
к соответствующему периоду
прошлого года

89,1%



3

Платные услуги населению

ОБЪЕМ ПЛАТНЫХ УСЛУГ НАСЕЛЕНИЮ

млн рублей

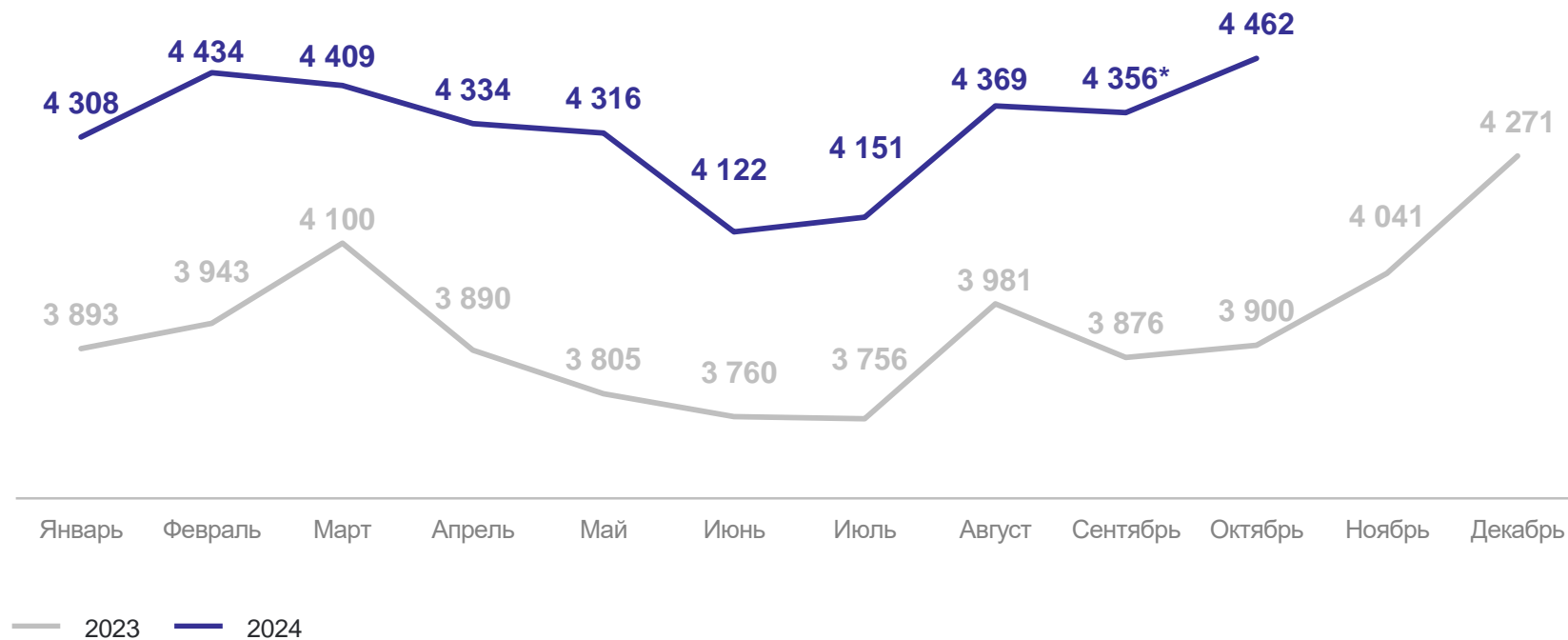
ОРЕЛСТАТ

Январь – октябрь 2024 г.

43 260,5

Индекс физического объема,
к соответствующему периоду
прошлого года

102,6%



*Данные изменены в связи с уточнением респондентами ранее предоставленных оперативных данных.

ОБЪЕМ БЫТОВЫХ УСЛУГ НАСЕЛЕНИЮ

млн рублей

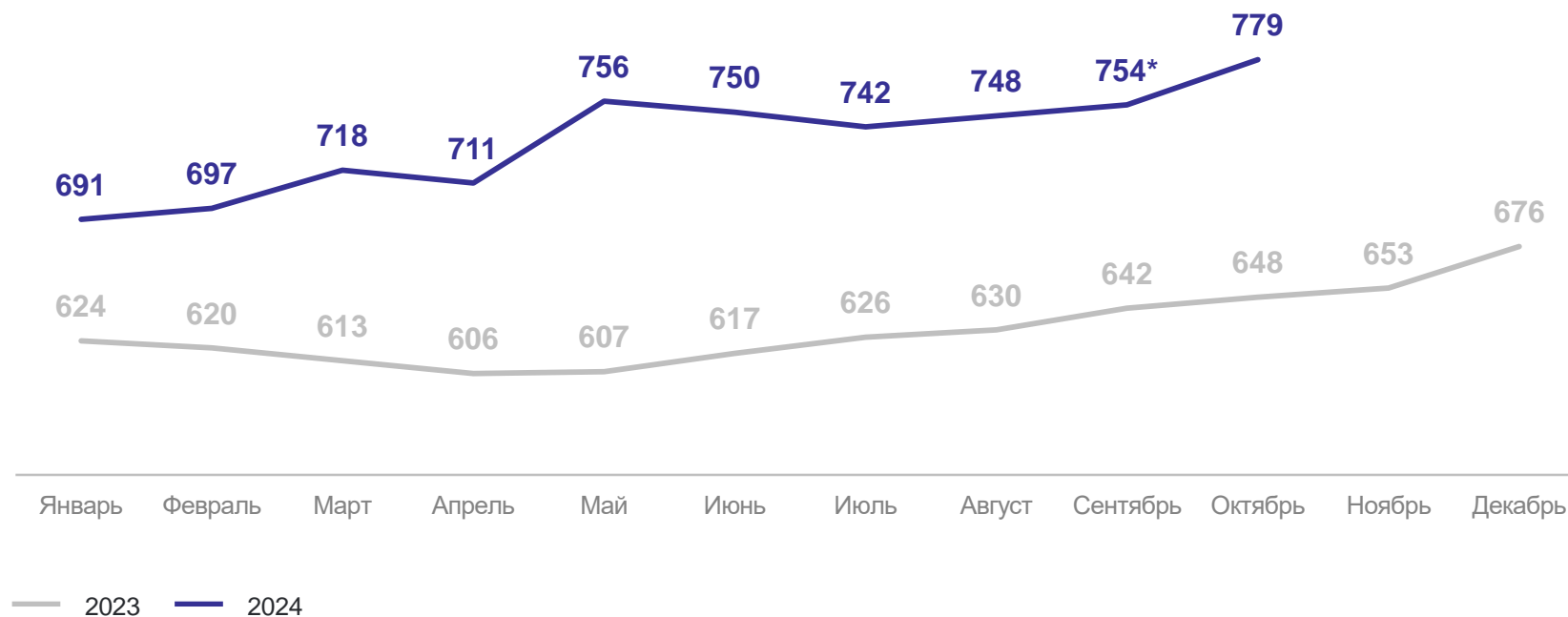
ОРЕЛСТАТ

Январь – октябрь 2024 г.

7 345,5

Индекс физического объема,
к соответствующему периоду
прошлого года

108,3%



*Данные изменены в связи с уточнением респондентами ранее предоставленных оперативных данных.

ИНДЕКС ФИЗИЧЕСКОГО ОБЪЕМА ПЛАТНЫХ УСЛУГ НАСЕЛЕНИЮ

ОРЕЛСТАТ

в процентах к соответствующему периоду прошлого года

Январь – октябрь 2024 г.
в % к январю – октябрю 2023 г.

Российская Федерация **103,4**
Центральный федеральный округ **104,3**

Платные услуги



Бытовые услуги

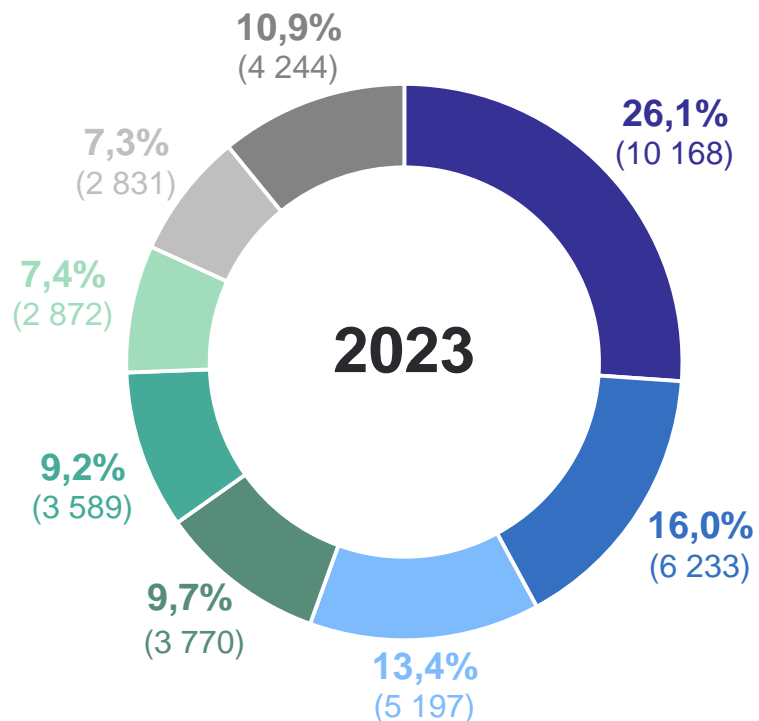


*Данные изменены в связи с уточнением респондентами ранее предоставленных оперативных данных.

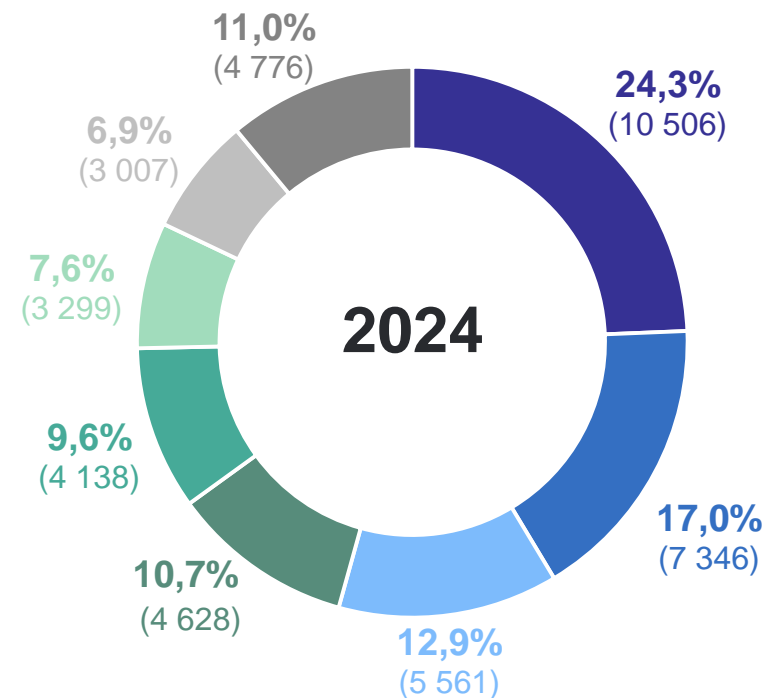
ОБЪЕМ И СТРУКТУРА ПЛАТНЫХ УСЛУГ НАСЕЛЕНИЮ ПО ВИДАМ

ОРЕЛСТАТ

в январе – октябре; в процентах к итогу; миллионов рублей



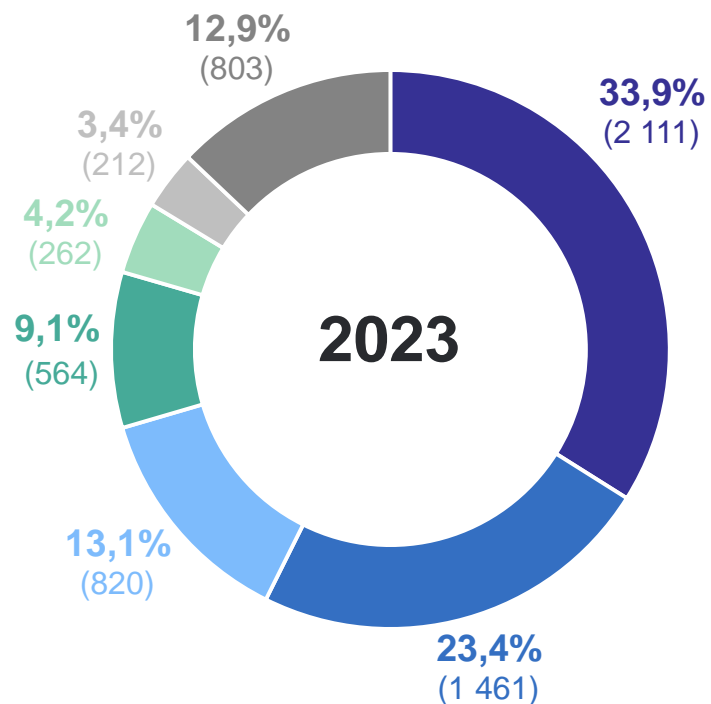
- Коммунальные услуги
- Бытовые услуги
- Телекоммуникационные услуги
- Транспортные услуги
- Медицинские услуги
- Услуги системы образования
- Жилищные услуги
- Прочие виды услуг



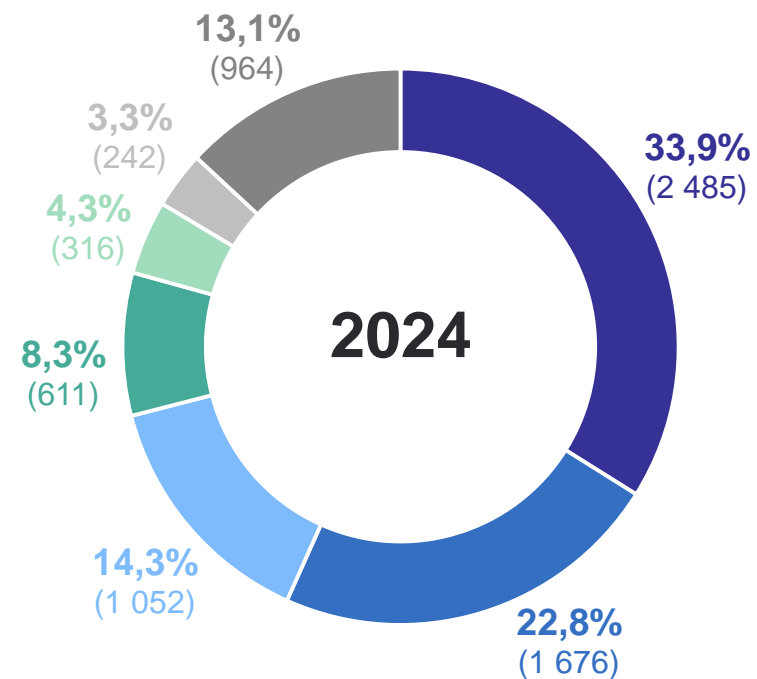
ОБЪЕМ И СТРУКТУРА БЫТОВЫХ УСЛУГ НАСЕЛЕНИЮ ПО ВИДАМ

ОРЕЛСТАТ

в январе – октябре; в процентах к итогу; миллионов рублей



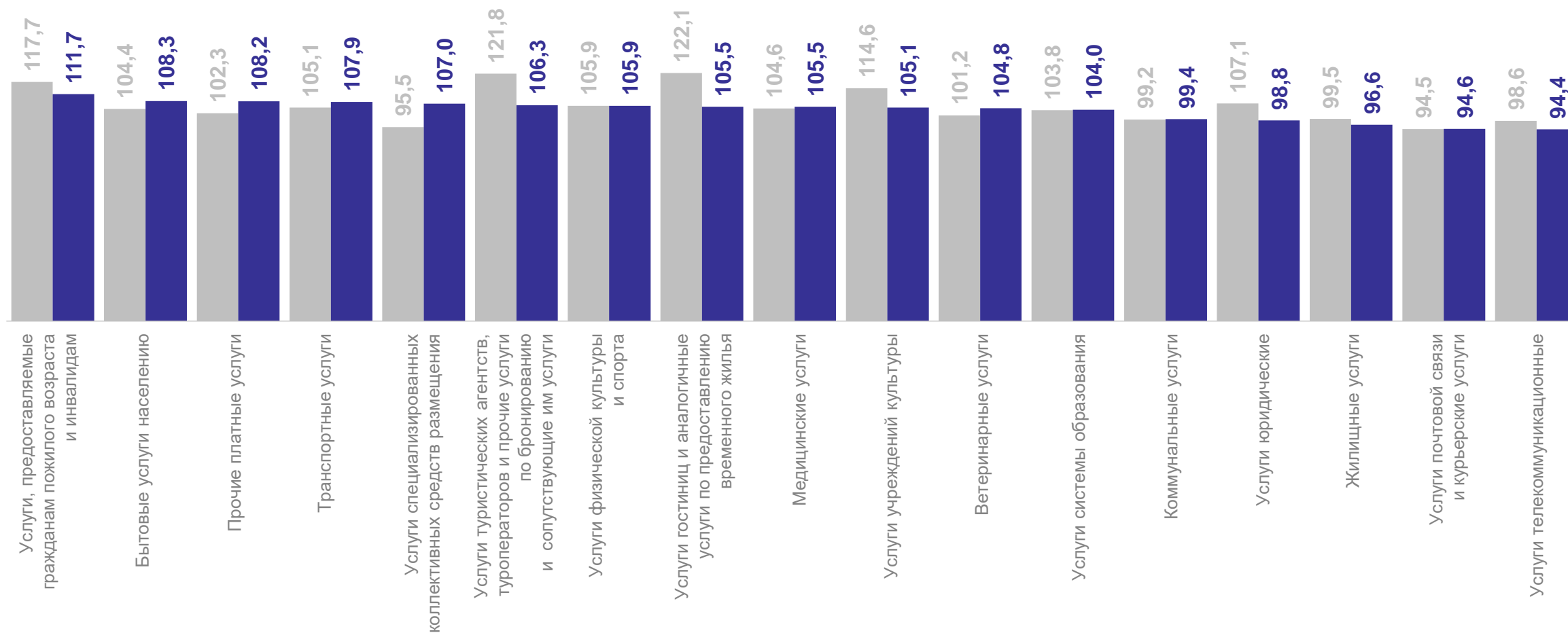
- Ремонт и строительство жилья и других построек
- Техническое обслуживание и ремонт транспортных средств, машин и оборудования
- Парикмахерские и косметические услуги
- Ритуальные услуги
- Ремонт и техническое обслуживание бытовой радиоэлектронной аппаратуры, бытовых машин и приборов, ремонт и изготовление металлоизделий
- Услуги фотоателье
- Прочие виды бытовых услуг



ИНДЕКС ФИЗИЧЕСКОГО ОБЪЕМА ПЛАТНЫХ УСЛУГ НАСЕЛЕНИЮ

ОРЕЛСТАТ

в процентах к соответствующему периоду предыдущего года



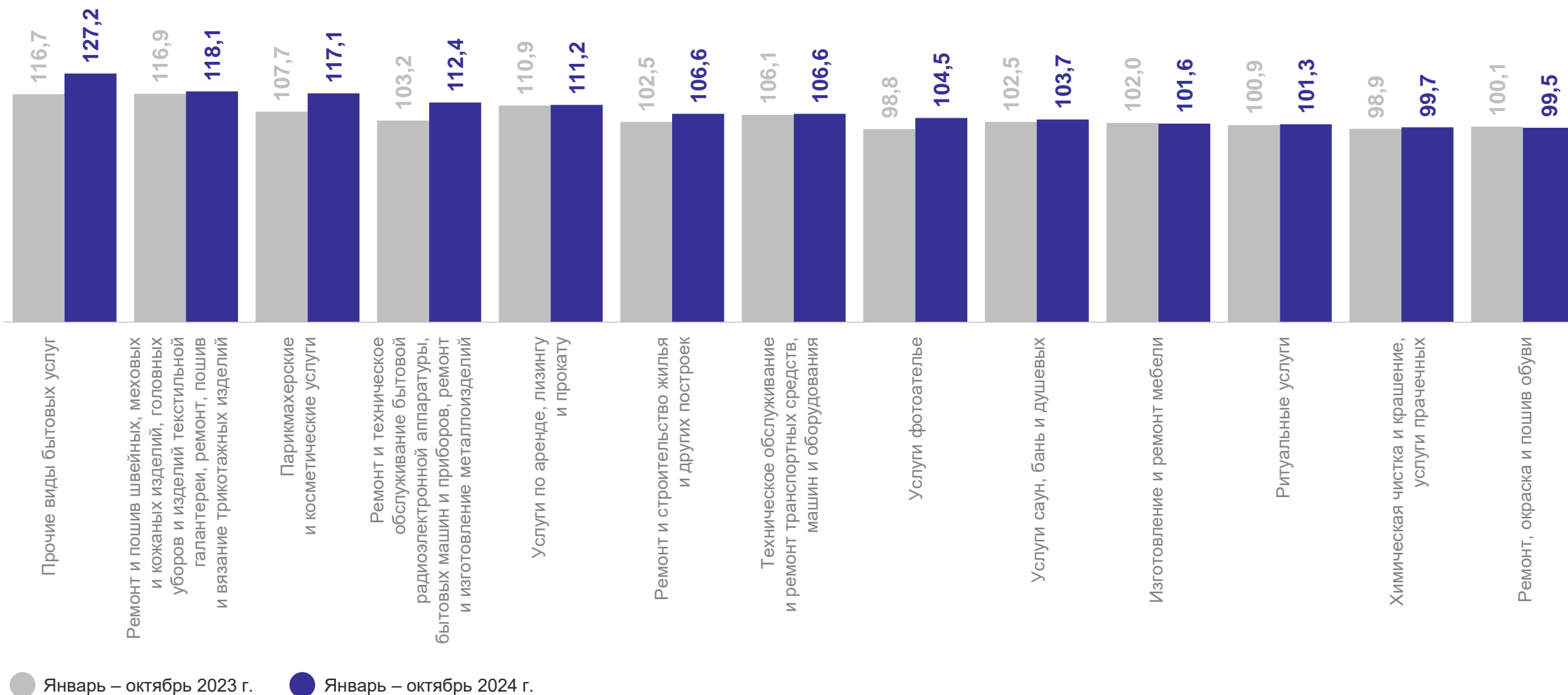
● Январь – октябрь 2023 г.

● Январь – октябрь 2024 г.

ИНДЕКС ФИЗИЧЕСКОГО ОБЪЕМА БЫТОВЫХ УСЛУГ НАСЕЛЕНИЮ

ОРЕЛСТАТ

в процентах к соответствующему периоду предыдущего года



● Январь – октябрь 2023 г.

● Январь – октябрь 2024 г.