



ТЕРРИТОРИАЛЬНЫЙ ОРГАН
ФЕДЕРАЛЬНОЙ СЛУЖБЫ
ГОСУДАРСТВЕННОЙ СТАТИСТИКИ
ПО ОРЛОВСКОЙ ОБЛАСТИ

ОСНОВНЫЕ ПОКАЗАТЕЛИ ДЕЯТЕЛЬНОСТИ РЕСУРСОСНАБЖАЮЩИХ ОРГАНИЗАЦИЙ И ОРГАНИЗАЦИЙ, ОКАЗЫВАЮЩИХ УСЛУГИ В СФЕРЕ ЖКХ, В УСЛОВИЯХ РЕФОРМЫ

январь – июнь 2024 года

СОДЕРЖАНИЕ

Общие показатели жилищно-коммунального хозяйства	3
Основные показатели деятельности ресурсоснабжающих организаций	5
Основные показатели деятельности организаций, оказывающих услуги в сфере жилищно-коммунального хозяйства	11

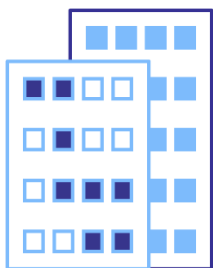
1

Общие показатели жилищно-коммунального хозяйства

ЖИЛИЩНО-КОММУНАЛЬНОЕ ХОЗЯЙСТВО

январь – июнь 2024 г.; процентов

ОРЕЛСТАТ



Начислено населению за жилое помещение, капитальный ремонт и коммунальные услуги

8,1 млрд рублей

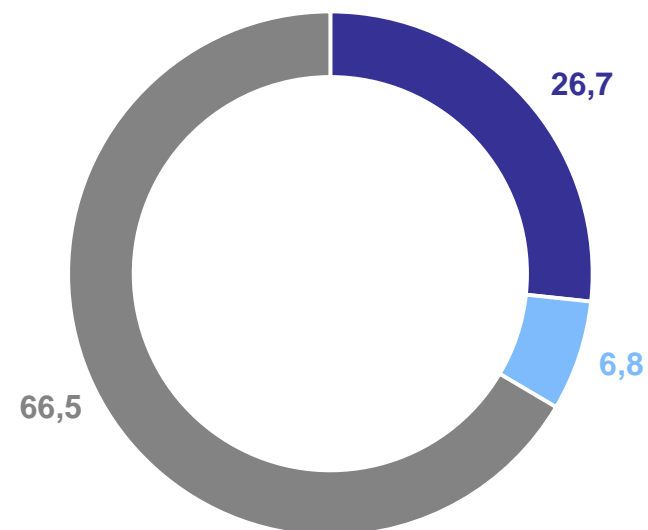
Изменение
к январю – июню 2023 г.

+2,2

Фактический уровень платежей населения*

99,9

Структура жилищных и коммунальных услуг в общем объёме платных услуг населению



- Коммунальные услуги
- Жилищные услуги
- Остальные платные услуги населению

*С учетом восполнения задолженности.

2

Основные показатели деятельности ресурсоснабжающих организаций

ВОДОСНАБЖЕНИЕ И ВОДООТВЕДЕНИЕ В НАТУРАЛЬНОМ ВЫРАЖЕНИИ

январь – июнь 2024 г.; тыс. м³

ОРЕЛСТАТ

Изменение, %
к январю – июню 2023 г.



Отпущено холодной воды

19 906

из них населению

50%

+0,8



Отпущено горячей воды

2 047

из них населению

82%

-1,7



Пропущено сточных вод

16 672

из них населению

40%

+2,3

ОСНОВНЫЕ ПОКАЗАТЕЛИ ФИНАНСОВО-ХОЗЯЙСТВЕННОЙ ДЕЯТЕЛЬНОСТИ РЕСУРСОСНАБЖАЮЩИХ ОРГАНИЗАЦИЙ

январь – июнь 2024 г.; млн рублей

ОРЕЛСТАТ

Общая сумма доходов* **13 615,8**

Доходы по основному виду деятельности **98,1%**

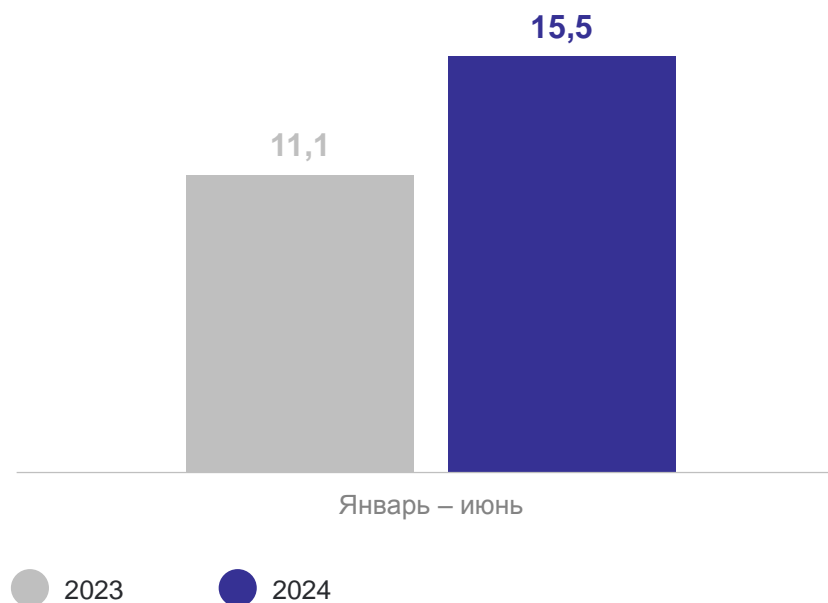
Общая сумма расходов **13 196,9**

Расходы на топливно-энергетические ресурсы и холодную воду **61,9%**

Фактические объемы финансирования*

Изменение, %
к январю – июню 2023 г.

+39,9



*С учетом финансирования из бюджетов всех уровней.

ДЕБИТОРСКАЯ И КРЕДИТОРСКАЯ ЗАДОЛЖЕННОСТИ РЕСУРСОНАБЖАЮЩИХ ОРГАНИЗАЦИЙ

январь – июнь 2024 г.; млн рублей

ОРЕЛСТАТ

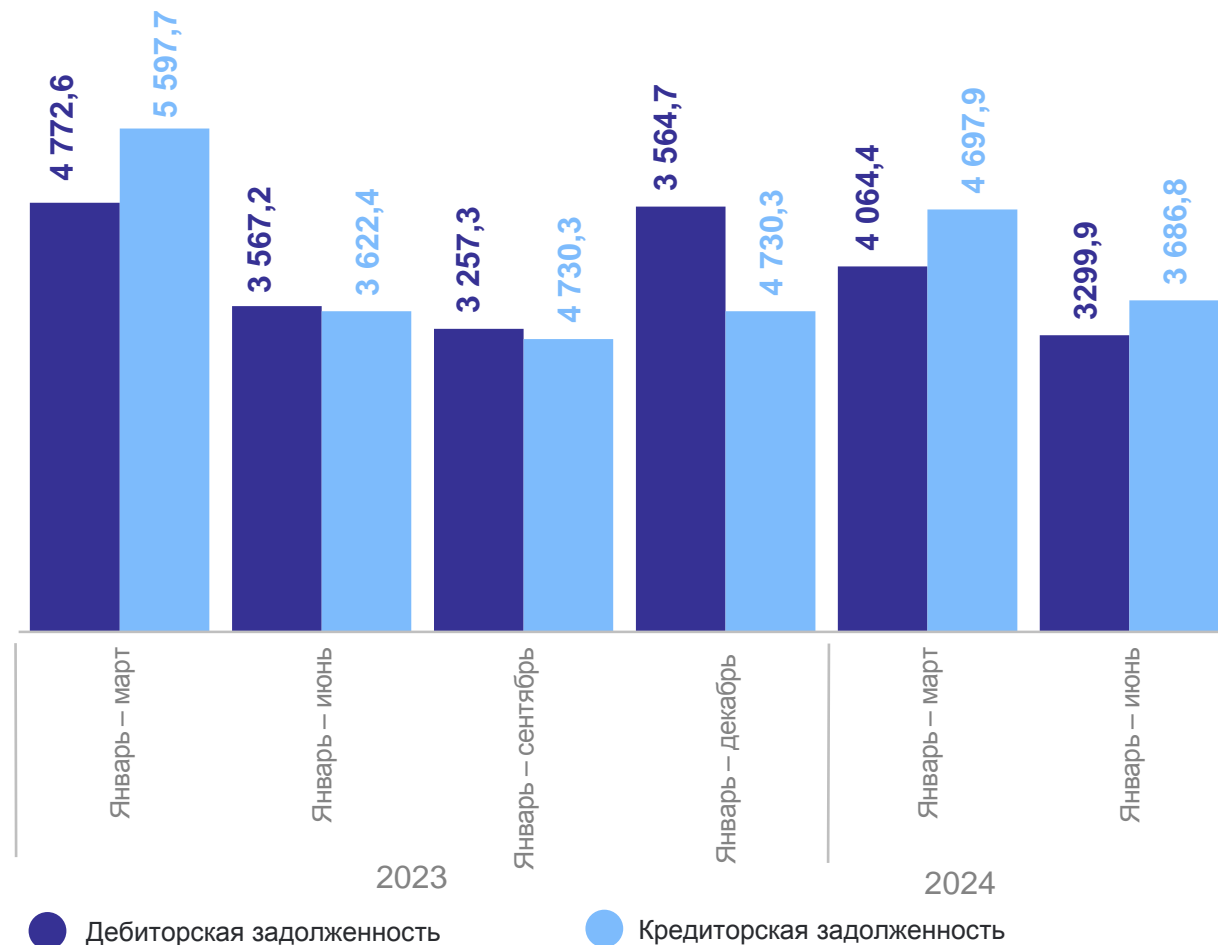
Общая сумма дебиторской задолженности **3 299,9**

Задолженность от населения 40,8%

Безнадежная задолженность **2,4%**

Общая сумма кредиторской задолженности **3 686,8**

Задолженность за топливно-энергетические ресурсы и холодную воду 25,3%



ОПЛАТА НАСЕЛЕНИЕМ КОММУНАЛЬНЫХ УСЛУГ РЕСУРСОСНАБЖАЮЩИМ ОРГАНИЗАЦИЯМ

январь – июнь 2024 г.; процентов

ОРЕЛСТАТ

Начислено платежей населению

5 450,8 млн рублей

Изменение

к январю – июню 2023 г.

+0,8

Фактический уровень платежей
населения*

102,0

Начислено коммунальный платежей
всем потребителям



*С учетом восполнения задолженности.

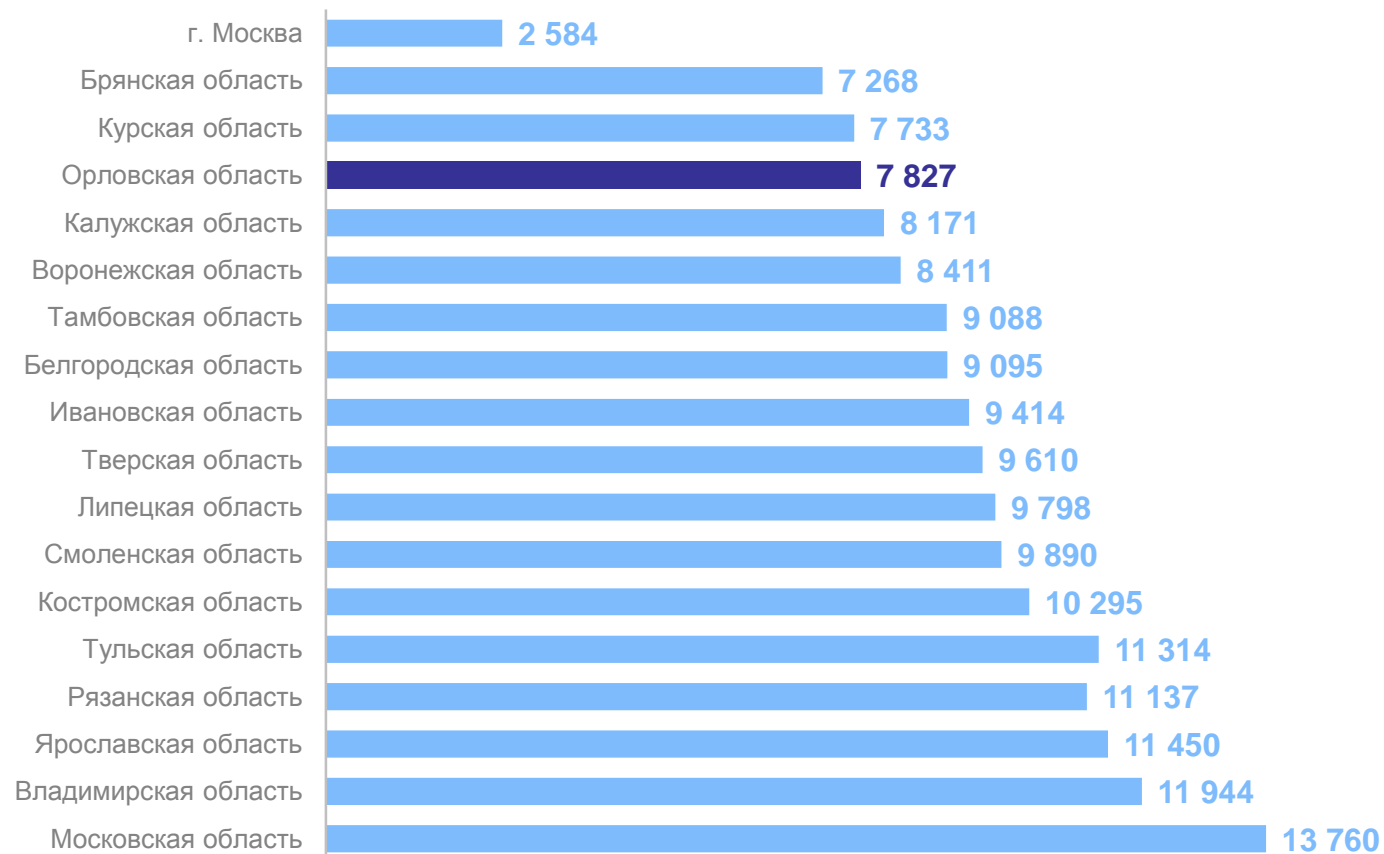
НАЧИСЛЕНО КОММУНАЛЬНЫХ ПЛАТЕЖЕЙ НАСЕЛЕНИЮ ПО РЕГИОНАМ ЦЕНТРАЛЬНОГО ФЕДЕРАЛЬНОГО ОКРУГА

январь – июнь 2024 г.; млрд рублей

ОРЕЛСТАТ

В расчете на 1 человека, рублей

Российская Федерация	1 182,3
Центральный федеральный округ	328,7
Орловская область	5,5



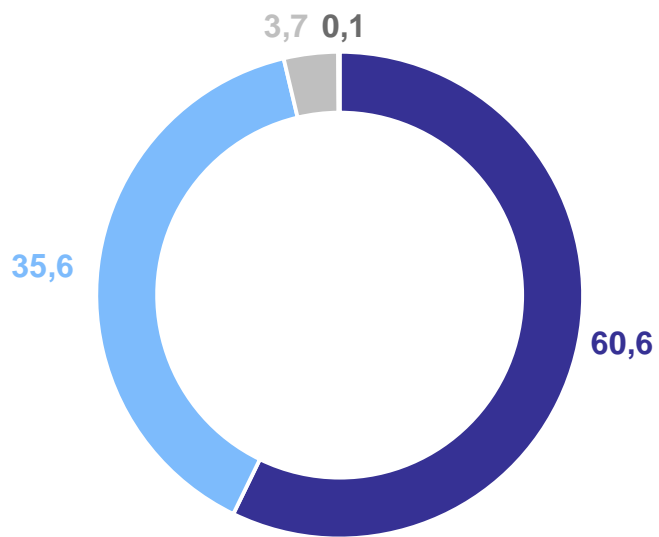
3

Основные показатели деятельности организаций, оказывающих услуги в сфере жилищно-коммунального хозяйства

ОСНОВНЫЕ ПОКАЗАТЕЛИ ФИНАНСОВО-ХОЗЯЙСТВЕННОЙ ДЕЯТЕЛЬНОСТИ ИСПОЛНИТЕЛЕЙ КОММУНАЛЬНЫХ УСЛУГ

январь – июнь 2024 г.; процентов

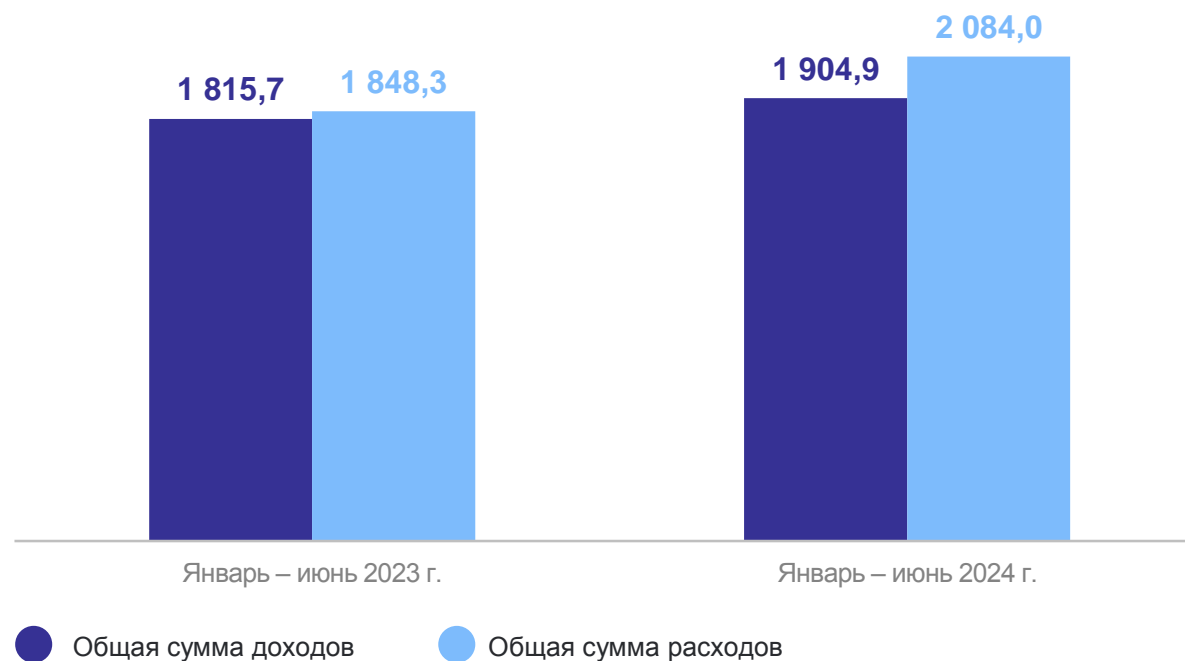
Структура доходов* организаций, оказывающих услуги в сфере ЖКХ



- Содержание жилого помещения
- Оказание коммунальных услуг
- Услуги, не относящиеся к основному виду деятельности
- Прочие доходы

*С учетом финансирования из бюджетов всех уровней.

Млн рублей



ДЕБИТОРСКАЯ И КРЕДИТОРСКАЯ ЗАДОЛЖЕННОСТИ

январь – июнь 2024 г.; млн рублей

ОРЕЛСТАТ

Общая сумма дебиторской задолженности **558,1**

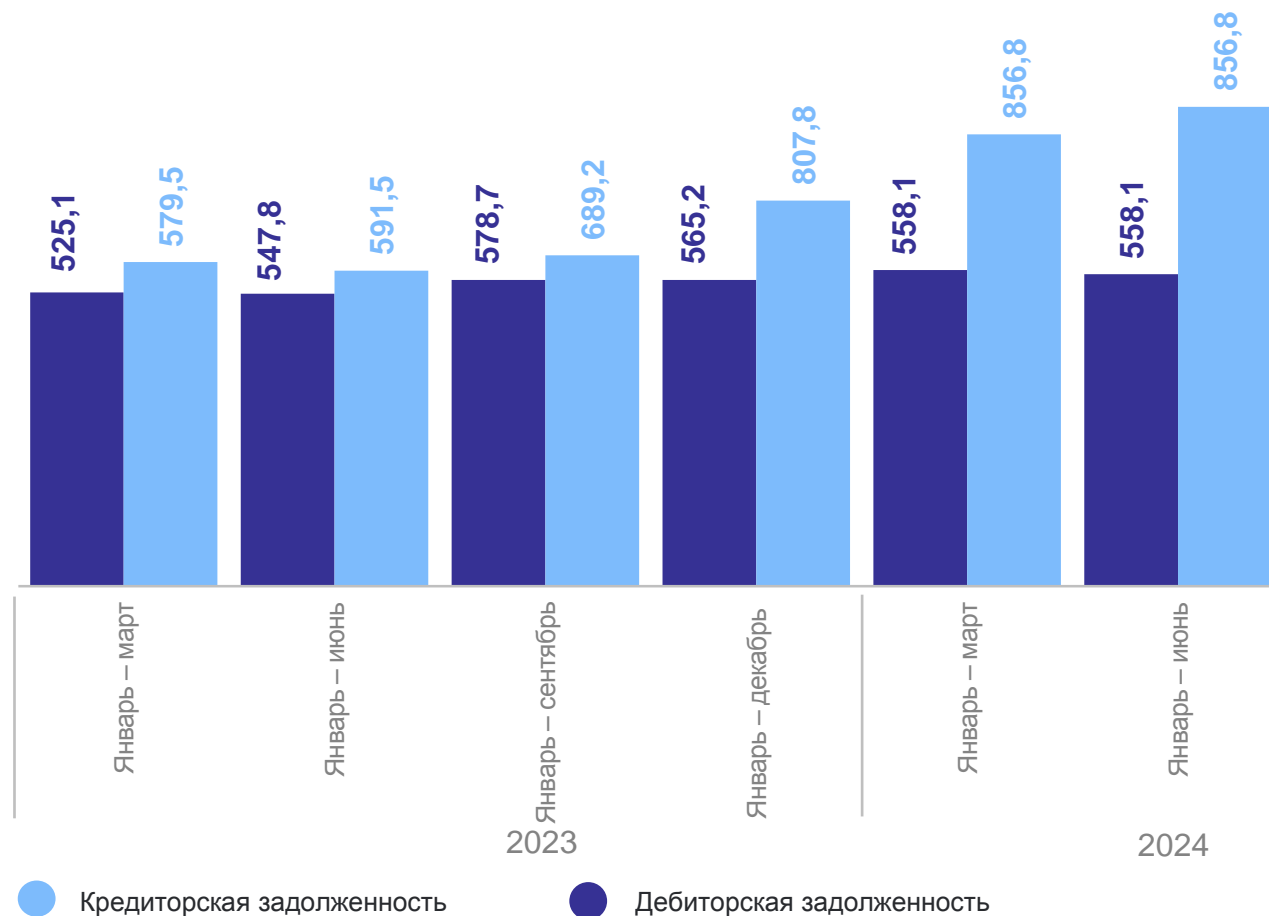
Содержание жилого помещения 54,1%

Оплата коммунальных услуг 35,1%

Безнадежная задолженность **1,7%**

Общая сумма кредиторской задолженности **856,8**

Задолженность ресурсоснабжающим организациям 13,1%



НАЧИСЛЕНО ПЛАТЕЖЕЙ НАСЕЛЕНИЮ ЗА ЖИЛОЕ ПОМЕЩЕНИЕ, КАПИТАЛЬНЫЙ РЕМОНТ И КОММУНАЛЬНЫЕ УСЛУГИ

ОРЕЛСТАТ

январь – июнь 2024 г.; процентов

Начислено платежей

2 663,1 млн рублей

Изменение

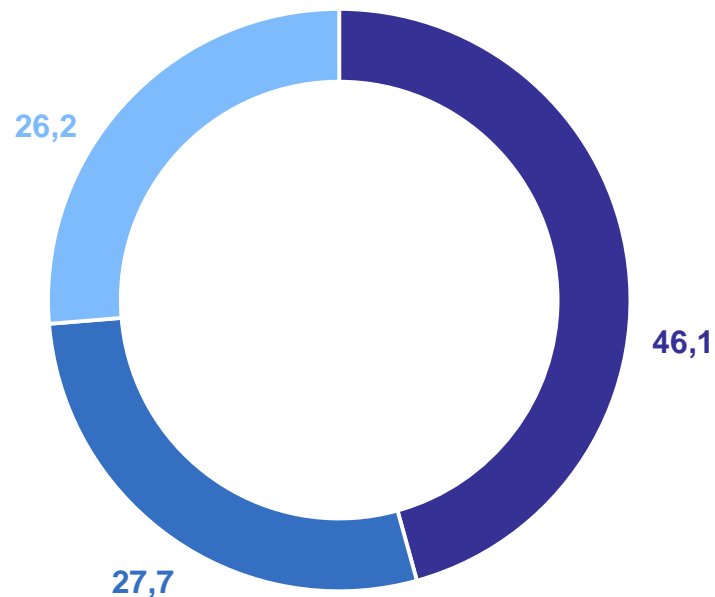
к январю – июню 2023 г.

+5,3

Уровень возмещения
гражданами

100

Структура начисленной
платы населению



Фактически оплачено
населением*

2 545,5 млн рублей

Изменение

к январю – июню 2023 г.

+3,7

- Жилое помещение
- Коммунальные услуги
- Капитальный ремонт

*С учетом восполнения задолженности.

НАЧИСЛЕНО ПЛАТЕЖЕЙ НАСЕЛЕНИЮ ЗА ЖИЛОЕ ПОМЕЩЕНИЕ, КАПИТАЛЬНЫЙ РЕМОНТ И КОММУНАЛЬНЫЕ УСЛУГИ ПО РЕГИОНАМ ЦЕНТРАЛЬНОГО ФЕДЕРАЛЬНОГО ОКРУГА

январь – июнь 2024 г.; млрд рублей

ОРЕЛСТАТ

Российская Федерация **828,9**

Центральный федеральный округ **309,6**

Орловская область **2,7**

В расчете на 1 человека, рублей

