



ТЕРРИТОРИАЛЬНЫЙ ОРГАН
ФЕДЕРАЛЬНОЙ СЛУЖБЫ
ГОСУДАРСТВЕННОЙ СТАТИСТИКИ
ПО ОРЛОВСКОЙ ОБЛАСТИ

ОСНОВНЫЕ ПОКАЗАТЕЛИ ПРОМЫШЛЕННОГО ПРОИЗВОДСТВА

за февраль 2024 года

СОДЕРЖАНИЕ

Производство промышленной продукции	3
Объем отгруженных товаров собственного производства, выполненных работ и услуг собственными силами	10

1

**Производство
промышленной продукции**

ПРОИЗВОДСТВО ХЛЕБОБУЛОЧНЫХ И МУЧНЫХ КОНДИТЕРСКИХ ИЗДЕЛИЙ

ТОНН

ОРЕЛСТАТ

Февраль 2024 г.

Хлеб недлительного хранения **1 338,9**

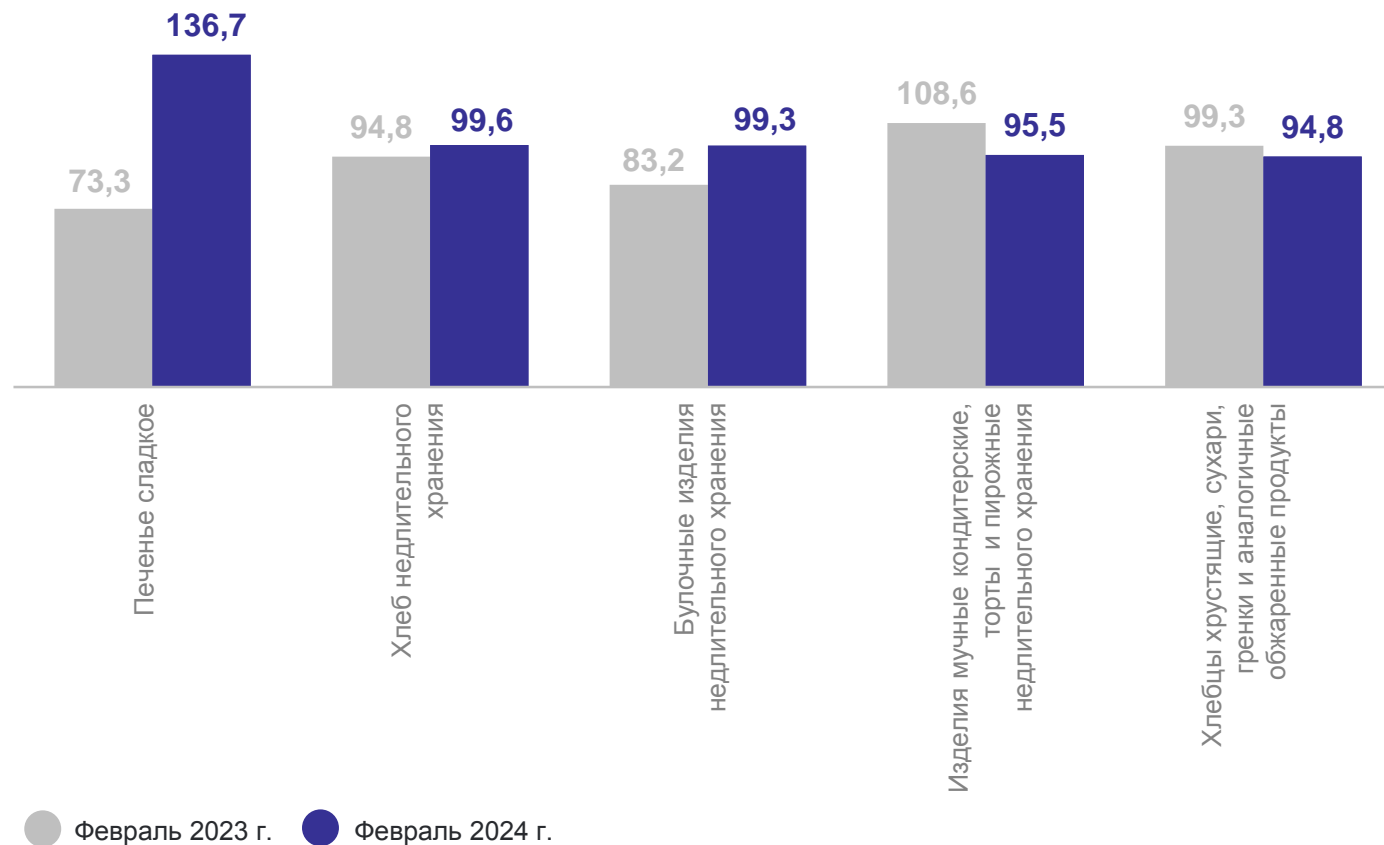
Хлебцы хрустящие, сухари, гренки и аналогичные обжаренные продукты **774,4**

Булочные изделия недлительного хранения **554,8**

Изделия мучные кондитерские, торты и пирожные недлительного хранения **65,3**

Печенье сладкое **14,7**

К соответствующему месяцу предыдущего года, %



ПЕРЕРАБОТКА МЯСА И МЯСНОЙ ПРОДУКЦИИ

ТОНН

ОРЕЛСТАТ

Февраль 2024 г.

Свинина парная, остывшая или охлажденная, в том числе для детского питания **5 928,7**

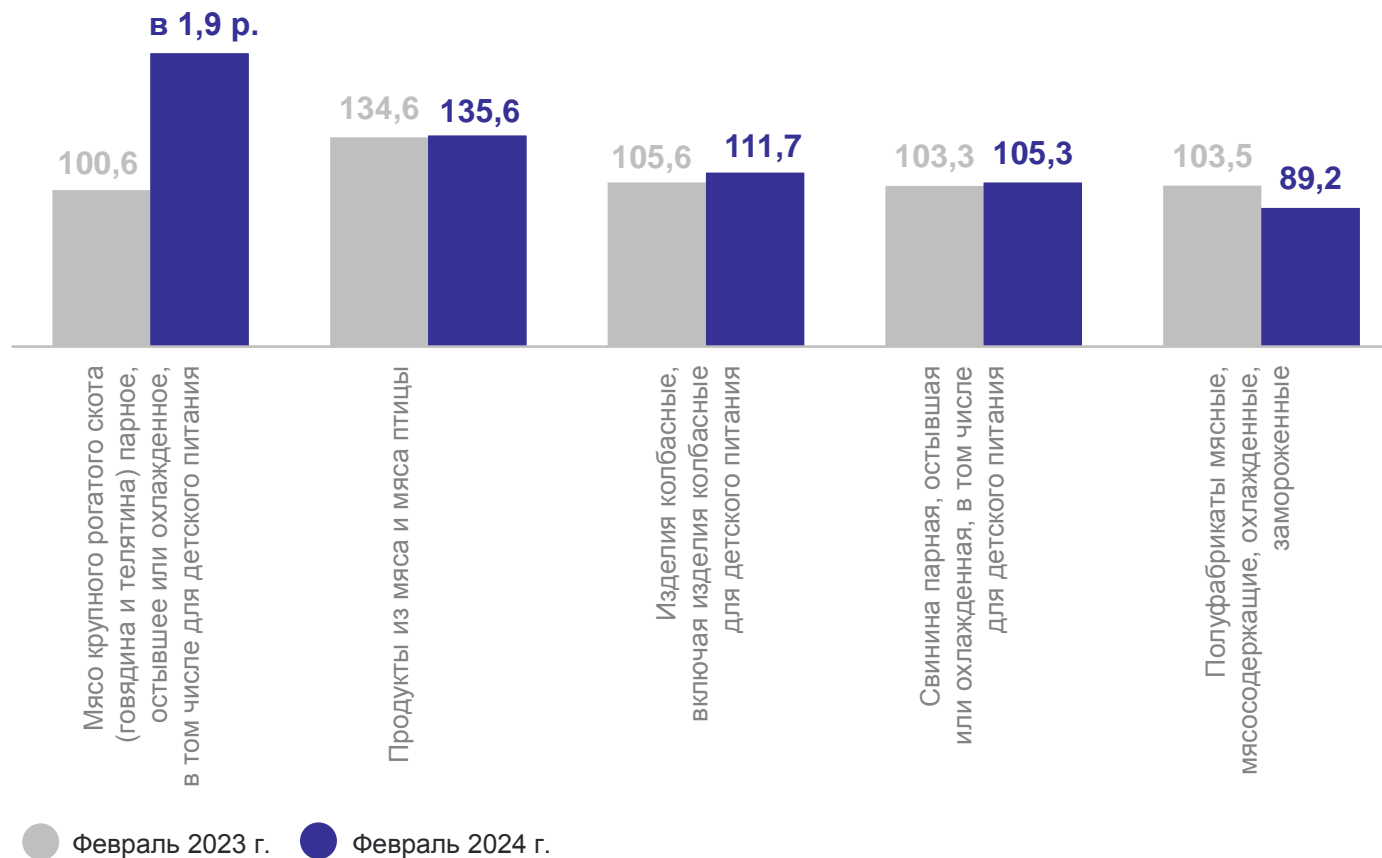
Полуфабрикаты мясные, мясосодержащие, охлажденные, замороженные **1 643,7**

Продукты из мяса и мяса птицы **643,7**

Изделия колбасные, включая изделия колбасные для детского питания **285,8**

Мясо крупного рогатого скота (говядина и телятина) парное, остывшее или охлажденное, в том числе для детского питания **119,1**

К соответствующему месяцу предыдущего года, %



ПРОИЗВОДСТВО МОЛОЧНОЙ ПРОДУКЦИИ

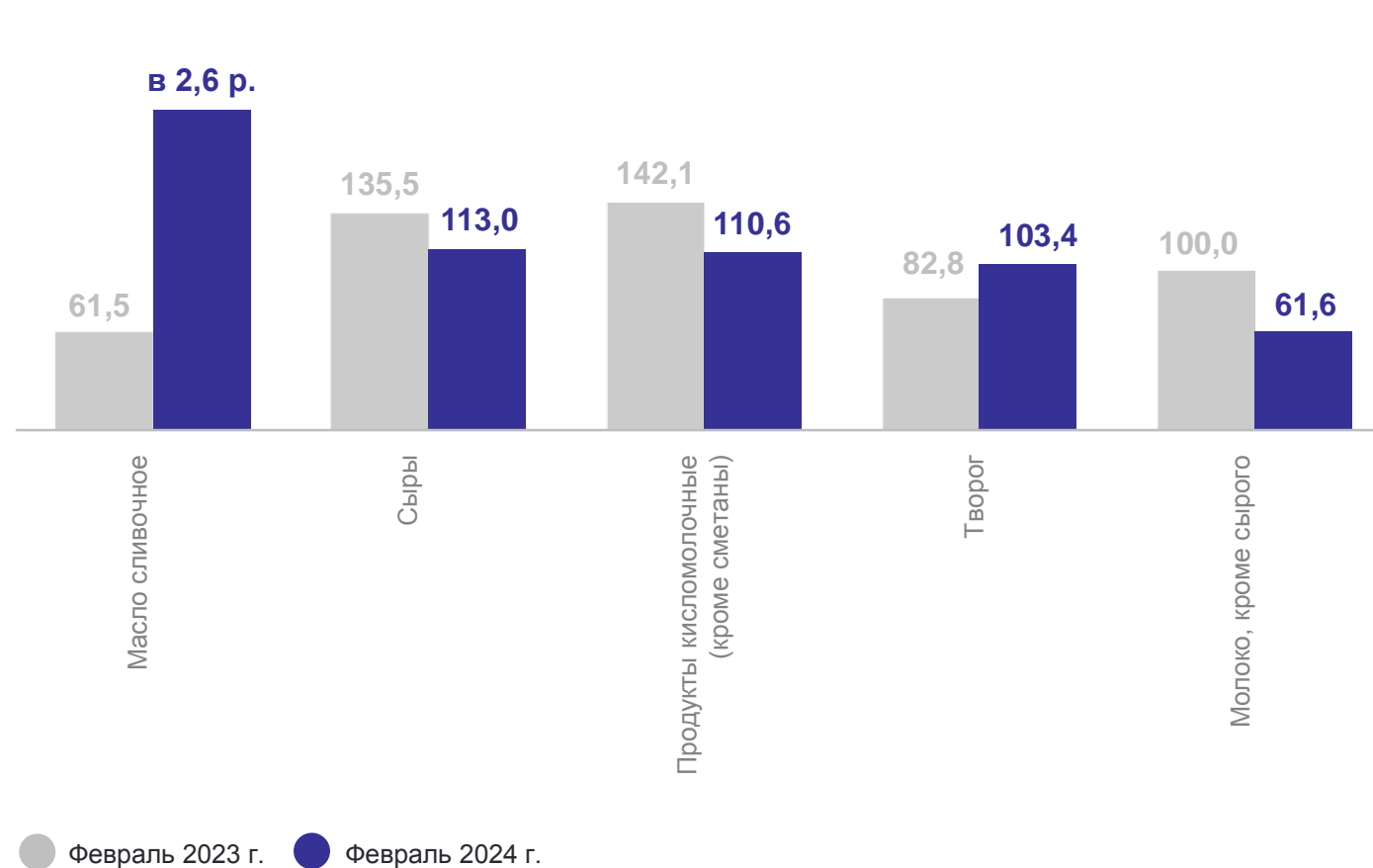
ТОНН

ОРЕЛСТАТ

Февраль 2024 г.

Сыры	1 061,4
Молоко, кроме сырого	682,9
Продукты кисломолочные (кроме сметаны)	295,8
Масло сливочное	242,8
Творог	58,2

К соответствующему месяцу предыдущего года, %



ПРОИЗВОДСТВО ОТДЕЛЬНЫХ ВИДОВ ОДЕЖДЫ

тысяч штук

ОРЕЛСТАТ

Февраль 2024 г.

Спецодежда **358,3**

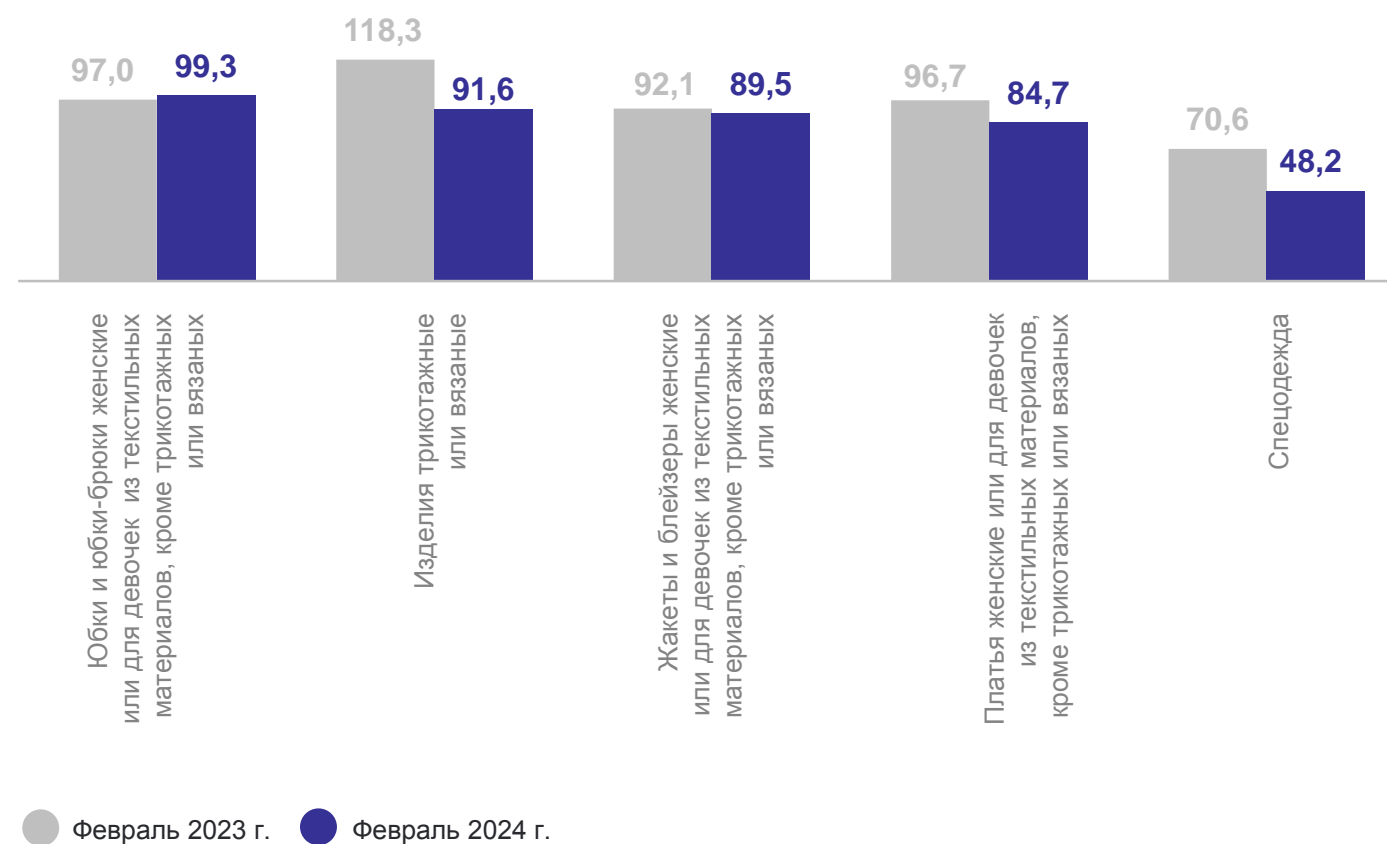
Изделия трикотажные
или вязаные **137,1**

Платья женские или для девочек
из текстильных материалов,
кроме трикотажных или вязаных **22,3**

Жакеты и блейзеры женские
или для девочек из текстильных
материалов, кроме трикотажных
или вязаных **4,1**

Юбки и юбки-брюки женские
или для девочек из текстильных
материалов, кроме трикотажных
или вязаных **2,7**

К соответствующему месяцу предыдущего года, %



ПРОИЗВОДСТВО ГОТОВЫХ МЕТАЛЛИЧЕСКИХ ИЗДЕЛИЙ

ТОНН

ОРЕЛСТАТ

Февраль 2024 г.

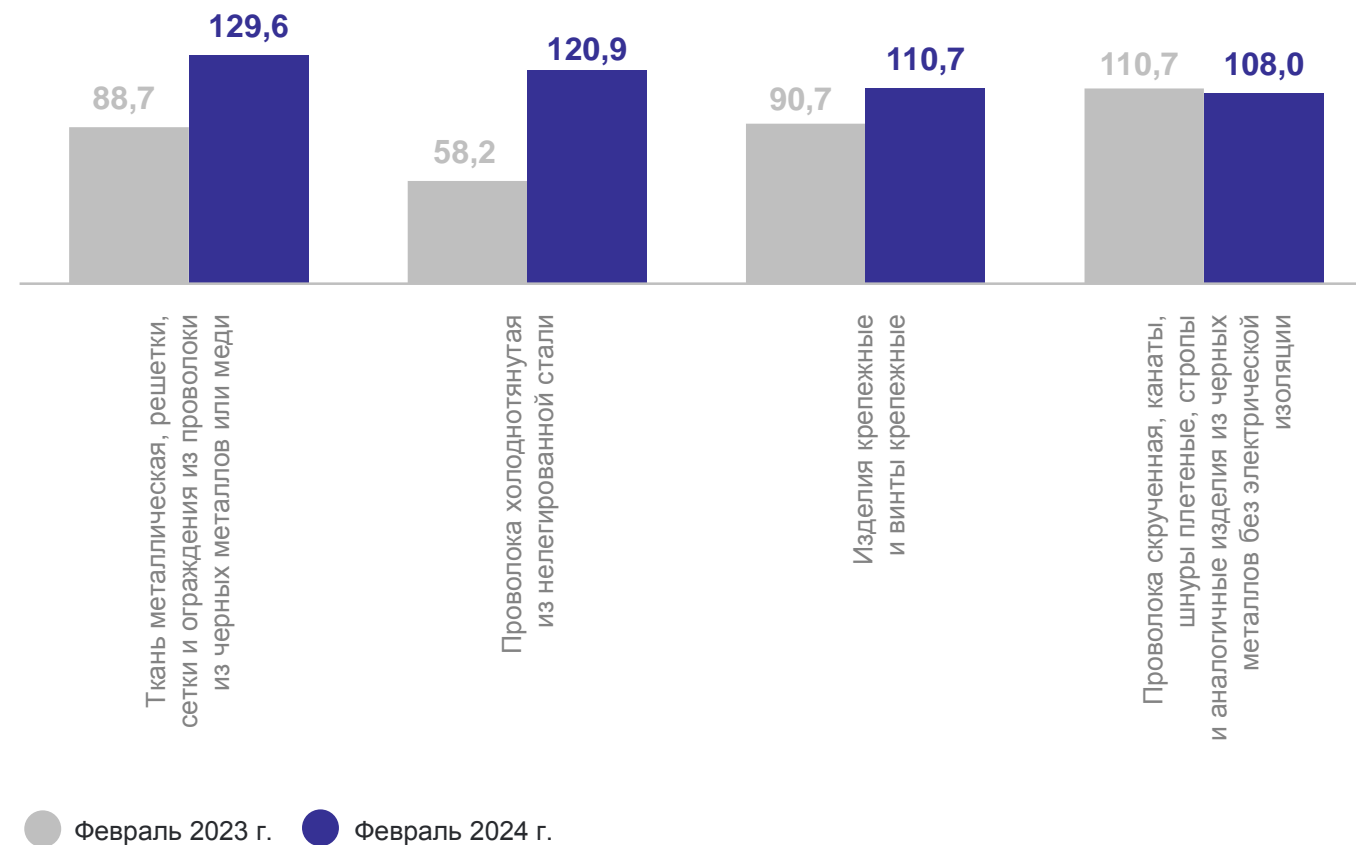
Проволока холоднотянутая из нелегированной стали **2 837,0**

Изделия крепежные и винты крепежные **2 533,6**

Ткань металлическая, решетки, сетки и ограждения из проволоки из черных металлов или меди **944,8**

Проволока скрученная, канаты, шнуры плетеные, стропы и аналогичные изделия из черных металлов без электрической изоляции **190,0**

К соответствующему месяцу предыдущего года, %



ПРОИЗВОДСТВО ОТДЕЛЬНЫХ ВИДОВ МЕБЕЛИ

штук

ОРЕЛСТАТ

Февраль 2024 г.

Шкафы деревянные
для столовой и гостиной **9 040**

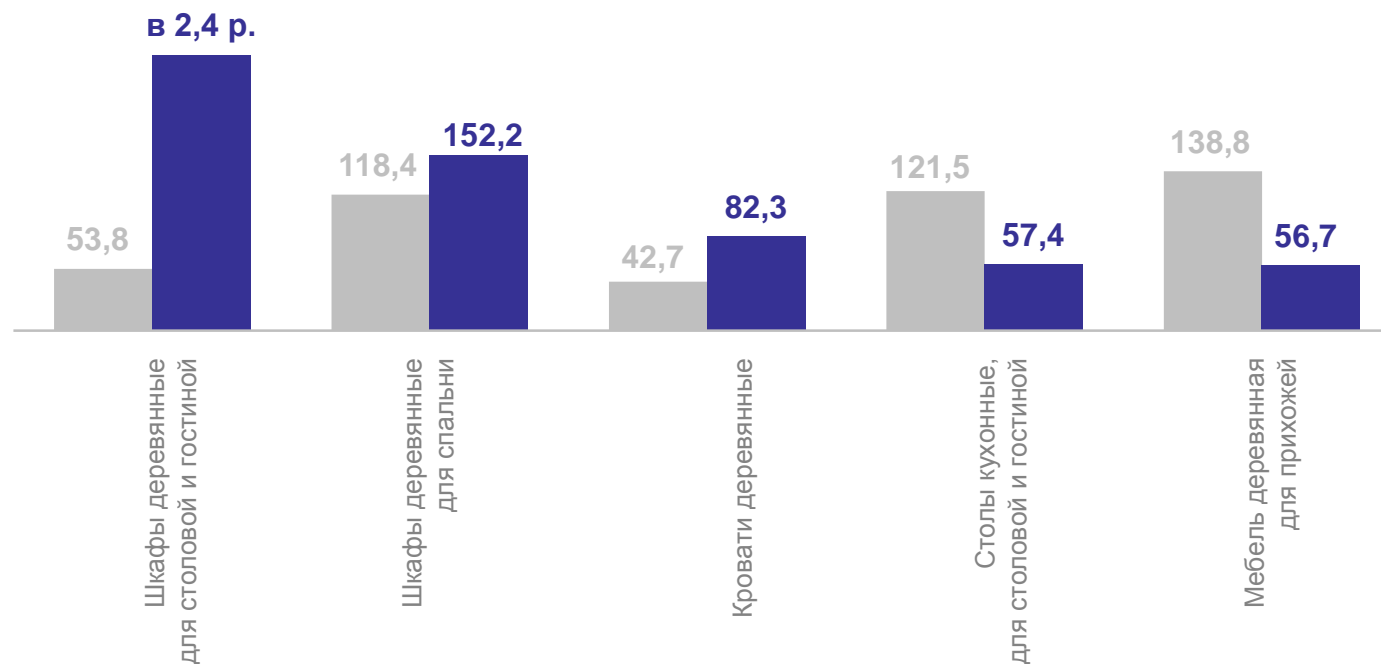
Мебель деревянная
для прихожей **4 946**

Шкафы деревянные
для спальни **8 978**

Кровати деревянные **3 676**

Столы кухонные,
для столовой и гостиной **352**

К соответствующему месяцу предыдущего года, %



● Февраль 2023 г. ● Февраль 2024 г.

2

**Объем отгруженных товаров
собственного производства,
выполненных работ и услуг
собственными силами**

ОБЪЕМ ОТГРУЖЕННЫХ ТОВАРОВ СОБСТВЕННОГО ПРОИЗВОДСТВА*

в действующих ценах, миллионов рублей

ОРЕЛСТАТ

Февраль 2024 г.

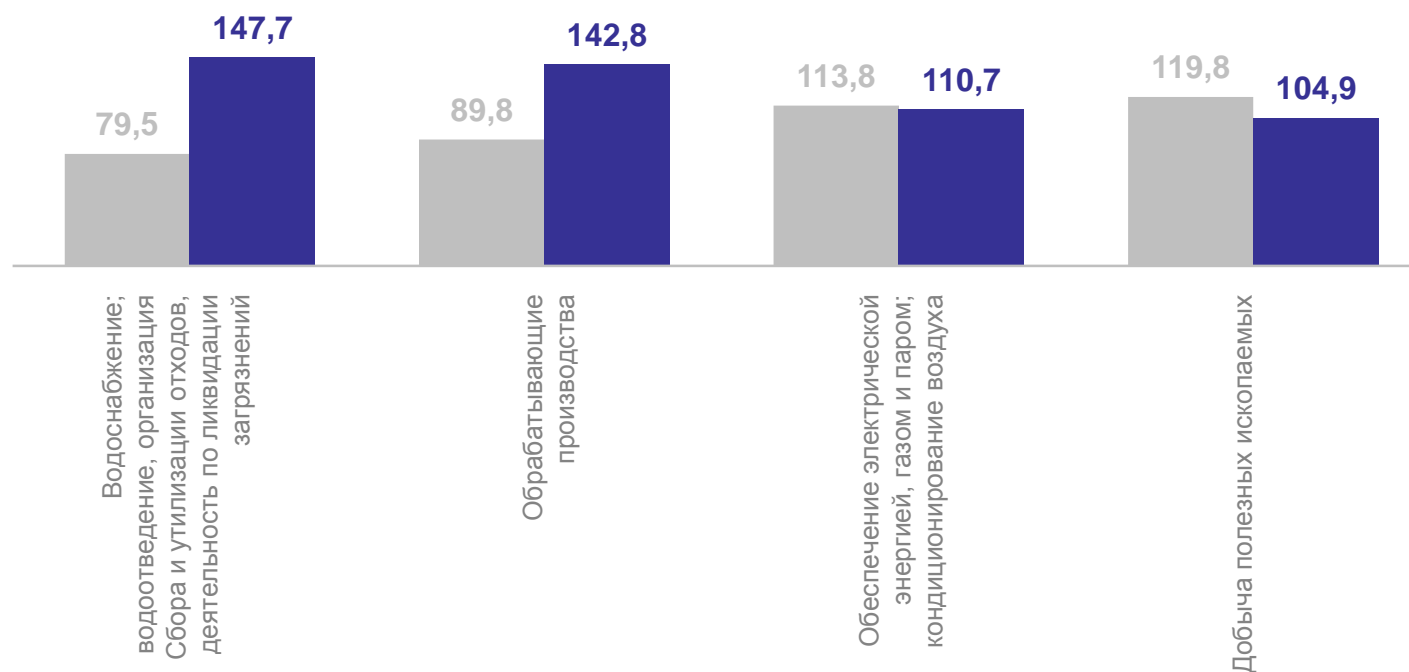
Обрабатывающие производства **18 828,7**

Обеспечение электрической энергией, газом и паром; кондиционирование воздуха **1 854,0**

Водоснабжение; водоотведение, организация сбора и утилизации отходов, деятельность по ликвидации загрязнений **561,6**

Добыча полезных ископаемых **31,9**

К соответствующему месяцу предыдущего года, %



● Февраль 2023 г. ● Февраль 2024 г.

*По «чистым» видам экономической деятельности группировки «Промышленность», по полному кругу производителей.

ТОП-5 ЛИДИРУЮЩИХ ВИДОВ ЭКОНОМИЧЕСКОЙ ДЕЯТЕЛЬНОСТИ В ОБЪЕМЕ ОТГРУЖЕННЫХ ТОВАРОВ СОБСТВЕННОГО ПРОИЗВОДСТВА*

ОРЕЛСТАТ

в действующих ценах, миллионов рублей

Февраль 2024 г.

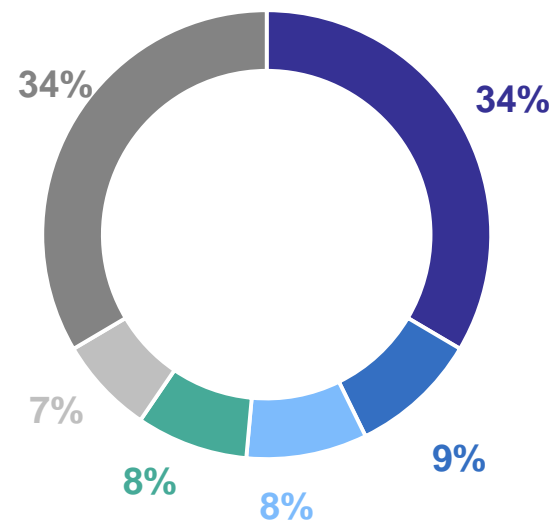
Производство пищевых продуктов **7 124,8**

Производство машин и оборудования, не включенных в другие группировки **1 969,0**

Обеспечение электрической энергией, газом и паром; кондиционирование воздуха **1 854,0**

Производство металлургическое **1 714,2**

Производство готовых металлических изделий, кроме машин и оборудования **1 487,4**



- Производство пищевых продуктов
- Производство машин и оборудования, не включенных в другие группировки
- Обеспечение электрической энергией, газом и паром; кондиционирование воздуха
- Производство металлургическое
- Производство готовых металлических изделий, кроме машин и оборудования
- Другие виды экономической деятельности

*По «чистым» видам экономической деятельности группировки «Промышленность», по полному кругу производителей.

ОБЪЕМ ОТГРУЖЕННЫХ ТОВАРОВ СОБСТВЕННОГО ПРОИЗВОДСТВА ПО КРУПНЫМ И СРЕДНИМ ОРГАНИЗАЦИЯМ*

в действующих ценах, миллионов рублей

ОРЕЛСТАТ

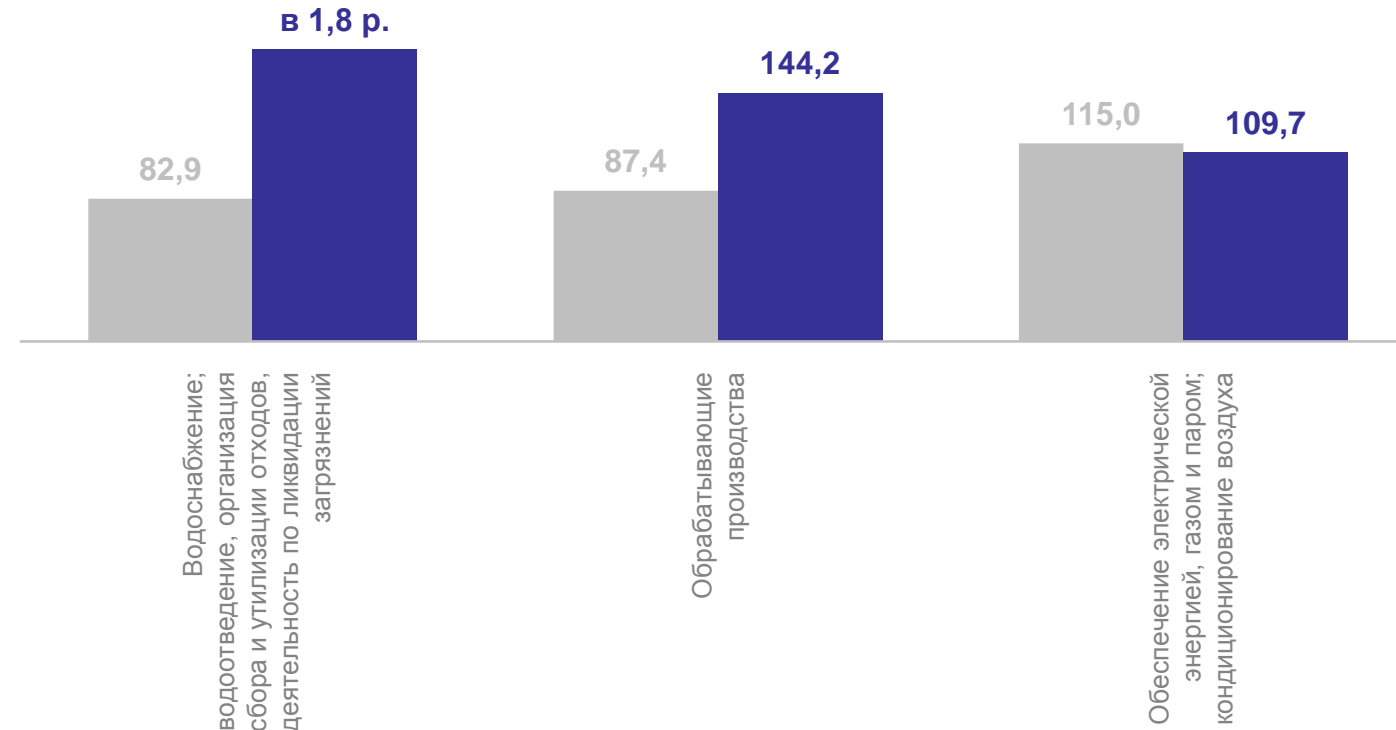
Февраль 2024 г.

Обрабатывающие производства **15 611,8**

Обеспечение электрической энергией, газом и паром; кондиционирование воздуха **1 805,4**

Водоснабжение; водоотведение, организация сбора и утилизации отходов, деятельность по ликвидации загрязнений **442,3**

К соответствующему месяцу предыдущего года, %



● Февраль 2023 г. ● Февраль 2024 г.

*По «чистым» видам экономической деятельности группировки «Промышленность».

ДОЛЯ КРУПНЫХ И СРЕДНИХ ОРГАНИЗАЦИЙ В ОБЩЕМ ОБЪЕМЕ ОТГРУЖЕННЫХ ТОВАРОВ СОБСТВЕННОГО ПРОИЗВОДСТВА*

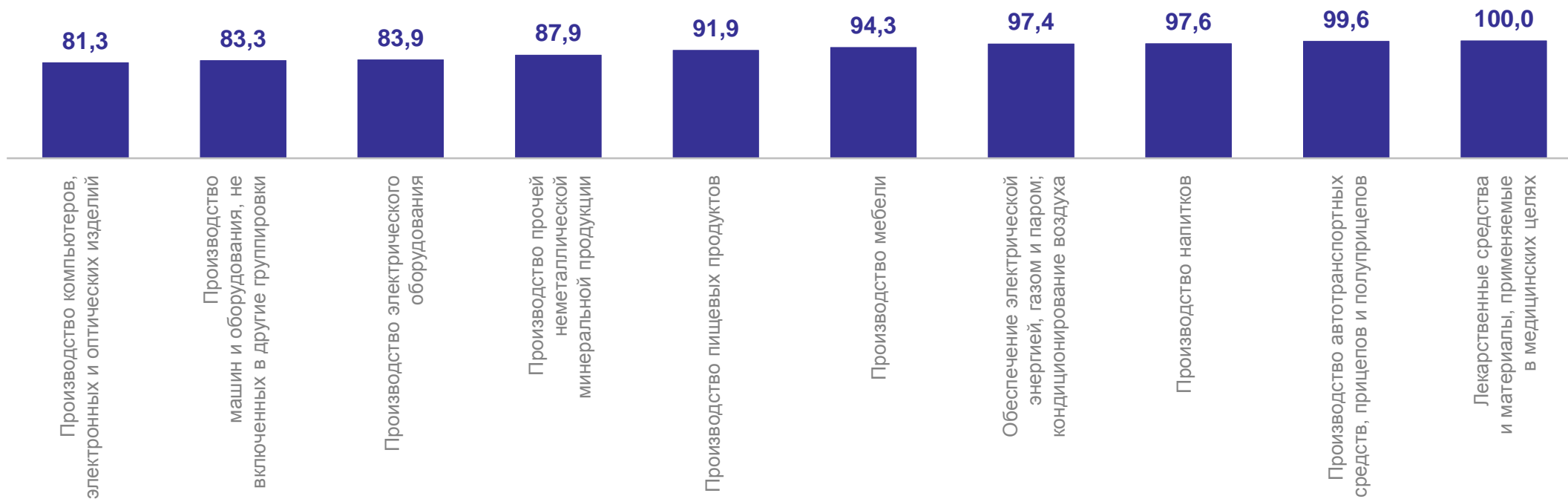
ОРЕЛСТАТ

в процентах

Февраль 2024 г.

Промышленность

83,9



*По «чистым» видам экономической деятельности группировки «Промышленность».