



ТЕРРИТОРИАЛЬНЫЙ ОРГАН
ФЕДЕРАЛЬНОЙ СЛУЖБЫ
ГОСУДАРСТВЕННОЙ СТАТИСТИКИ
ПО ОРЛОВСКОЙ ОБЛАСТИ

ОСНОВНЫЕ ПОКАЗАТЕЛИ ПРОМЫШЛЕННОГО ПРОИЗВОДСТВА

за январь 2024 года

СОДЕРЖАНИЕ

Производство промышленной продукции	3
Объем отгруженных товаров собственного производства, выполненных работ и услуг собственными силами	10

1

**Производство
промышленной продукции**

ПРОИЗВОДСТВО ХЛЕБОБУЛОЧНЫХ И МУЧНЫХ КОНДИТЕРСКИХ ИЗДЕЛИЙ

ТОНН

ОРЕЛСТАТ

Январь 2024 г.

Хлеб недлительного хранения **1 427,9**

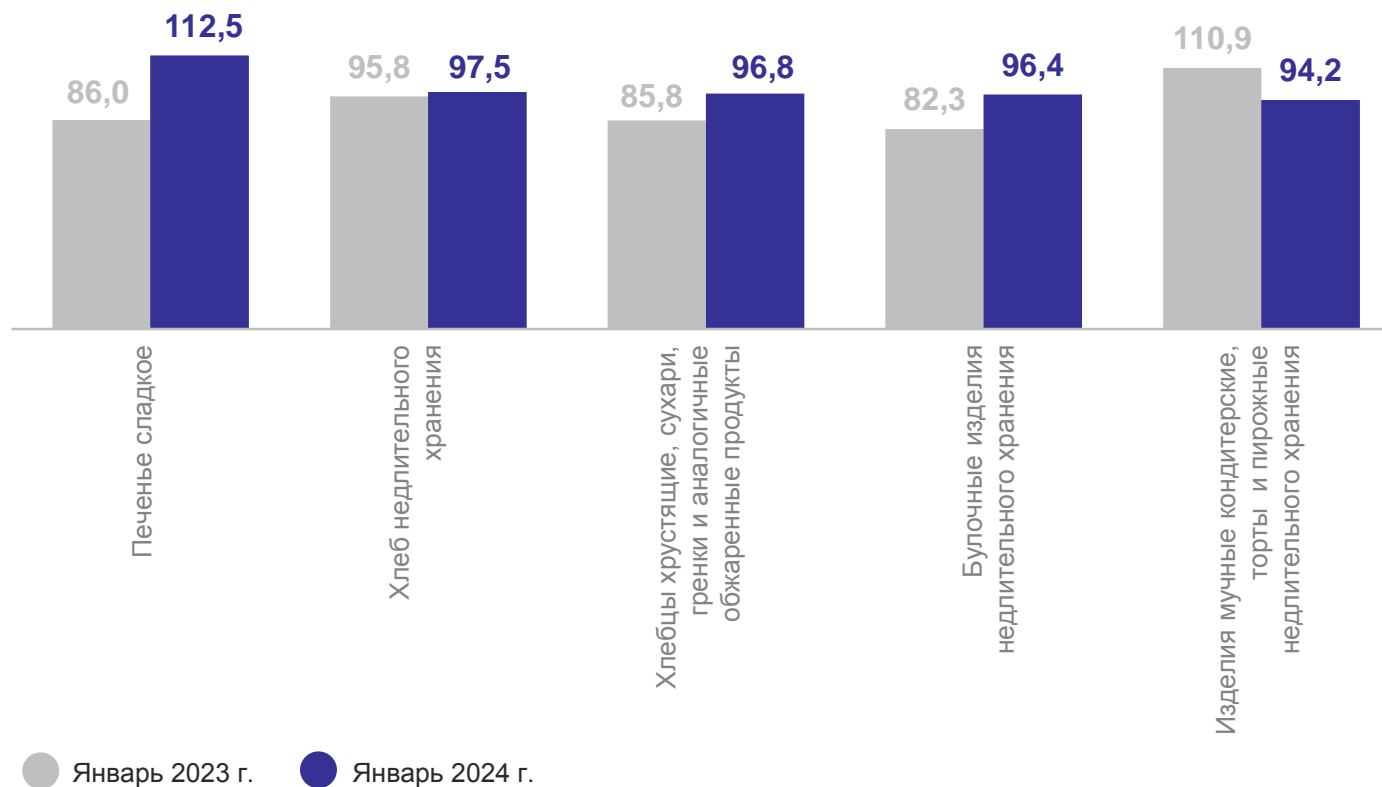
Хлебцы хрустящие, сухари, гренки и аналогичные обжаренные продукты **683,6**

Булочные изделия недлительного хранения **597,1**

Изделия мучные кондитерские, торты и пирожные недлительного хранения **66,3**

Печенье сладкое **13,9**

К соответствующему месяцу предыдущего года, %



ПЕРЕРАБОТКА МЯСА И МЯСНОЙ ПРОДУКЦИИ

ТОНН

ОРЕЛСТАТ

Январь 2024 г.

Свинина парная, остывшая или охлажденная, в том числе для детского питания **5 474,7**

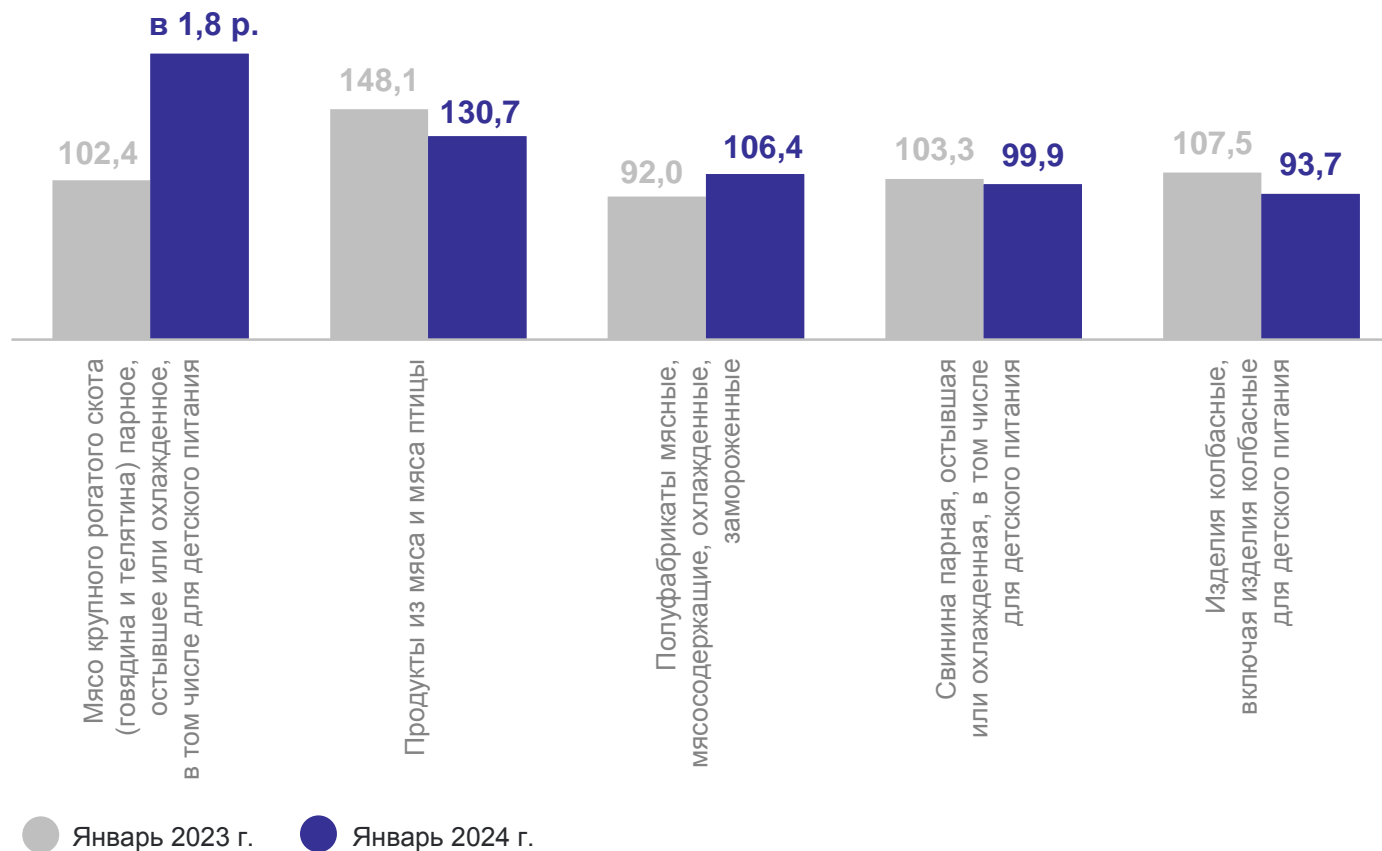
Полуфабрикаты мясные, мясосодержащие, охлажденные, замороженные **1 968,8**

Продукты из мяса и мяса птицы **593,1**

Изделия колбасные, включая изделия колбасные для детского питания **247,1**

Мясо крупного рогатого скота (говядина и телятина) парное, остывшее или охлажденное, в том числе для детского питания **144,8**

К соответствующему месяцу предыдущего года, %



ПРОИЗВОДСТВО МОЛОЧНОЙ ПРОДУКЦИИ

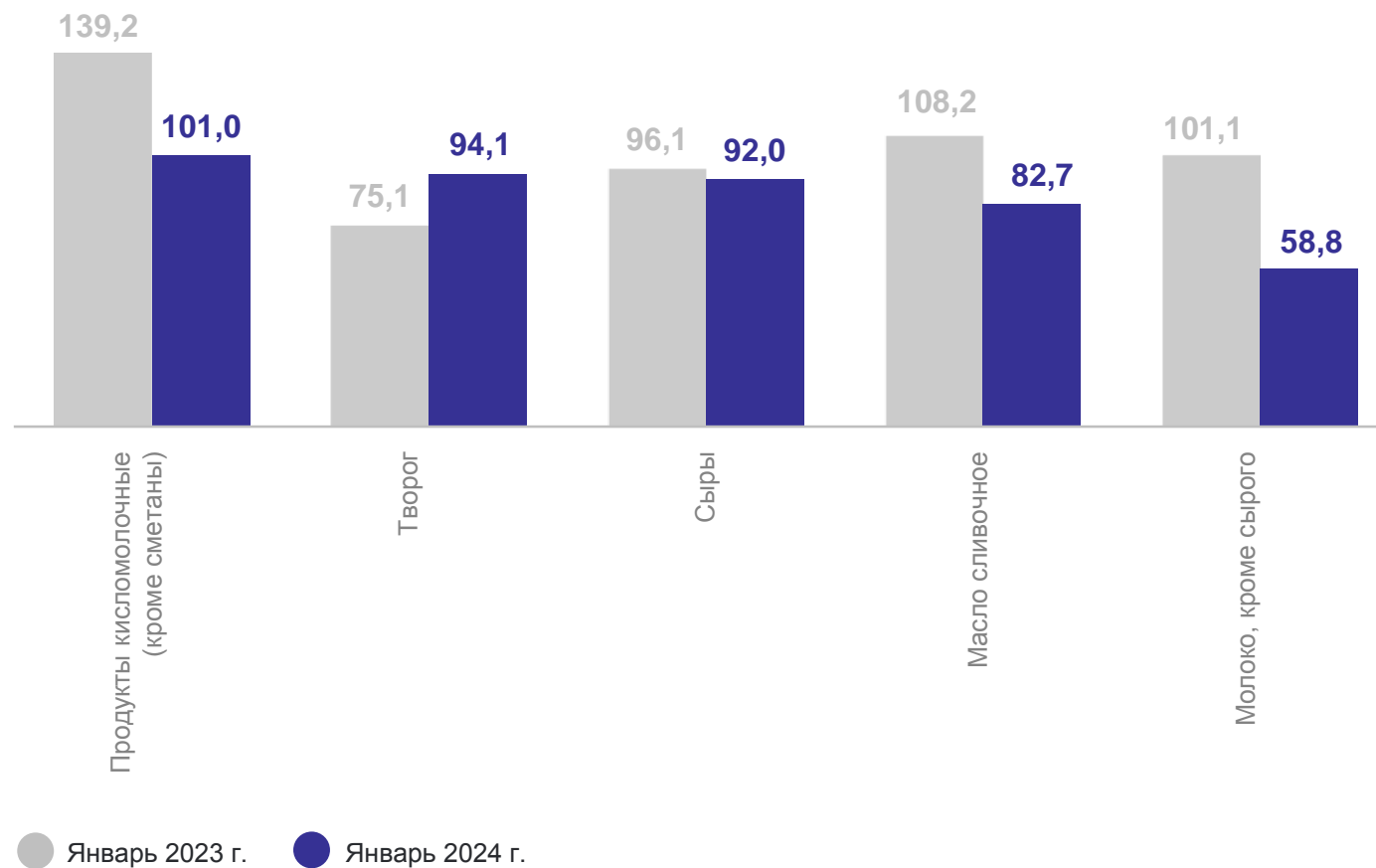
ТОНН

ОРЕЛСТАТ

Январь 2024 г.

Сыры	916,7
Молоко, кроме сырого	679,1
Продукты кисломолочные (кроме сметаны)	292,2
Масло сливочное	150,3
Творог	56,9

К соответствующему месяцу предыдущего года, %



ПРОИЗВОДСТВО ОТДЕЛЬНЫХ ВИДОВ ОДЕЖДЫ

тысяч штук

ОРЕЛСТАТ

Январь 2024 г.

Спецодежда **615,9**

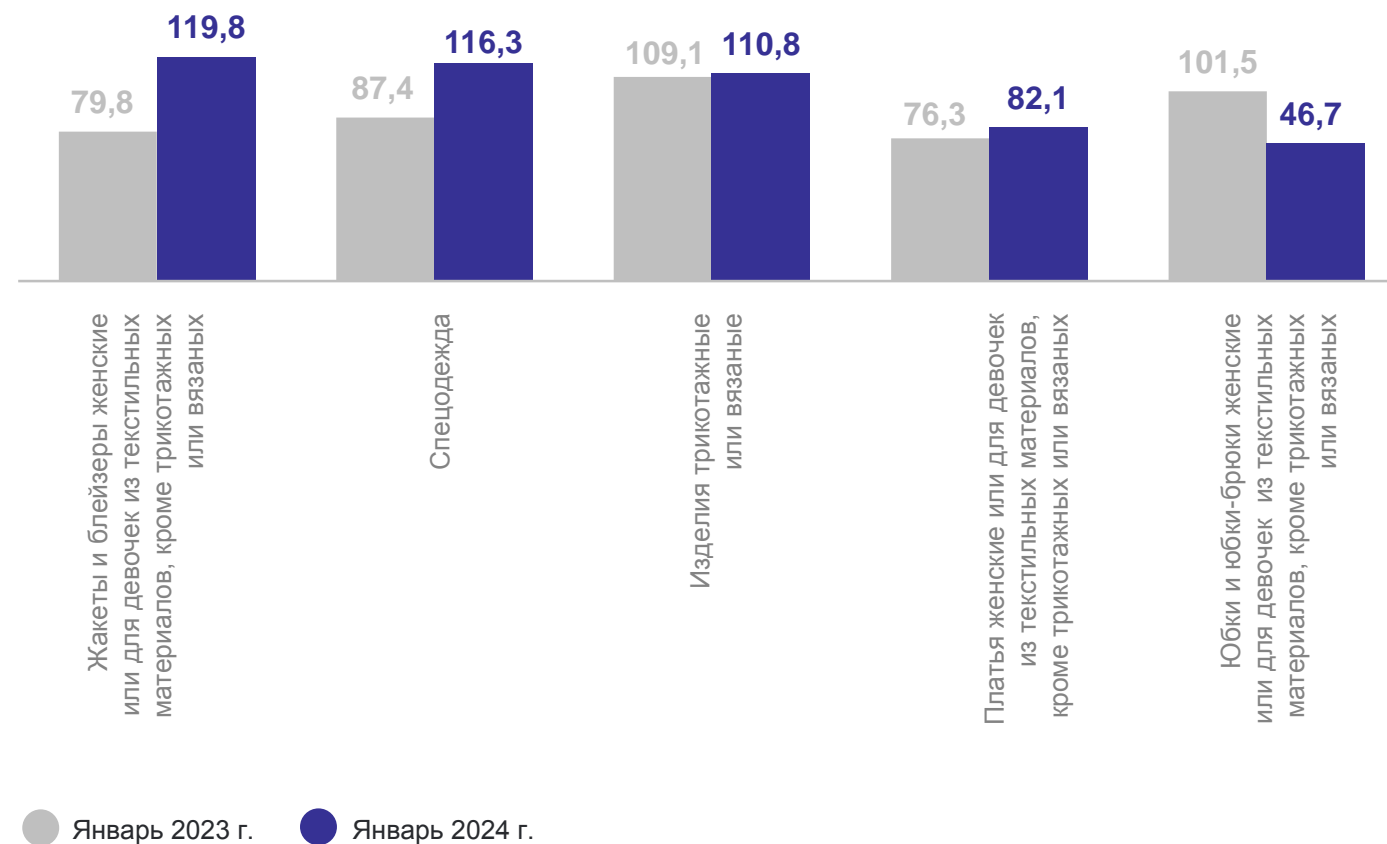
Изделия трикотажные или вязаные **126,8**

Платья женские или для девочек из текстильных материалов, кроме трикотажных или вязаных **15,3**

Жакеты и блейзеры женские или для девочек из текстильных материалов, кроме трикотажных или вязаных **5,1**

Юбки и юбки-брюки женские или для девочек из текстильных материалов, кроме трикотажных или вязаных **1,3**

К соответствующему месяцу предыдущего года, %



ПРОИЗВОДСТВО ГОТОВЫХ МЕТАЛЛИЧЕСКИХ ИЗДЕЛИЙ

ТОНН

ОРЕЛСТАТ

Январь 2024 г.

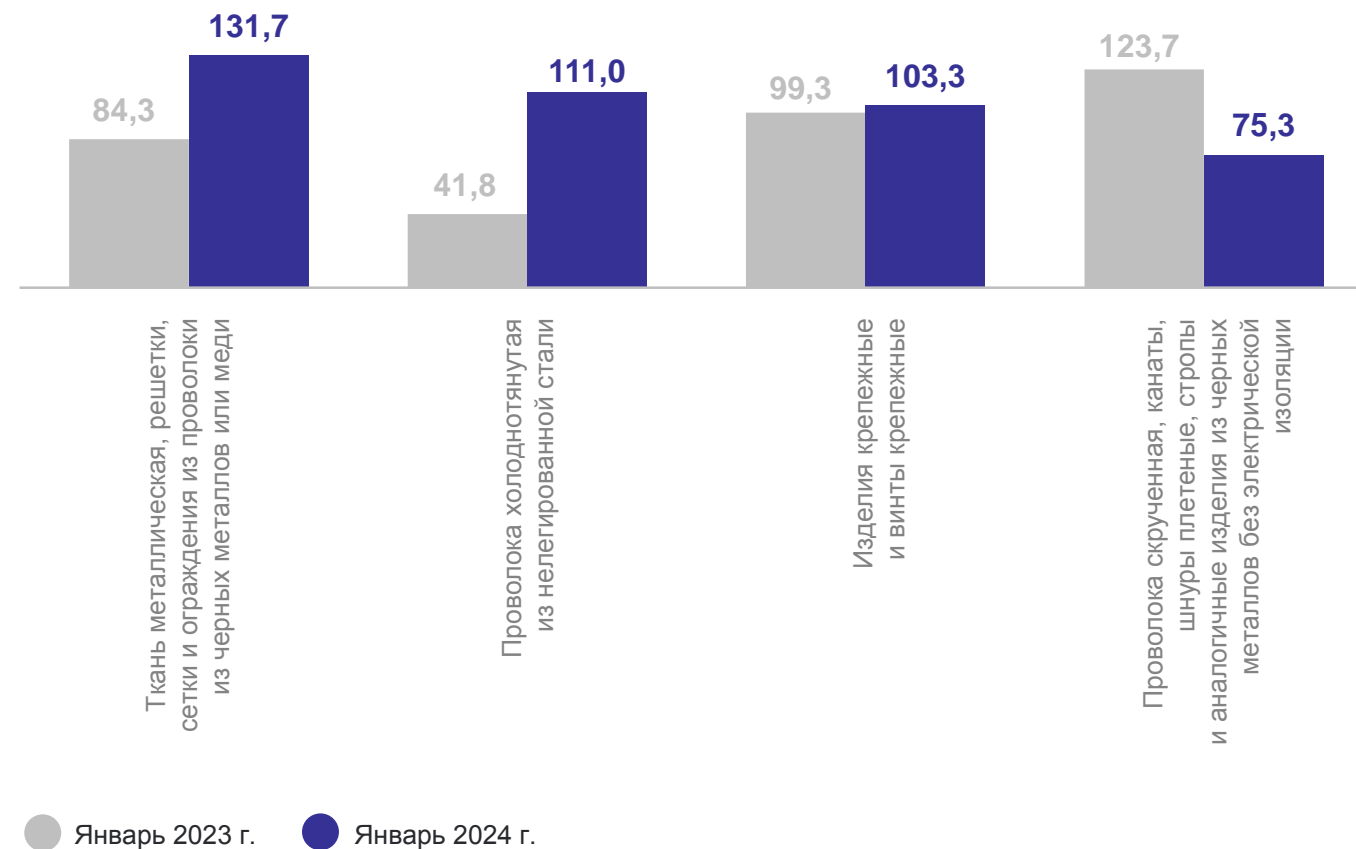
Изделия крепежные и винты
крепежные **2 507,5**

Проволока холоднотянутая
из нелегированной стали **1 871,0**

Ткань металлическая, решетки,
сетки и ограждения из проволоки
из черных металлов или меди **673,2**

Проволока скрученная, канаты,
шнуры плетеные, стропы
и аналогичные изделия
из черных металлов
без электрической изоляции **110,0**

К соответствующему месяцу предыдущего года, %



ПРОИЗВОДСТВО ОТДЕЛЬНЫХ ВИДОВ МЕБЕЛИ

штук

ОРЕЛСТАТ

Январь 2024 г.

Шкафы деревянные
для столовой и гостиной **13 092**

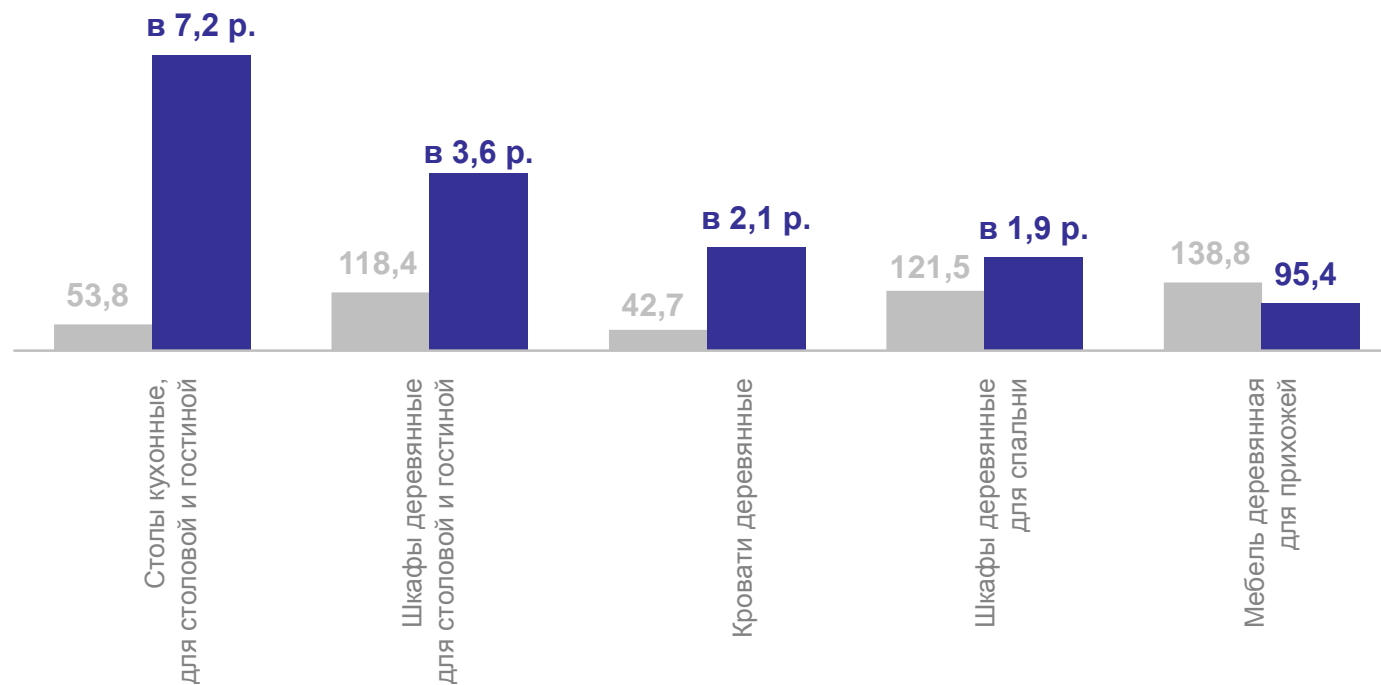
Мебель деревянная
для прихожей **8 227**

Шкафы деревянные
для спальни **6 614**

Кровати деревянные **2 947**

Столы кухонные,
для столовой и гостиной **717**

К соответствующему месяцу предыдущего года, %



● Январь 2023 г. ● Январь 2024 г.

2

**Объем отгруженных товаров
собственного производства,
выполненных работ и услуг
собственными силами**

ОБЪЕМ ОТГРУЖЕННЫХ ТОВАРОВ СОБСТВЕННОГО ПРОИЗВОДСТВА*

в действующих ценах, миллионов рублей

ОРЕЛСТАТ

Январь 2024 г.

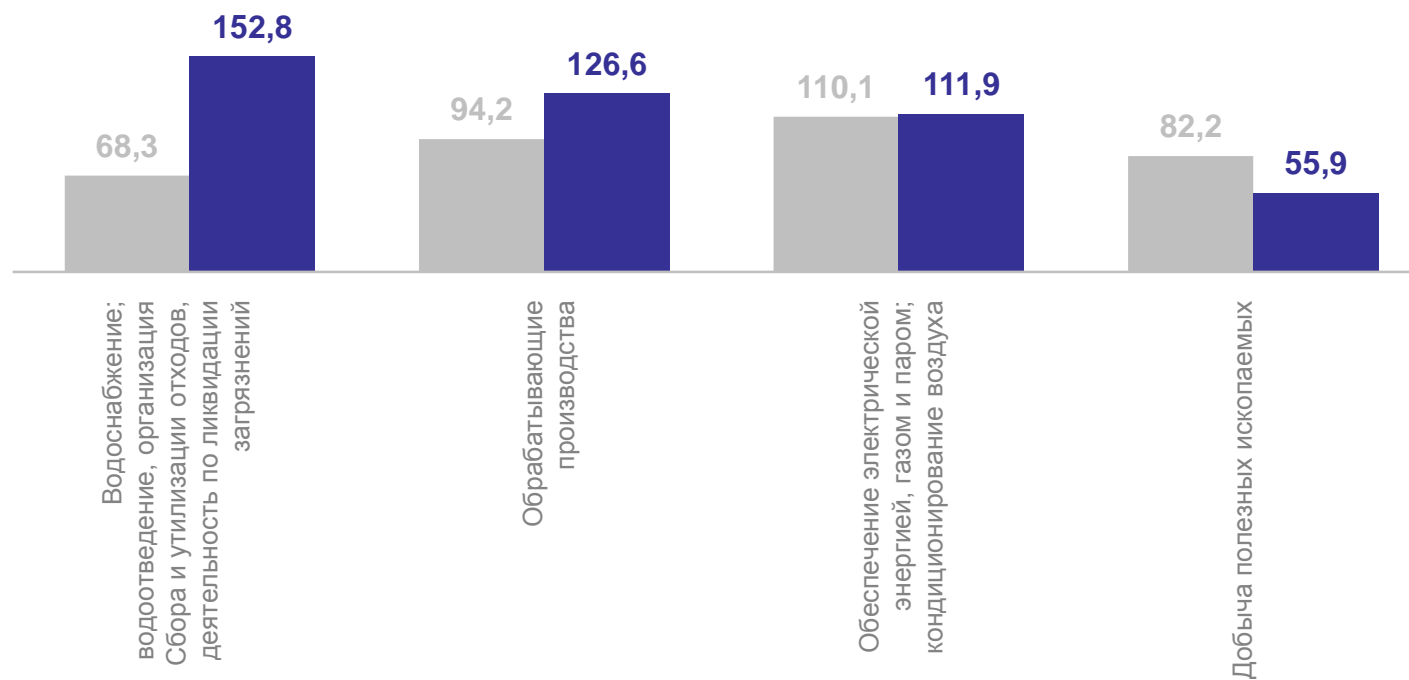
Обрабатывающие производства **15 989,0**

Обеспечение электрической энергией, газом и паром; кондиционирование воздуха **1 897,8**

Водоснабжение; водоотведение, организация сбора и утилизации отходов, деятельность по ликвидации загрязнений **559,8**

Добыча полезных ископаемых **11,1**

К соответствующему месяцу предыдущего года, %



● Январь 2023 г.

● Январь 2024 г.

*По «чистым» видам экономической деятельности группировки «Промышленность», по полному кругу производителей.

ТОП-5 ЛИДИРУЮЩИХ ВИДОВ ЭКОНОМИЧЕСКОЙ ДЕЯТЕЛЬНОСТИ В ОБЪЕМЕ ОТГРУЖЕННЫХ ТОВАРОВ СОБСТВЕННОГО ПРОИЗВОДСТВА*

ОРЕЛСТАТ

в действующих ценах, миллионов рублей

Январь 2024 г.

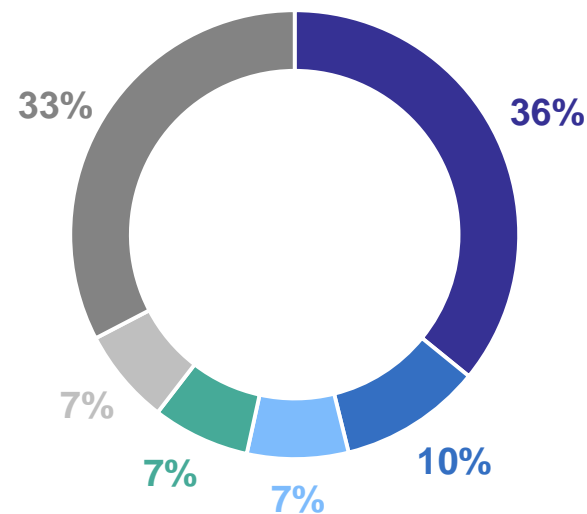
Производство пищевых продуктов **6 622,6**

Обеспечение электрической энергией, газом и паром; кондиционирование воздуха **1 897,8**

Производство машин и оборудования, не включенных в другие группировки **1 347,8**

Производство прочей неметаллической минеральной продукции **1 296,4**

Производство готовых металлических изделий, кроме машин и оборудования **1 275,7**



- Производство пищевых продуктов
- Обеспечение электрической энергией, газом и паром; кондиционирование воздуха
- Производство машин и оборудования, не включенных в другие группировки
- Производство прочей неметаллической минеральной продукции
- Производство готовых металлических изделий, кроме машин и оборудования
- Другие виды экономической деятельности

*По «чистым» видам экономической деятельности группировки «Промышленность», по полному кругу производителей.

ОБЪЕМ ОТГРУЖЕННЫХ ТОВАРОВ СОБСТВЕННОГО ПРОИЗВОДСТВА ПО КРУПНЫМ И СРЕДНИМ ОРГАНИЗАЦИЯМ*

в действующих ценах, миллионов рублей

ОРЕЛСТАТ

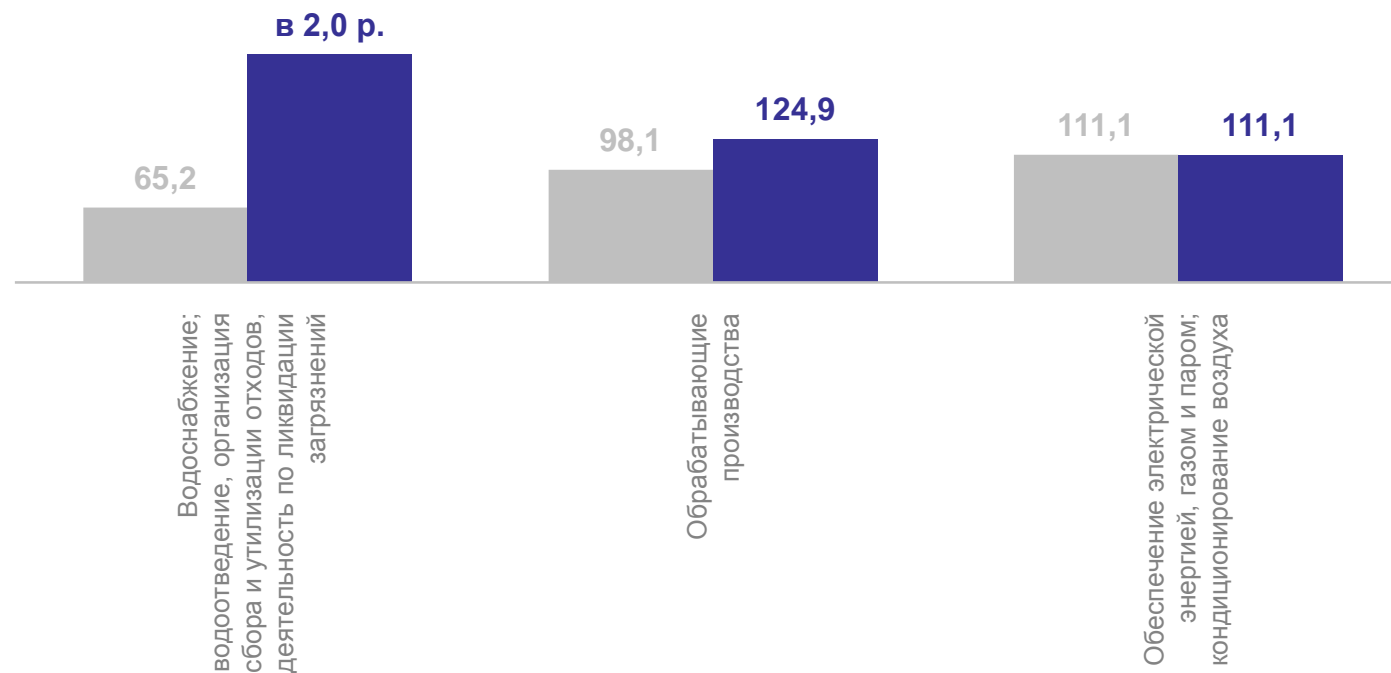
Январь 2024 г.

Обрабатывающие производства **13 650,4**

Обеспечение электрической энергией, газом и паром; кондиционирование воздуха **1 851,3**

Водоснабжение; водоотведение, организация сбора и утилизации отходов, деятельность по ликвидации загрязнений **468,6**

К соответствующему месяцу предыдущего года, %



в 2,0 р.

● Январь 2023 г. ● Январь 2024 г.

*По «чистым» видам экономической деятельности группировки «Промышленность».

ДОЛЯ КРУПНЫХ И СРЕДНИХ ОРГАНИЗАЦИЙ В ОБЩЕМ ОБЪЕМЕ ОТГРУЖЕННЫХ ТОВАРОВ СОБСТВЕННОГО ПРОИЗВОДСТВА*

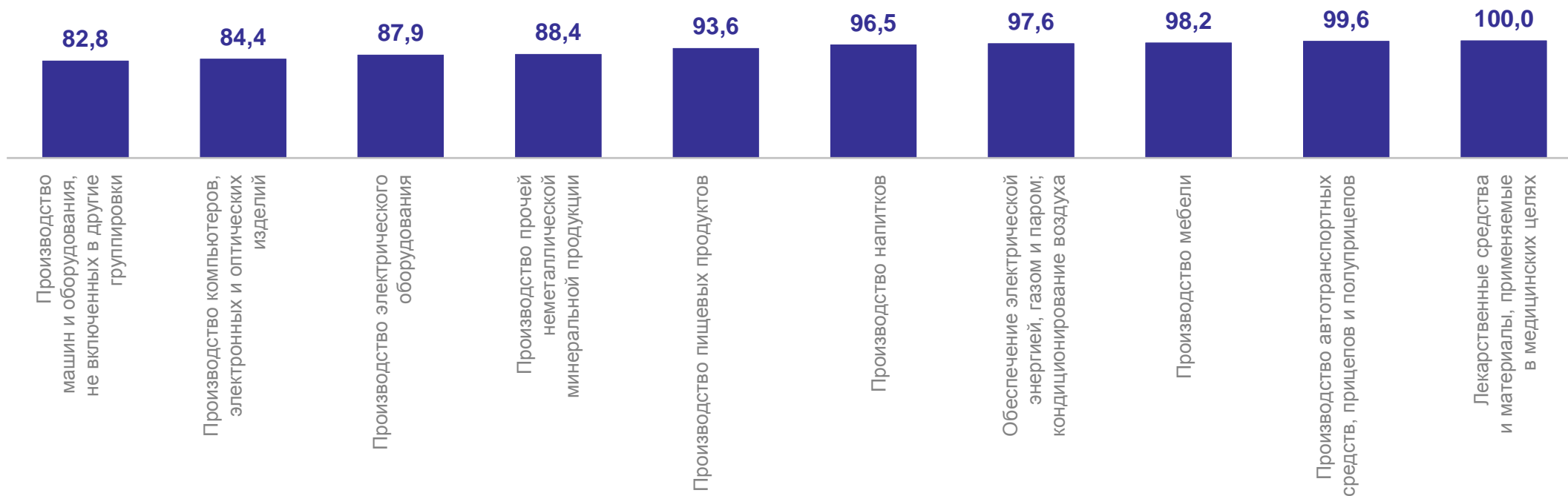
ОРЕЛСТАТ

в процентах

Январь 2024 г.

Промышленность

86,5



*По «чистым» видам экономической деятельности группировки «Промышленность».