



ТЕРРИТОРИАЛЬНЫЙ ОРГАН  
ФЕДЕРАЛЬНОЙ СЛУЖБЫ  
ГОСУДАРСТВЕННОЙ СТАТИСТИКИ  
ПО ОРЛОВСКОЙ ОБЛАСТИ

# ОСНОВНЫЕ ПОКАЗАТЕЛИ ПРОМЫШЛЕННОГО ПРОИЗВОДСТВА

за октябрь 2024 года

# СОДЕРЖАНИЕ

Производство промышленной продукции	3
Объем отгруженных товаров собственного производства, выполненных работ и услуг собственными силами	10

1

**Производство  
промышленной продукции**

# ПРОИЗВОДСТВО ХЛЕБОБУЛОЧНЫХ И МУЧНЫХ КОНДИТЕРСКИХ ИЗДЕЛИЙ

ТОНН

ОРЕЛСТАТ

Октябрь 2024 г.

Хлеб недлительного хранения **1 445,0**

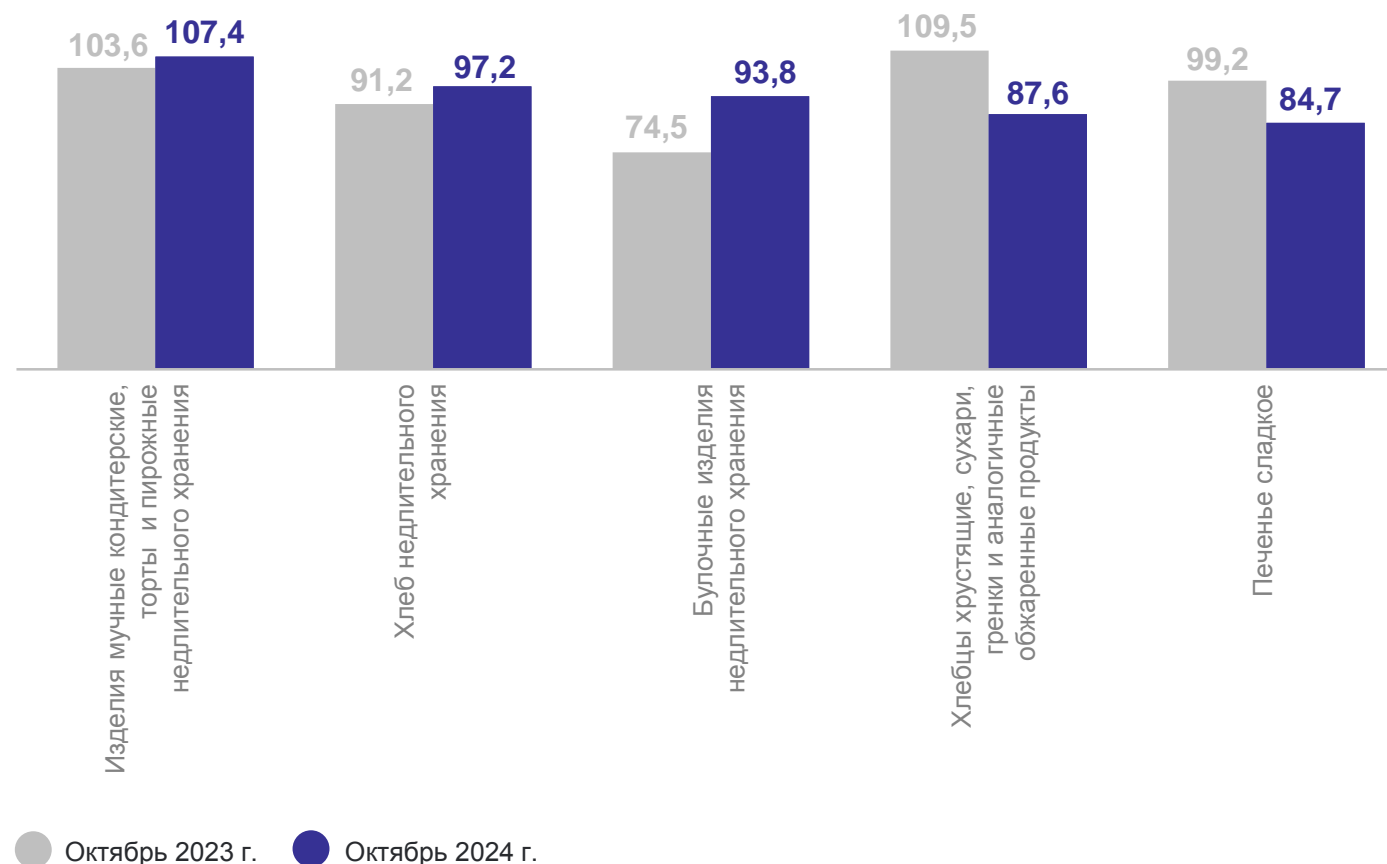
Хлебцы хрустящие, сухари, гренки и аналогичные обжаренные продукты **880,3**

Булочные изделия недлительного хранения **578,9**

Изделия мучные кондитерские, торты и пирожные недлительного хранения **77,8**

Печенье сладкое **15,9**

К соответствующему месяцу предыдущего года, %



# ПЕРЕРАБОТКА МЯСА И МЯСНОЙ ПРОДУКЦИИ

ТОНН

ОРЕЛСТАТ

## Октябрь 2024 г.

Свинина парная, остывшая или охлажденная, в том числе для детского питания **6 083,3**

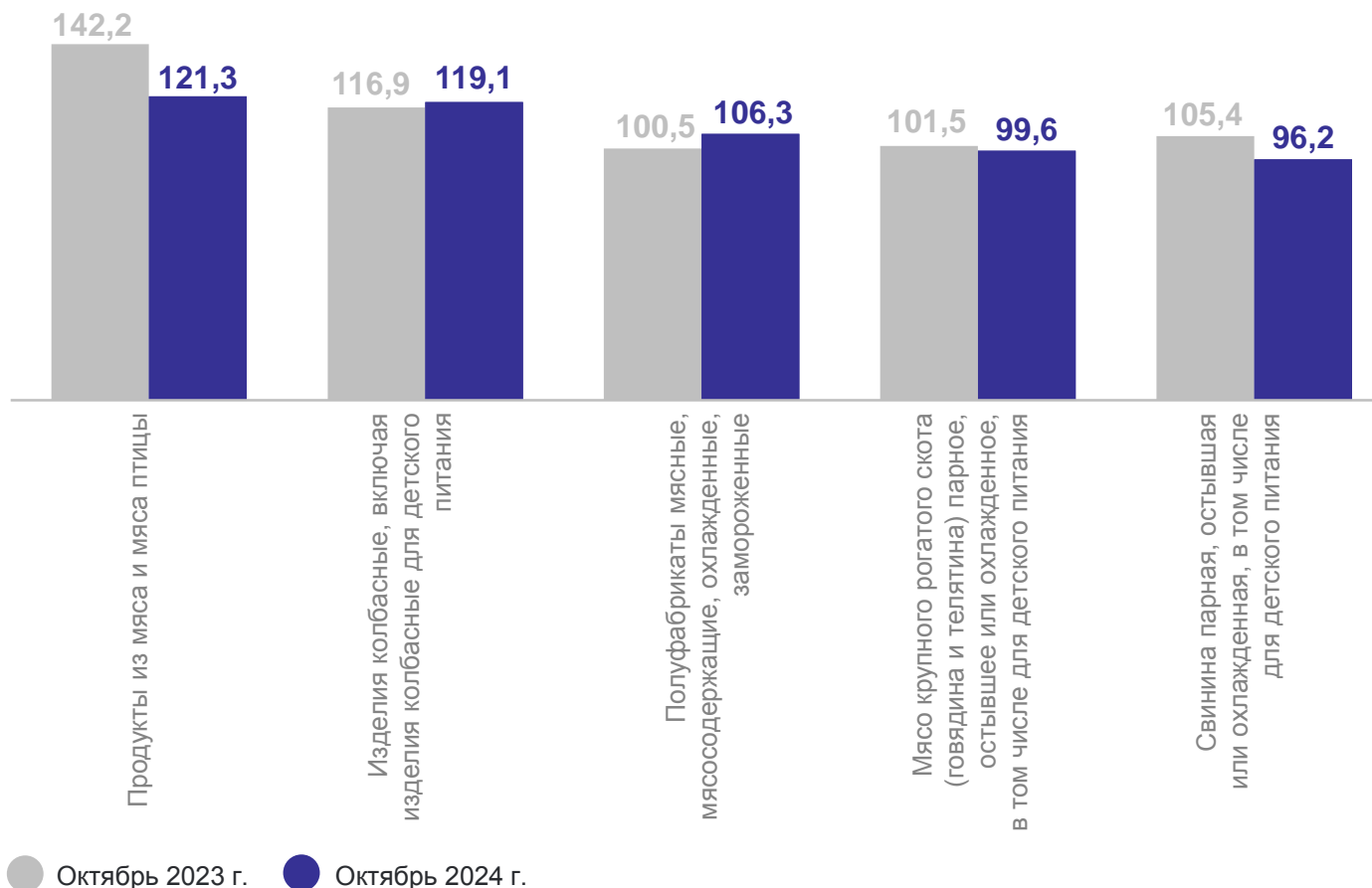
Полуфабрикаты мясные, мясосодержащие, охлажденные, замороженные **2 049,1**

Продукты из мяса и мяса птицы **834,8**

Изделия колбасные, включая изделия колбасные для детского питания **364,4**

Мясо крупного рогатого скота (говядина и телятина) парное, остывшее или охлажденное, в том числе для детского питания **133,8**

К соответствующему месяцу предыдущего года, %



# ПРОИЗВОДСТВО МОЛОЧНОЙ ПРОДУКЦИИ

ТОНН

ОРЕЛСТАТ

## Октябрь 2024 г.

Сыры 940,6

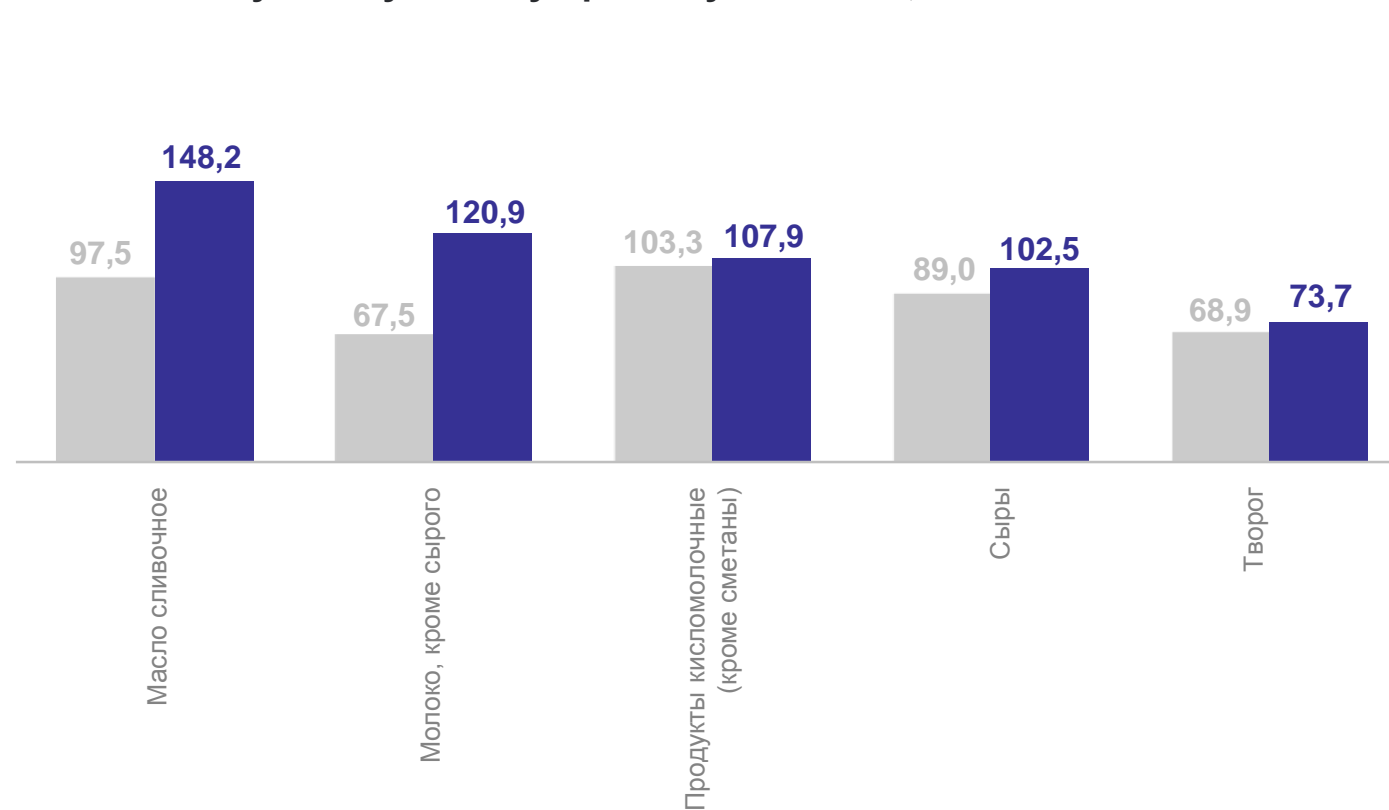
Молоко, кроме сырого 849,5

Продукты кисломолочные  
(кроме сметаны) 308,6

Масло сливочное 197,2

Творог 45,6

К соответствующему месяцу предыдущего года, %



● Октябрь 2023 г. ● Октябрь 2024 г.

# ПРОИЗВОДСТВО ОТДЕЛЬНЫХ ВИДОВ ОДЕЖДЫ

тысяч штук

ОРЕЛСТАТ

## Октябрь 2024 г.

Спецодежда **424,8**

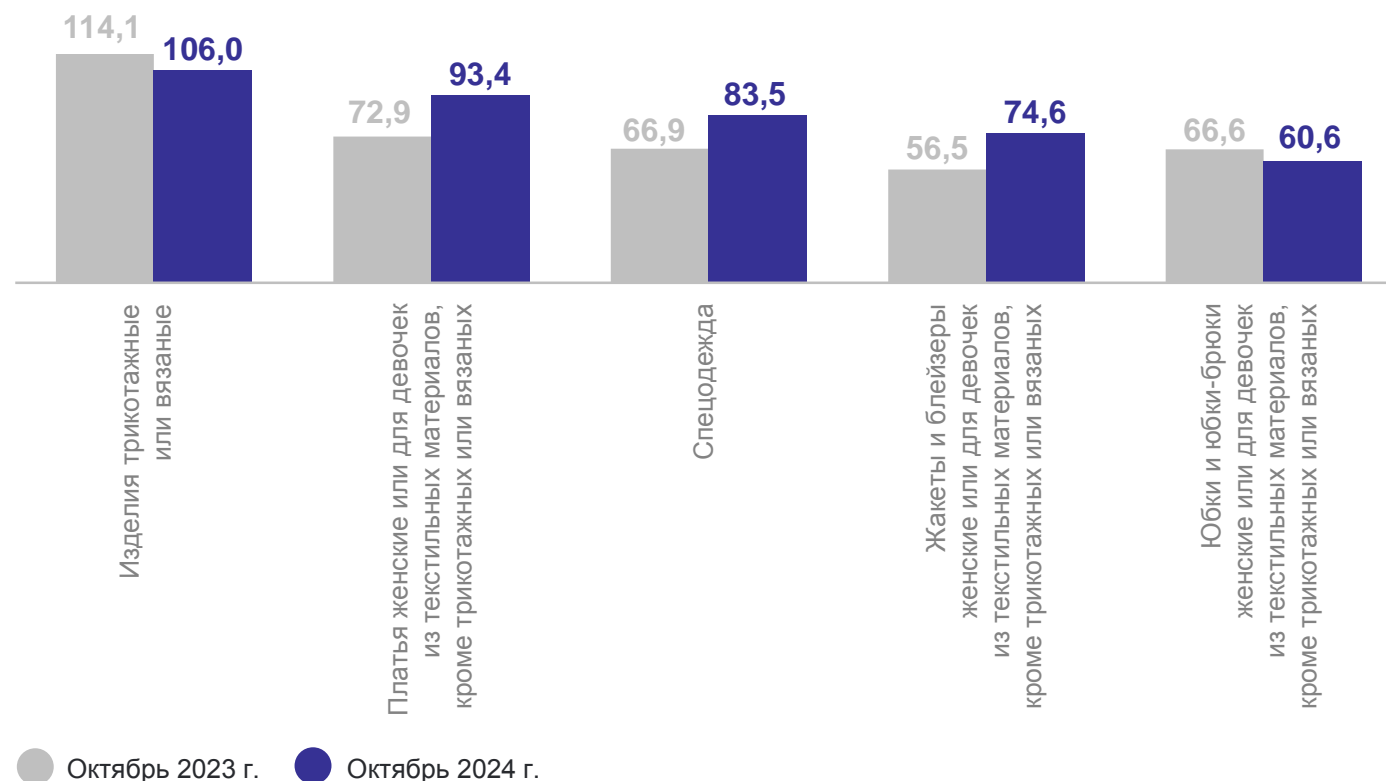
Изделия трикотажные или вязаные **197,5**

Платья женские или для девочек из текстильных материалов, кроме трикотажных или вязаных **16,0**

Жакеты и блейзеры женские или для девочек из текстильных материалов, кроме трикотажных или вязаных **4,6**

Юбки и юбки-брюки женские или для девочек из текстильных материалов, кроме трикотажных или вязаных **2,5**

К соответствующему месяцу предыдущего года, %



# ПРОИЗВОДСТВО ГОТОВЫХ МЕТАЛЛИЧЕСКИХ ИЗДЕЛИЙ

ТОНН

ОРЕЛСТАТ

## Октябрь 2024 г.

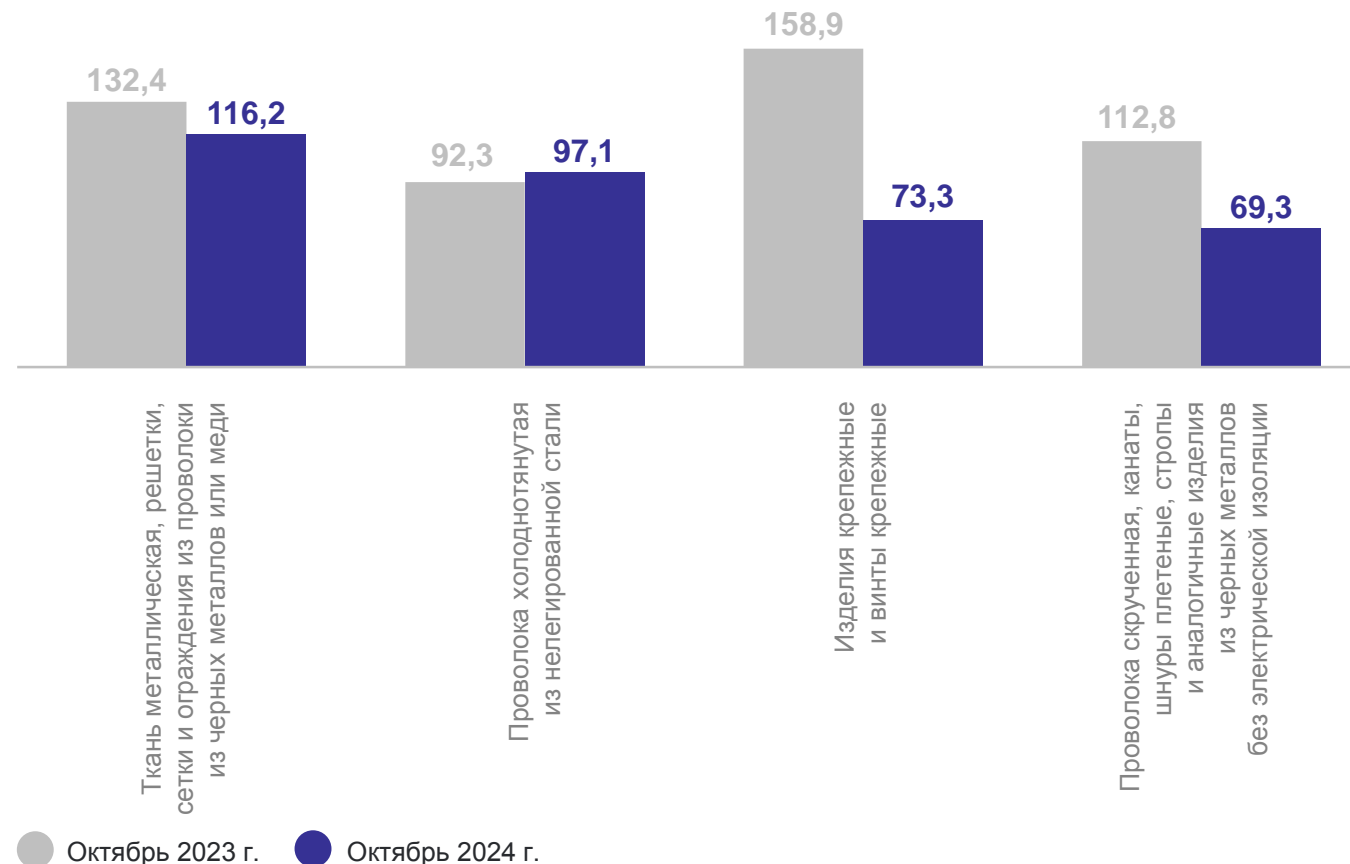
Проволока холоднотянутая из нелегированной стали **2 945,0**

Изделия крепежные и винты крепежные **2 941,7**

Ткань металлическая, решетки, сетки и ограждения из проволоки из черных металлов или меди **1 068,8**

Проволока скрученная, канаты, шнуры плетеные, стропы и аналогичные изделия из черных металлов без электрической изоляции **110,1**

К соответствующему месяцу предыдущего года, %





# ПРОИЗВОДСТВО ОТДЕЛЬНЫХ ВИДОВ МЕБЕЛИ

штук

ОРЕЛСТАТ

## Октябрь 2024 г.

Шкафы деревянные для спальни **8 996**

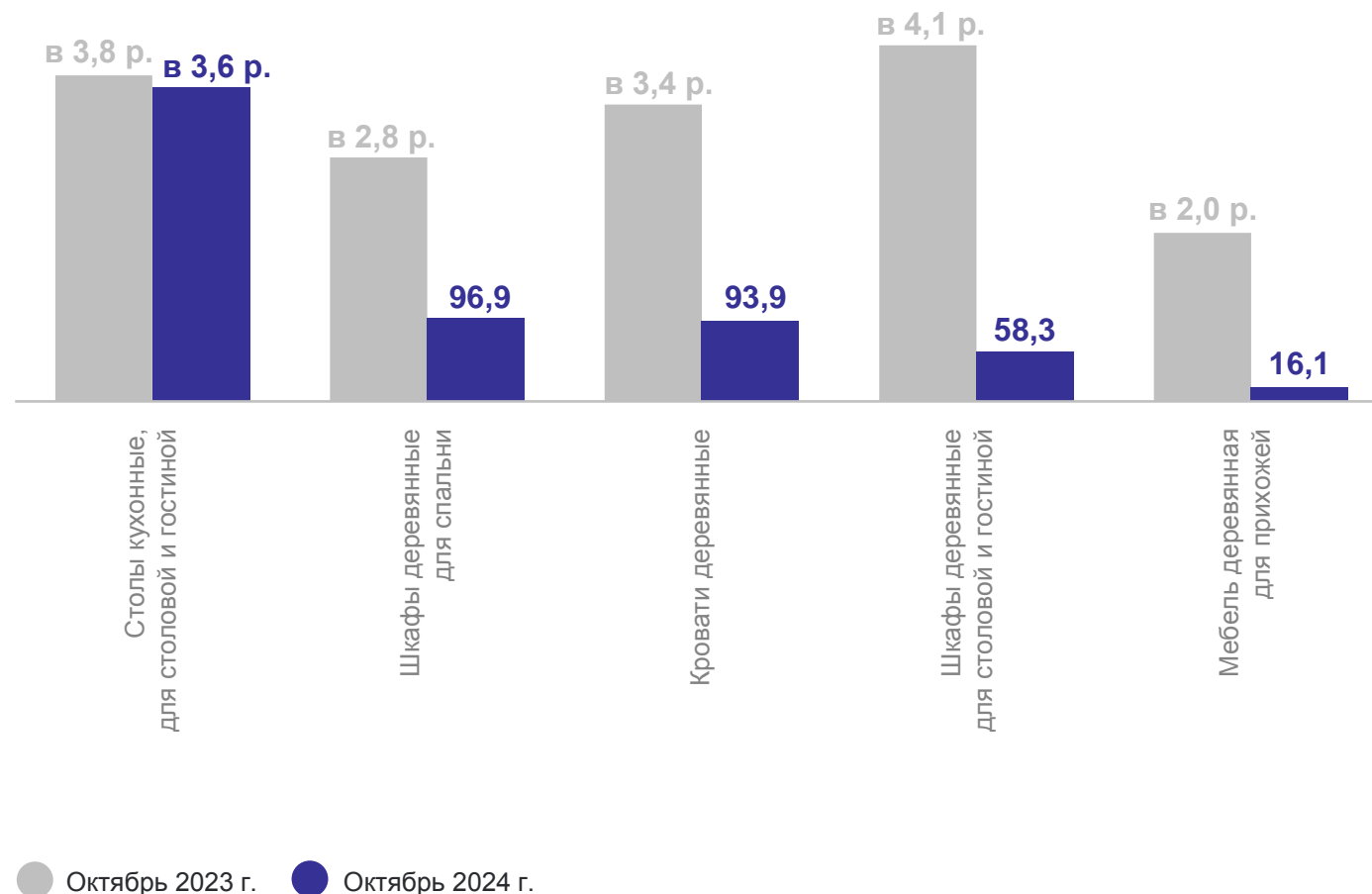
Кровати деревянные **5 687**

Шкафы деревянные для столовой и гостиной **4 152**

Столы кухонные, для столовой и гостиной **2 004**

Мебель деревянная для прихожей **911**

## К соответствующему месяцу предыдущего года, %



2

**Объем отгруженных товаров  
собственного производства,  
выполненных работ и услуг  
собственными силами**

# ОБЪЕМ ОТГРУЖЕННЫХ ТОВАРОВ СОБСТВЕННОГО ПРОИЗВОДСТВА\*

в действующих ценах, миллионов рублей

ОРЕЛСТАТ

Октябрь 2024 г.

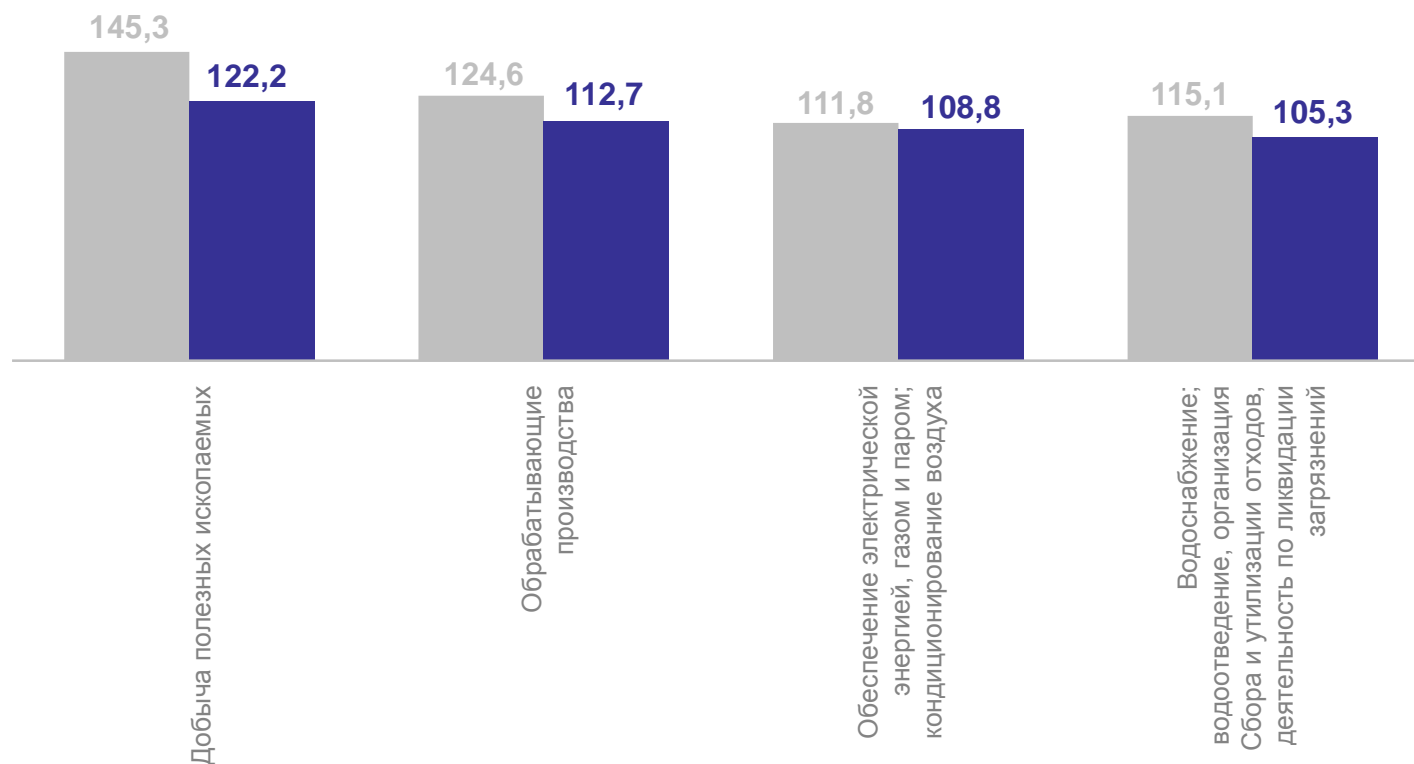
Обрабатывающие производства **25 943,0**

Обеспечение электрической энергией, газом и паром; кондиционирование воздуха **1 548,3**

Водоснабжение; водоотведение, организация сбора и утилизации отходов, деятельность по ликвидации загрязнений **649,5**

Добыча полезных ископаемых **48,9**

К соответствующему месяцу предыдущего года, %



\*По «чистым» видам экономической деятельности группировки «Промышленность», по полному кругу производителей

● Октябрь 2023 г. ● Октябрь 2024 г.

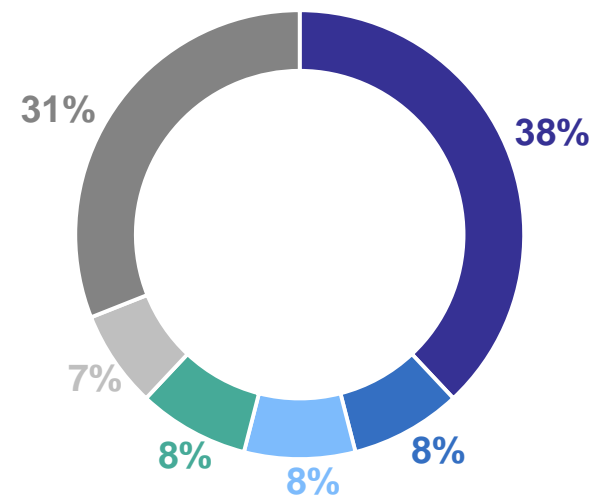
# ТОП-5 ЛИДИРУЮЩИХ ВИДОВ ЭКОНОМИЧЕСКОЙ ДЕЯТЕЛЬНОСТИ В ОБЪЕМЕ ОТГРУЖЕННЫХ ТОВАРОВ СОБСТВЕННОГО ПРОИЗВОДСТВА\*

ОРЕЛСТАТ

в действующих ценах, миллионов рублей

Октябрь 2024 г.

Производство пищевых продуктов	10 643,0
Производство готовых металлических изделий, кроме машин и оборудования	2 267,3
Производство машин и оборудования, не включенных в другие группировки	2 216,7
Производство металлургическое	2 136,7
Производство прочей неметаллической минеральной продукции	1 881,2



- Производство пищевых продуктов
- Производство готовых металлических изделий, кроме машин и оборудования
- Производство прочей неметаллической минеральной продукции
- Производство металлургическое
- Производство машин и оборудования, не включенных в другие группировки
- Другие виды экономической деятельности

\*По «чистым» видам экономической деятельности группировки «Промышленность», по полному кругу производителей

# ОБЪЕМ ОТГРУЖЕННЫХ ТОВАРОВ СОБСТВЕННОГО ПРОИЗВОДСТВА ПО КРУПНЫМ И СРЕДНИМ ОРГАНИЗАЦИЯМ\*

в действующих ценах, миллионов рублей

ОРЕЛСТАТ

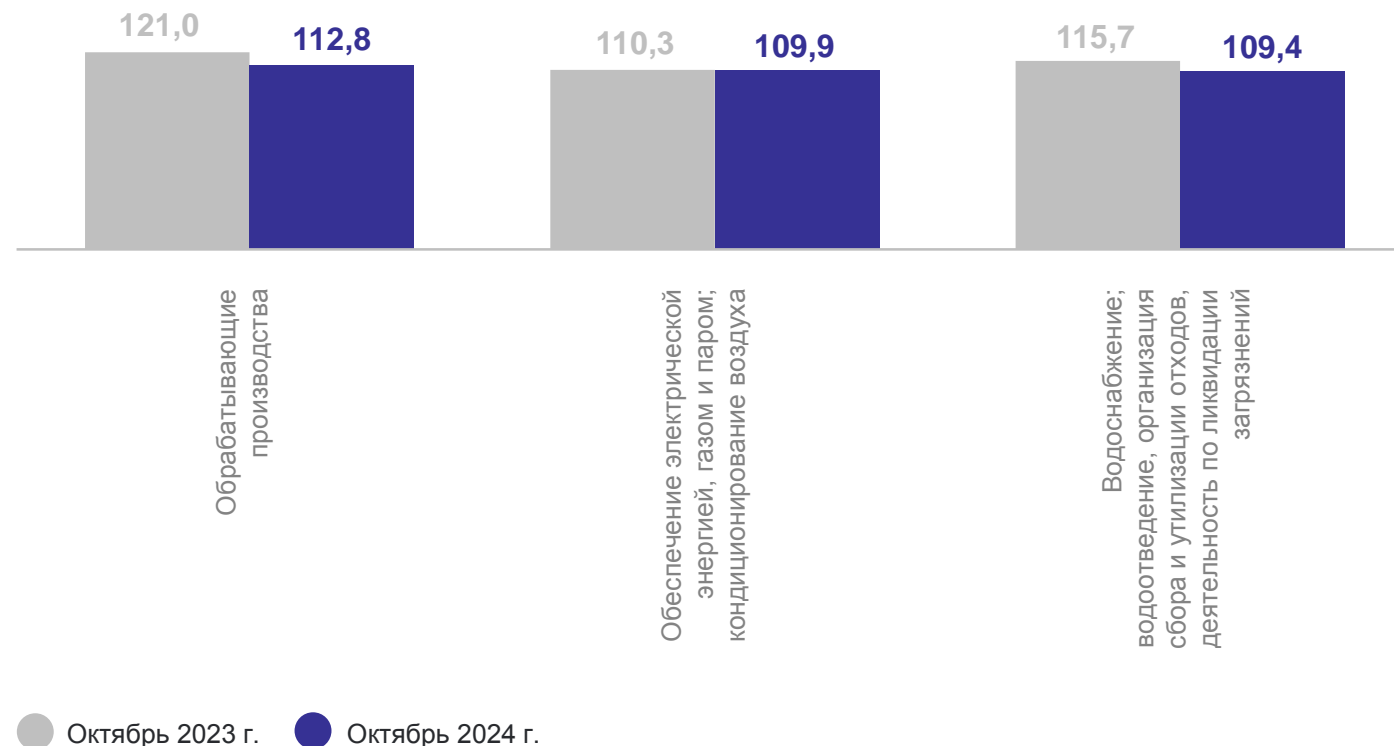
К соответствующему месяцу предыдущего года, %

## Октябрь 2024 г.

Обрабатывающие производства **21 574,0**

Обеспечение электрической энергией, газом и паром; кондиционирование воздуха **1 512,6**

Водоснабжение; водоотведение, организация сбора и утилизации отходов, деятельность по ликвидации загрязнений **485,5**



\*По «чистым» видам экономической деятельности группировки «Промышленность»