



ТЕРРИТОРИАЛЬНЫЙ ОРГАН  
ФЕДЕРАЛЬНОЙ СЛУЖБЫ  
ГОСУДАРСТВЕННОЙ СТАТИСТИКИ  
ПО ОРЛОВСКОЙ ОБЛАСТИ

# ОСНОВНЫЕ ПОКАЗАТЕЛИ ПРОМЫШЛЕННОГО ПРОИЗВОДСТВА

за май 2024 года

# СОДЕРЖАНИЕ

Производство промышленной продукции	3
Объем отгруженных товаров собственного производства, выполненных работ и услуг собственными силами	10

1

Производство  
промышленной продукции

# ПРОИЗВОДСТВО ХЛЕБОБУЛОЧНЫХ И МУЧНЫХ КОНДИТЕРСКИХ ИЗДЕЛИЙ

ТОНН

ОРЕЛСТАТ

Май 2024 г.

Хлеб недлительного хранения **1 485,5**

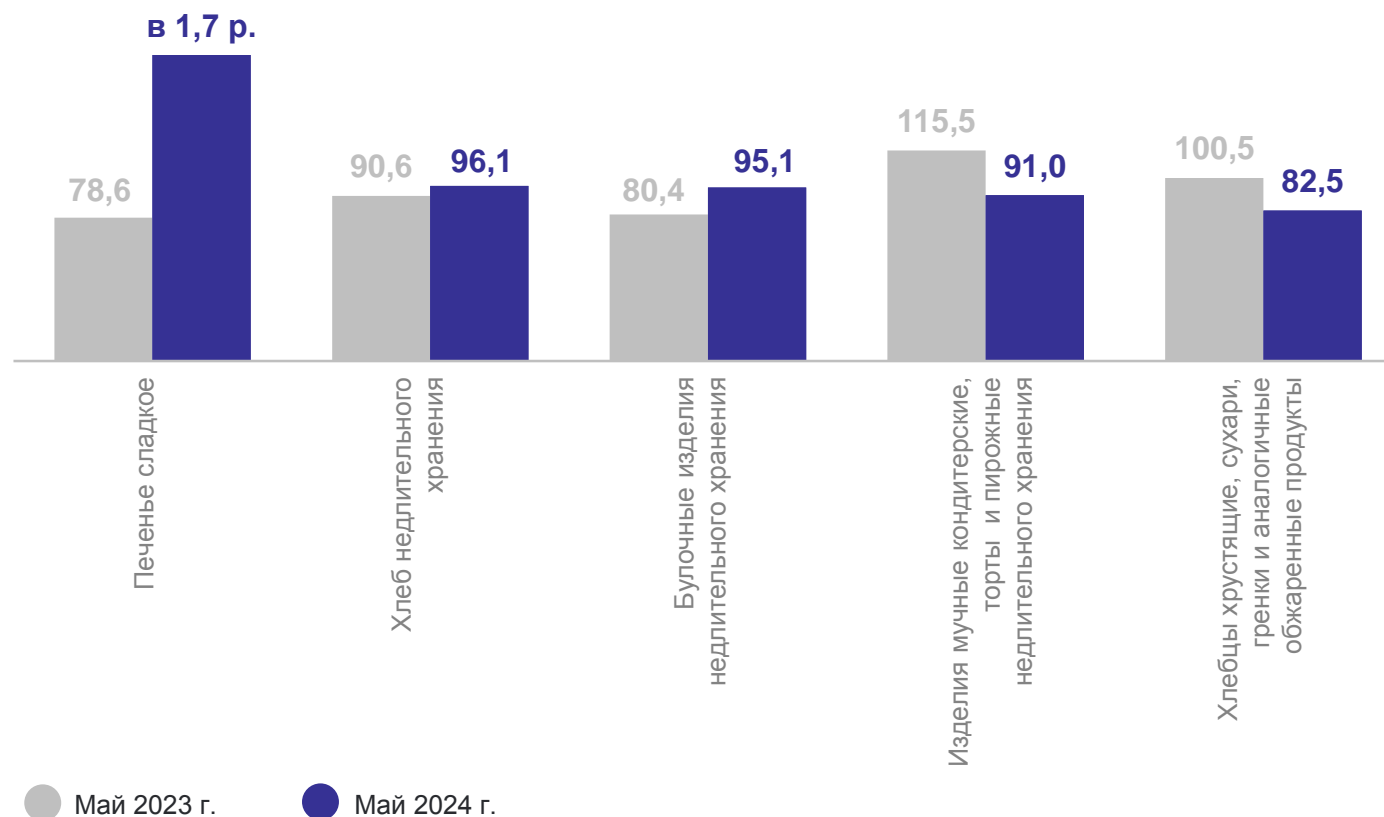
Хлебцы хрустящие, сухари, гренки и аналогичные обжаренные продукты **769,0**

Булочные изделия недлительного хранения **609,6**

Изделия мучные кондитерские, торты и пирожные недлительного хранения **63,8**

Печенье сладкое **19,0**

К соответствующему месяцу предыдущего года, %



# ПЕРЕРАБОТКА МЯСА И МЯСНОЙ ПРОДУКЦИИ

ТОНН

ОРЕЛСТАТ

## Май 2024 г.

Свинина парная, остывшая или охлажденная, в том числе для детского питания **5 982,7**

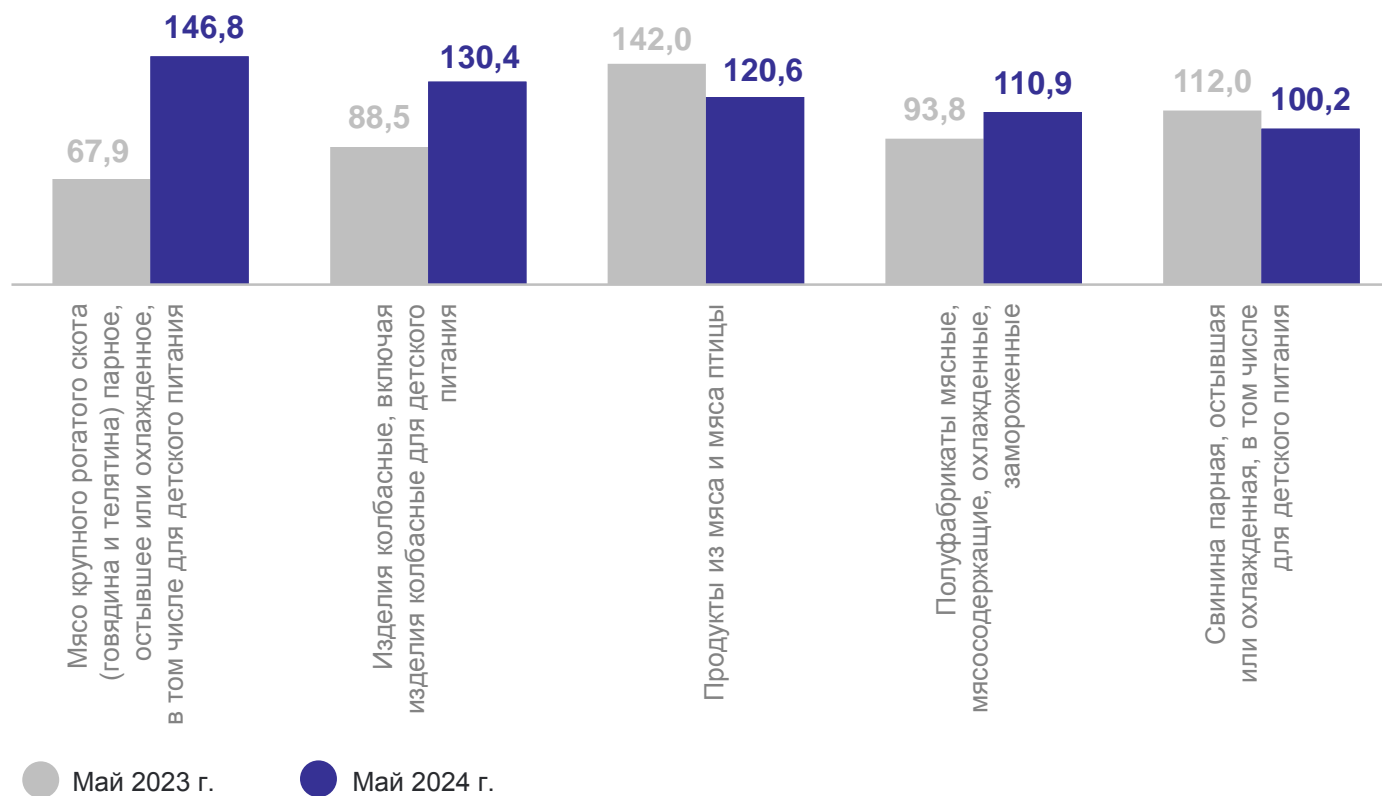
Полуфабрикаты мясные, мясосодержащие, охлажденные, замороженные **2 027,5**

Продукты из мяса и мяса птицы **744,5**

Изделия колбасные, включая изделия колбасные для детского питания **430,6**

Мясо крупного рогатого скота (говядина и телятина) парное, остывшее или охлажденное, в том числе для детского питания **115,2**

К соответствующему месяцу предыдущего года, %



# ПРОИЗВОДСТВО МОЛОЧНОЙ ПРОДУКЦИИ

ТОНН

ОРЕЛСТАТ

Май 2024 г.

Сыры 1 060,1

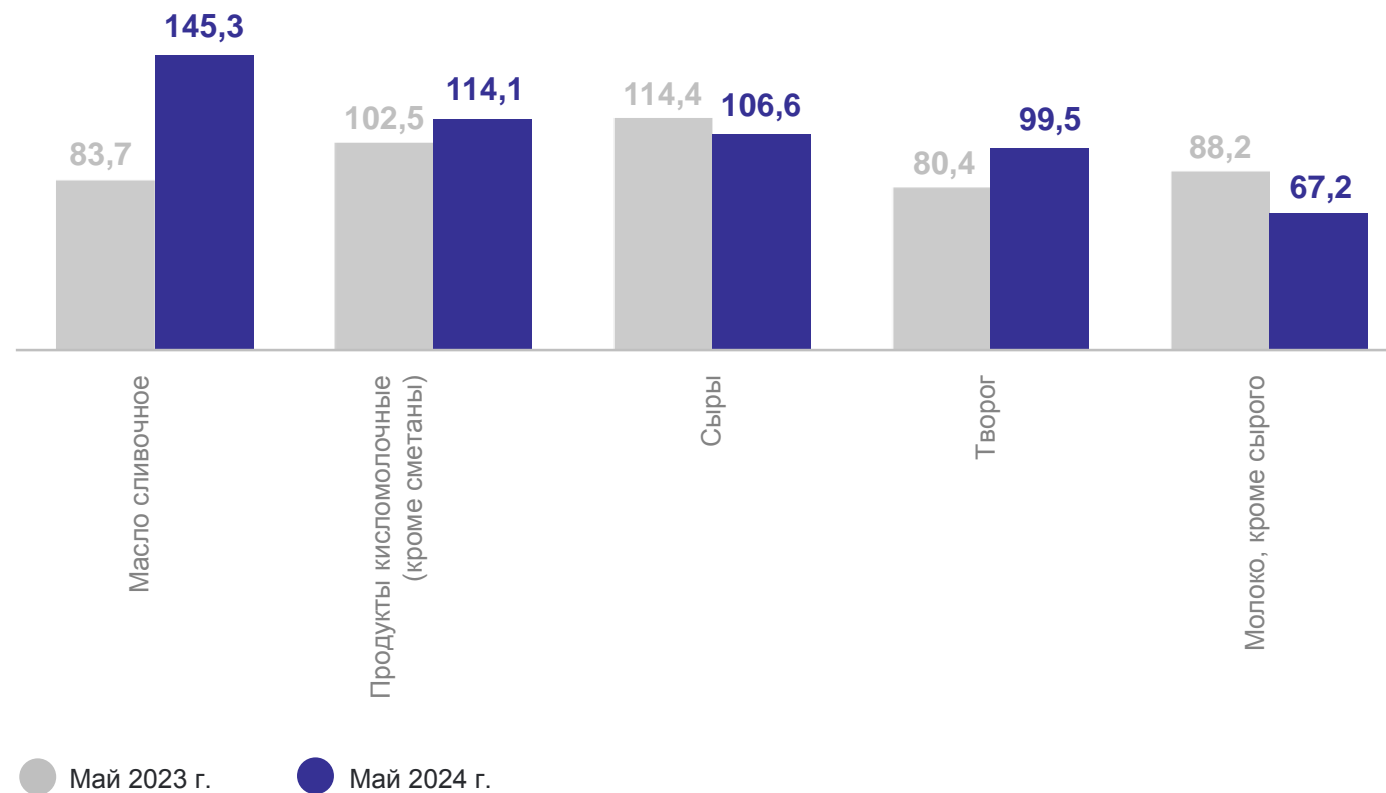
Молоко, кроме сырого 735,4

Продукты кисломолочные  
(кроме сметаны) 261,8

Масло сливочное 171,5

Творог 65,5

К соответствующему месяцу предыдущего года, %



# ПРОИЗВОДСТВО ОТДЕЛЬНЫХ ВИДОВ ОДЕЖДЫ

тысяч штук

ОРЕЛСТАТ

Май 2024 г.

Спецодежда **283,6**

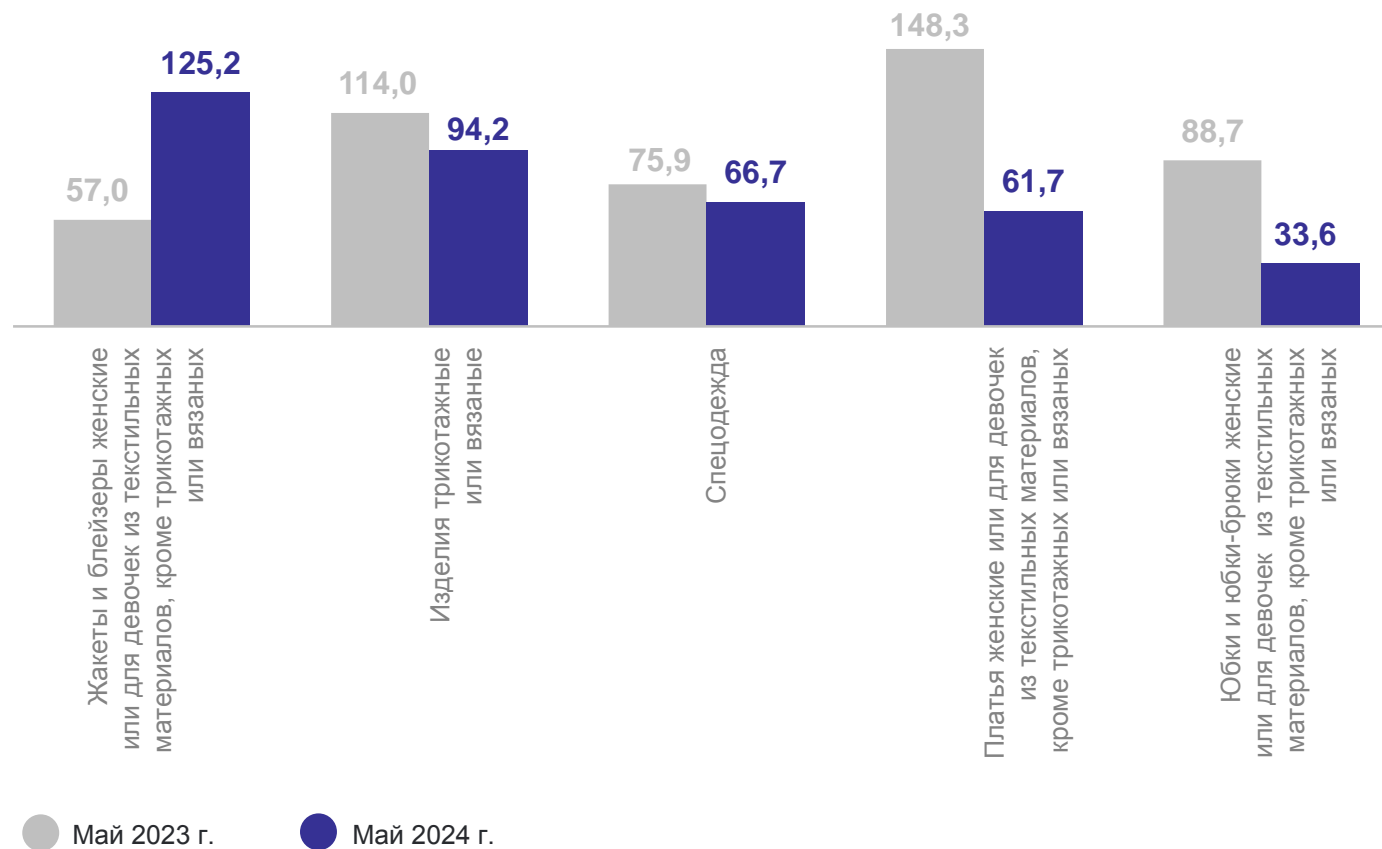
Изделия трикотажные или вязаные **134,4**

Платья женские или для девочек из текстильных материалов, кроме трикотажных или вязаных **16,0**

Жакеты и блейзеры женские или для девочек из текстильных материалов, кроме трикотажных или вязаных **3,9**

Юбки и юбки-брюки женские или для девочек из текстильных материалов, кроме трикотажных или вязаных **0,8**

К соответствующему месяцу предыдущего года, %



# ПРОИЗВОДСТВО ГОТОВЫХ МЕТАЛЛИЧЕСКИХ ИЗДЕЛИЙ

ТОНН

ОРЕЛСТАТ

## Май 2024 г.

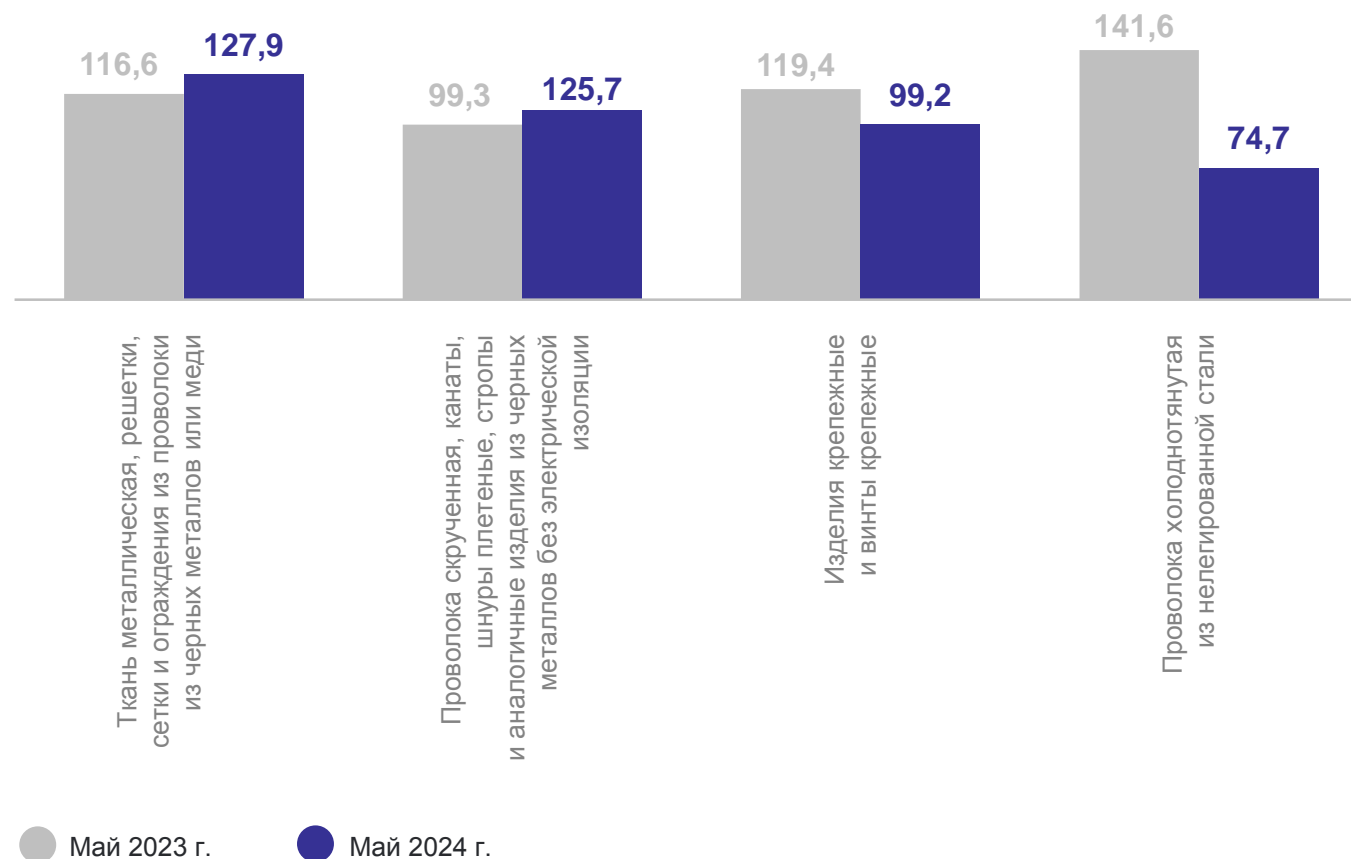
Изделия крепежные и винты крепежные **2 987,4**

Проволока холоднотянутая из нелегированной стали **1 778,0**

Ткань металлическая, решетки, сетки и ограждения из проволоки из черных металлов или меди **1 229,6**

Проволока скрученная, канаты, шнуры плетеные, стропы и аналогичные изделия из черных металлов без электрической изоляции **183,5**

К соответствующему месяцу предыдущего года, %





# ПРОИЗВОДСТВО ОТДЕЛЬНЫХ ВИДОВ МЕБЕЛИ

штук

ОРЕЛСТАТ

Май 2024 г.

Мебель деревянная для прихожей **10 223**

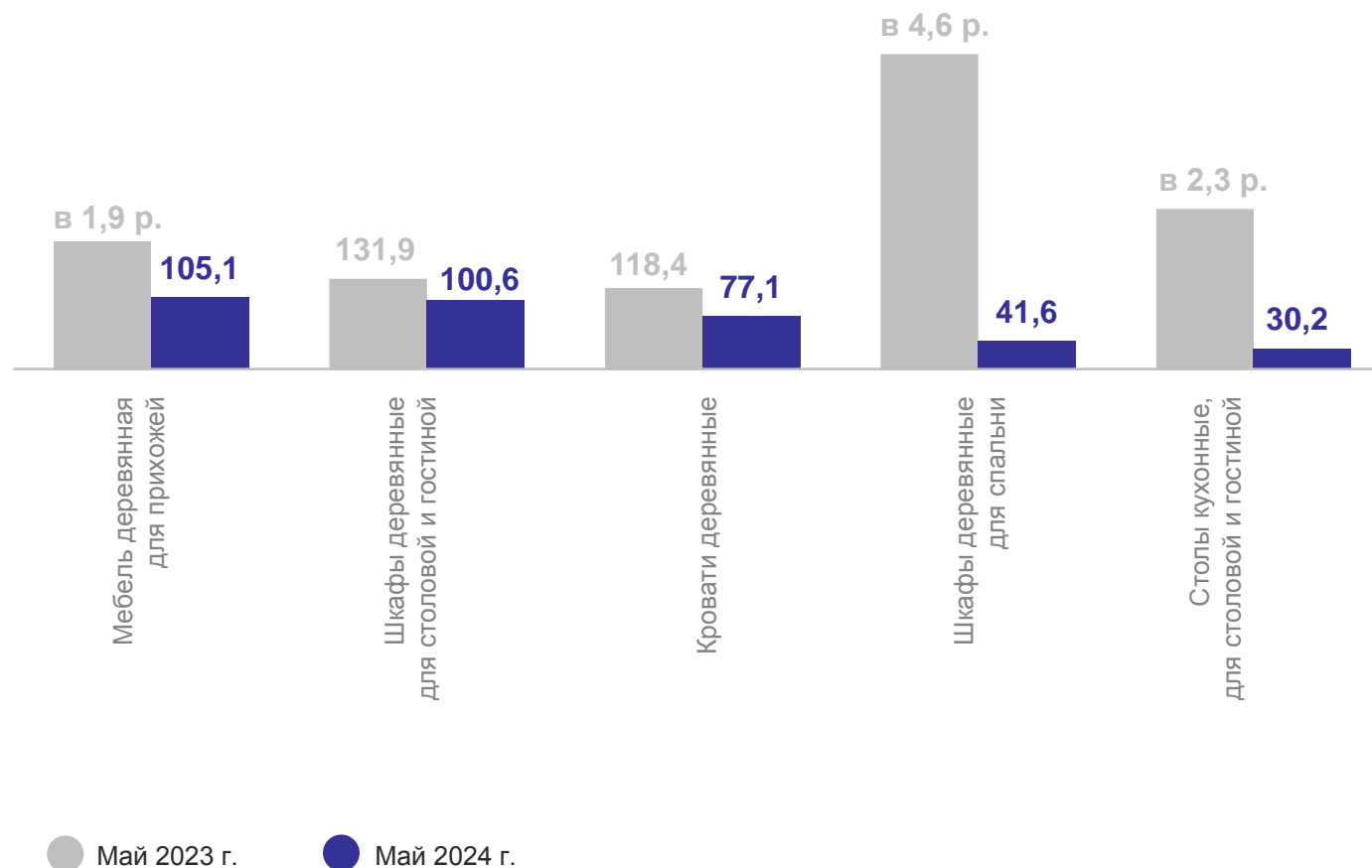
Шкафы деревянные для столовой и гостиной **6 689**

Шкафы деревянные для спальни **2 437**

Кровати деревянные **1 888**

Стол� кухонные, для столовой и гостиной **238**

К соответствующему месяцу предыдущего года, %



2

**Объем отгруженных товаров  
собственного производства,  
выполненных работ и услуг  
собственными силами**

# ОБЪЕМ ОТГРУЖЕННЫХ ТОВАРОВ СОБСТВЕННОГО ПРОИЗВОДСТВА\*

в действующих ценах, миллионов рублей

ОРЕЛСТАТ

Май 2024 г.

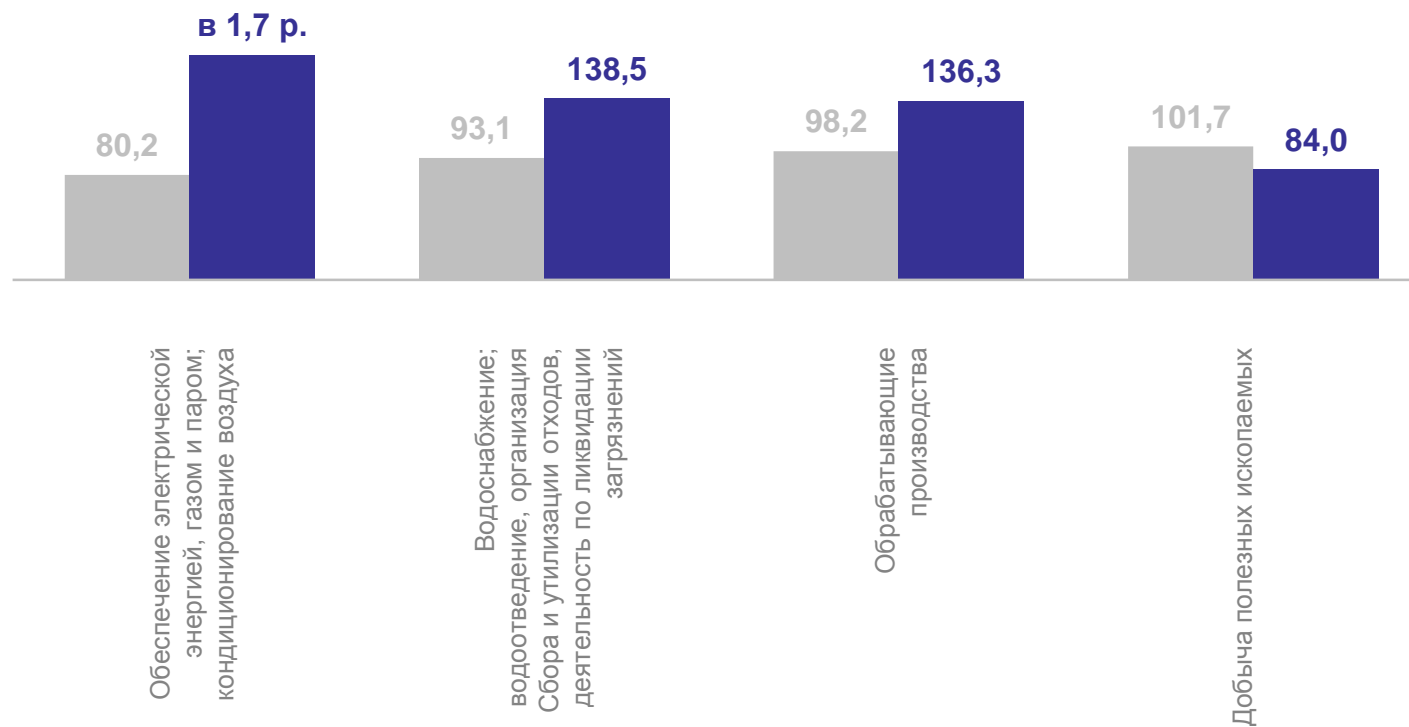
Обрабатывающие производства **21 092,5**

Обеспечение электрической энергией, газом и паром; кондиционирование воздуха **1 774,4**

Водоснабжение; водоотведение, организация сбора и утилизации отходов, деятельность по ликвидации загрязнений **739,8**

Добыча полезных ископаемых **29,8**

К соответствующему месяцу предыдущего года, %



● Май 2023 г.

● Май 2024 г.

\*По «чистым» видам экономической деятельности группировки «Промышленность», по полному кругу производителей

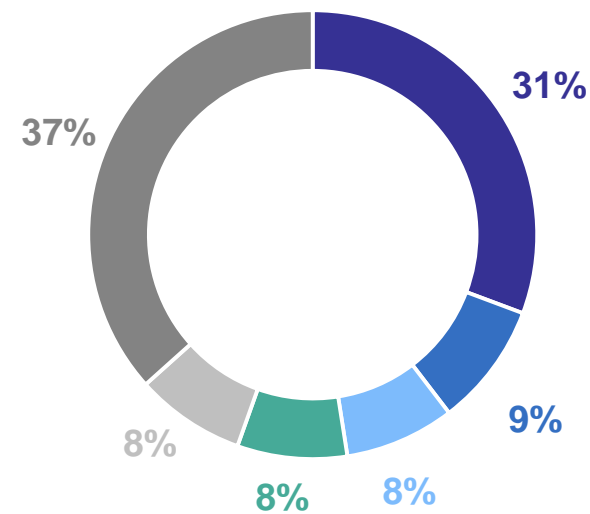
# ТОП-5 ЛИДИРУЮЩИХ ВИДОВ ЭКОНОМИЧЕСКОЙ ДЕЯТЕЛЬНОСТИ В ОБЪЕМЕ ОТГРУЖЕННЫХ ТОВАРОВ СОБСТВЕННОГО ПРОИЗВОДСТВА\*

ОРЕЛСТАТ

в действующих ценах, миллионов рублей

Май 2024 г.

Производство пищевых продуктов	7 345,1
Производство машин и оборудования, не включенных в другие группировки	2 078,2
Производство прочей неметаллической минеральной продукции	1 931,7
Производство готовых металлических изделий, кроме машин и оборудования	1 810,7
Производство металлургическое	1 803,2



- Производство пищевых продуктов
- Производство машин и оборудования, не включенных в другие группировки
- Производство прочей неметаллической минеральной продукции
- Производство готовых металлических изделий, кроме машин и оборудования
- Производство металлургическое
- Другие виды экономической деятельности

\*По «чистым» видам экономической деятельности группировки «Промышленность», по полному кругу производителей

# ОБЪЕМ ОТГРУЖЕННЫХ ТОВАРОВ СОБСТВЕННОГО ПРОИЗВОДСТВА ПО КРУПНЫМ И СРЕДНИМ ОРГАНИЗАЦИЯМ\*

в действующих ценах, миллионов рублей

ОРЕЛСТАТ

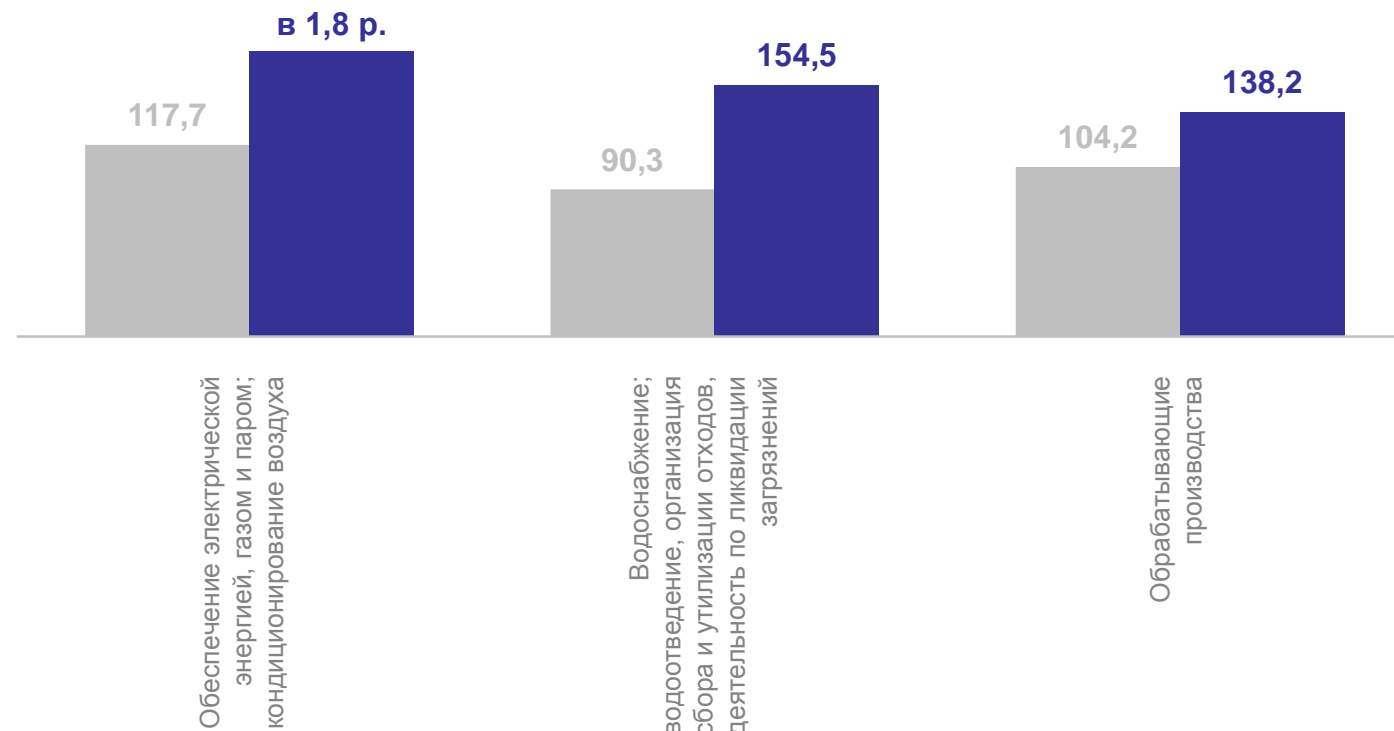
## Май 2024 г.

Обрабатывающие производства **17 638,7**

Обеспечение электрической энергией, газом и паром; кондиционирование воздуха **1 717,1**

Водоснабжение; водоотведение, организация сбора и утилизации отходов, деятельность по ликвидации загрязнений **625,6**

К соответствующему месяцу предыдущего года, %



● Май 2023 г.

● Май 2024 г.

\*По «чистым» видам экономической деятельности группировки «Промышленность»