



ТЕРРИТОРИАЛЬНЫЙ ОРГАН
ФЕДЕРАЛЬНОЙ СЛУЖБЫ
ГОСУДАРСТВЕННОЙ СТАТИСТИКИ
ПО ОРЛОВСКОЙ ОБЛАСТИ

ОСНОВНЫЕ ПОКАЗАТЕЛИ ДЕЯТЕЛЬНОСТИ РЕСУРСОСНАБЖАЮЩИХ ОРГАНИЗАЦИЙ И ОРГАНИЗАЦИЙ, ОКАЗЫВАЮЩИХ УСЛУГИ В СФЕРЕ ЖКХ, В УСЛОВИЯХ РЕФОРМЫ

январь – декабрь 2023 года

СОДЕРЖАНИЕ

Общие показатели жилищно-коммунального хозяйства	3
Основные показатели деятельности ресурсоснабжающих организаций	5
Основные показатели деятельности организаций, оказывающих услуги в сфере жилищно-коммунального хозяйства	11

1

Общие показатели жилищно-коммунального хозяйства

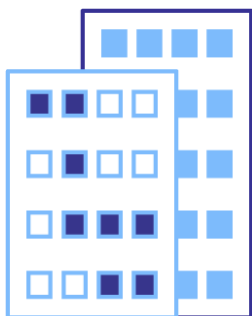
ЖИЛИЩНО-КОММУНАЛЬНОЕ ХОЗЯЙСТВО

январь – декабрь 2023 г.; процентов

ОРЕЛСТАТ

Начислено населению за жилое помещение, капитальный ремонт и коммунальные услуги

15,0 млрд рублей



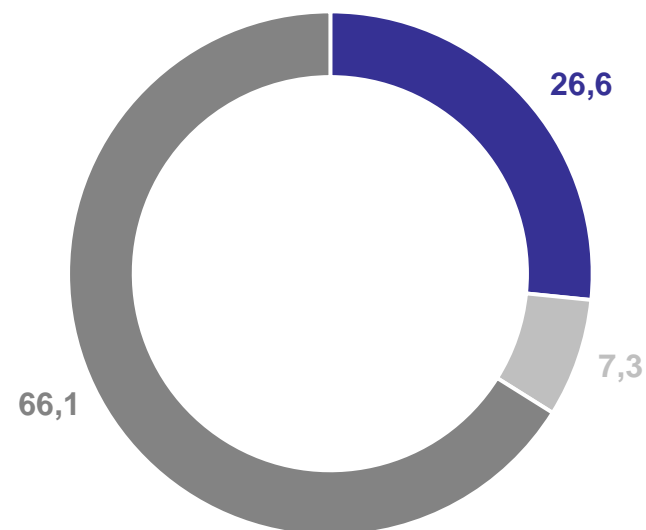
Изменение
к январю – декабрю 2022 г.

+7,1

Фактический уровень платежей населения*

98,6

Структура жилищных и коммунальных услуг в общем объёме платных услуг населению**



- Коммунальные услуги
- Жилищные услуги
- Остальные платные услуги населению

*С учетом восполнения задолженности.

** Предварительные данные.

2

Основные показатели деятельности ресурсоснабжающих организаций

ВОДОСНАБЖЕНИЕ И ВОДООТВЕДЕНИЕ В НАТУРАЛЬНОМ ВЫРАЖЕНИИ

январь – декабрь 2023 г.; тыс м³

ОРЕЛСТАТ



Отпущено холодной воды **39 599**
из них населению 50%

Изменение, %
к январю – декабрю 2022 г.

+3,1



Отпущено горячей воды **3 977**
из них населению 81%

Изменение, %
к январю – декабрю 2022 г.

- 2,8



Пропущено сточных вод **32 291**
из них населению 39%

Изменение, %
к январю – декабрю 2022 г.

+1,7

ОСНОВНЫЕ ПОКАЗАТЕЛИ ФИНАНСОВО-ХОЗЯЙСТВЕННОЙ ДЕЯТЕЛЬНОСТИ РЕСУРСОСНАБЖАЮЩИХ ОРГАНИЗАЦИЙ

январь – декабрь 2023 г.; млн рублей

ОРЕЛСТАТ

Общая сумма доходов* **26 722,1**

Доходы по основному виду деятельности **98,2%**

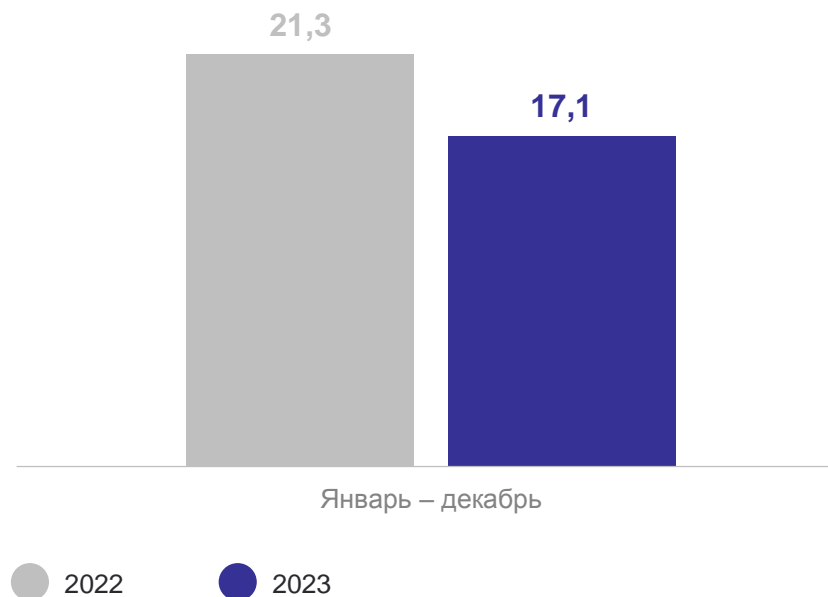
Общая сумма расходов **25 903,7**

Расходы на топливно-энергетические ресурсы и холодную воду **57,8%**

Фактические объемы финансирования*

Изменение, %
к январю – декабрю 2022 г.

-19,7



*С учетом финансирования из бюджетов всех уровней.

ДЕБИТОРСКАЯ И КРЕДИТОРСКАЯ ЗАДОЛЖЕННОСТИ РЕСУРСОНАБЖАЮЩИХ ОРГАНИЗАЦИЙ

январь – декабрь 2023 г.; млн рублей

ОРЕЛСТАТ

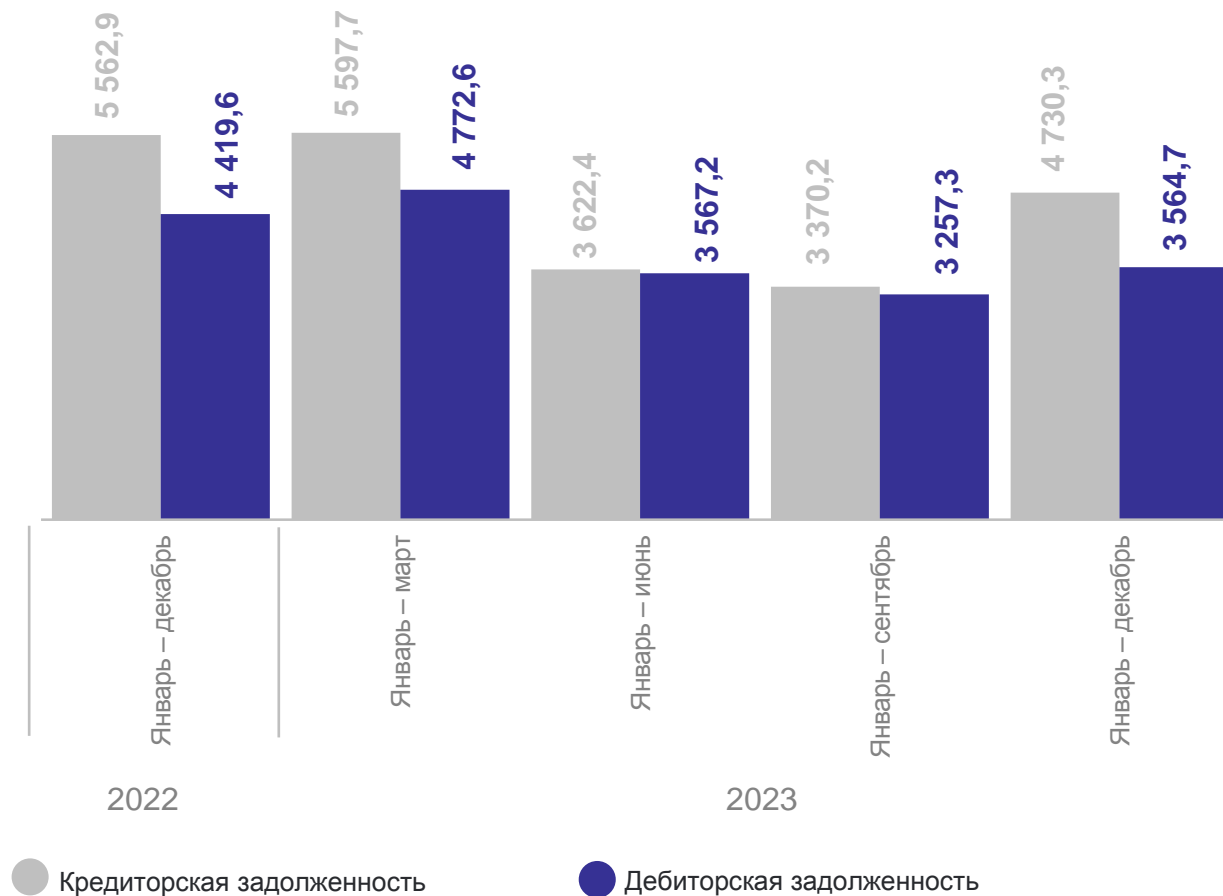
Общая сумма дебиторской
задолженности **3 564,7**

Задолженность от населения **43,2%**

Безнадежная задолженность **1,8%**

Общая сумма кредиторской
задолженности **4 730,3**

Задолженность за топливно-
энергетические ресурсы
и холодную воду **30,0%**



ОПЛАТА НАСЕЛЕНИЕМ КОММУНАЛЬНЫХ УСЛУГ РЕСУРСОСНАБЖАЮЩИМ ОРГАНИЗАЦИЯМ

январь – декабрь 2023 г.; процентов

ОРЕЛСТАТ

Начислено платежей населению

10 018,7 млн рублей

Изменение

к январю – декабрю 2022 г.

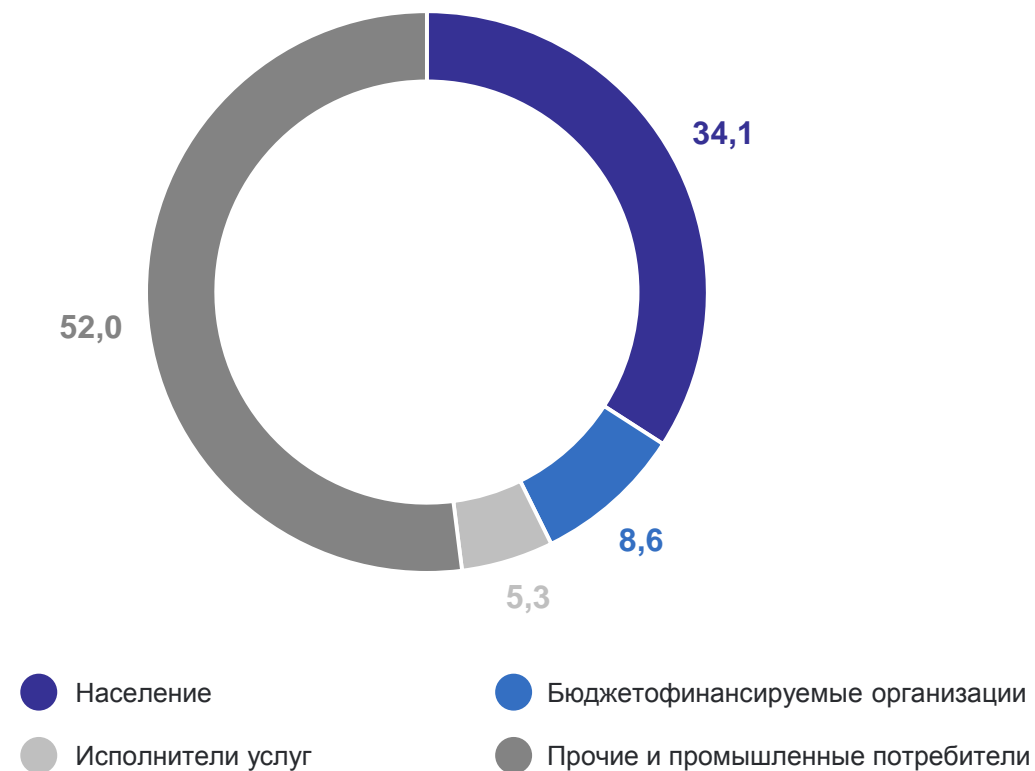
+7,4

Фактический уровень платежей
населения*

100,1

*С учетом восполнения задолженности.

Начислено коммунальный платежей
всем потребителям



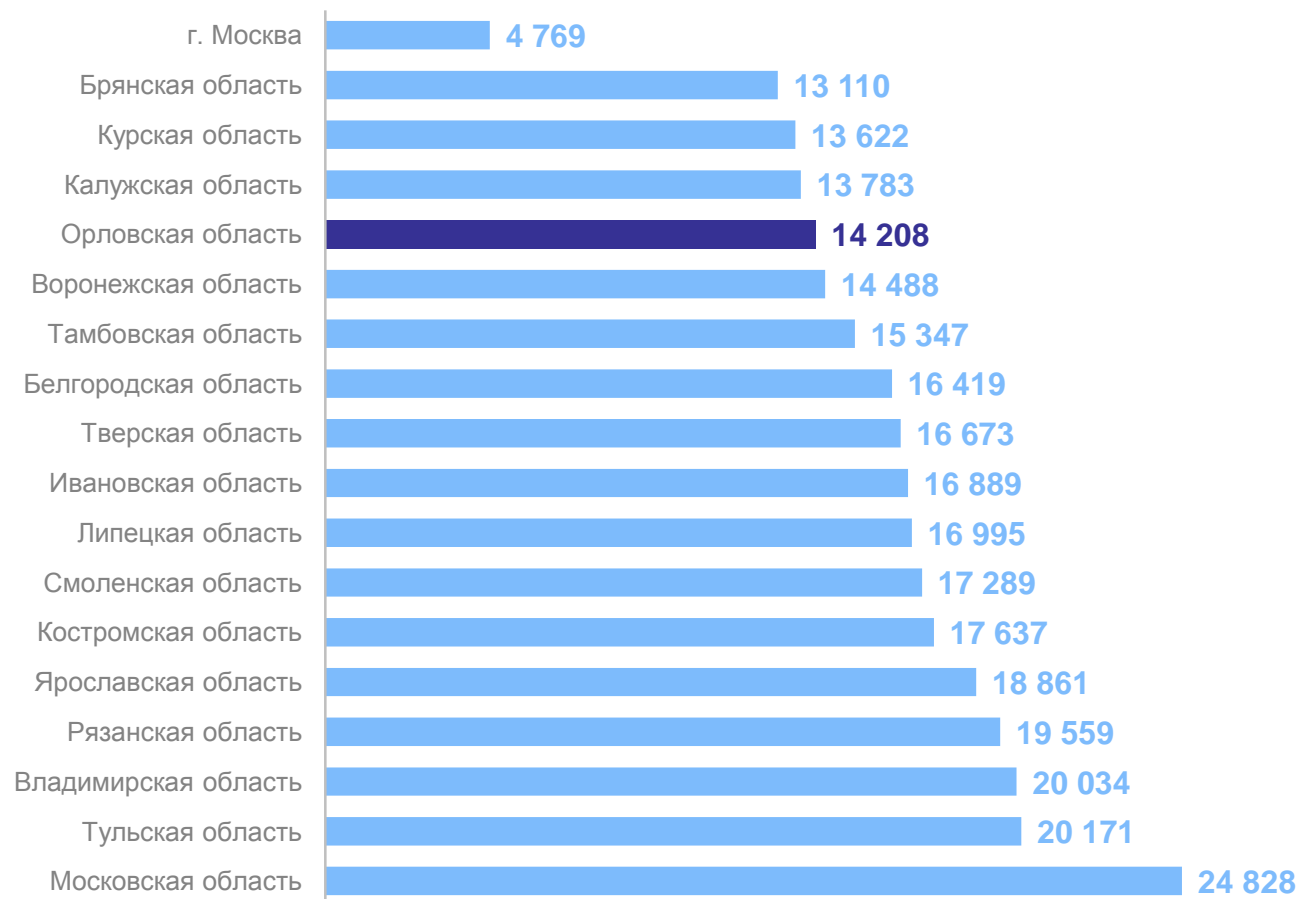
НАЧИСЛЕНО КОММУНАЛЬНЫХ ПЛАТЕЖЕЙ НАСЕЛЕНИЮ ПО РЕГИОНАМ ЦЕНТРАЛЬНОГО ФЕДЕРАЛЬНОГО ОКРУГА

январь – декабрь 2023 г.; млрд рублей

ОРЕЛСТАТ

В расчете на 1 человека, рублей

Российская Федерация	2 074,9
Центральный федеральный округ	584,0
Орловская область	10,0



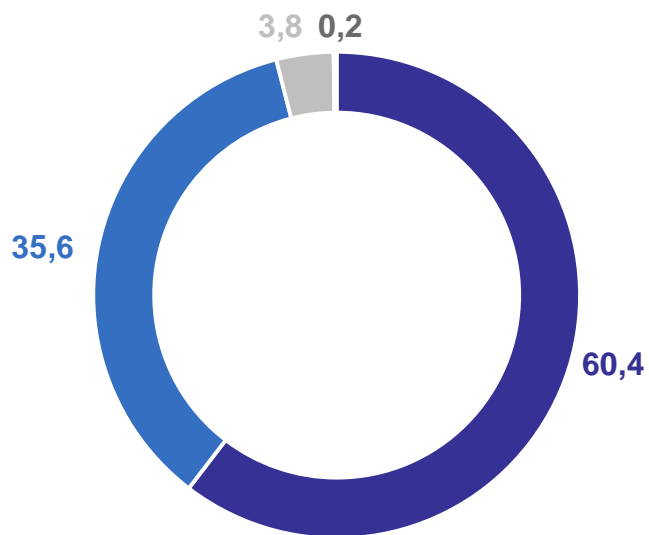
3

Основные показатели деятельности организаций, оказывающих услуги в сфере жилищно-коммунального хозяйства

ОСНОВНЫЕ ПОКАЗАТЕЛИ ФИНАНСОВО-ХОЗЯЙСТВЕННОЙ ДЕЯТЕЛЬНОСТИ ИСПОЛНИТЕЛЕЙ КОММУНАЛЬНЫХ УСЛУГ

январь – декабрь 2023 г.; процентов

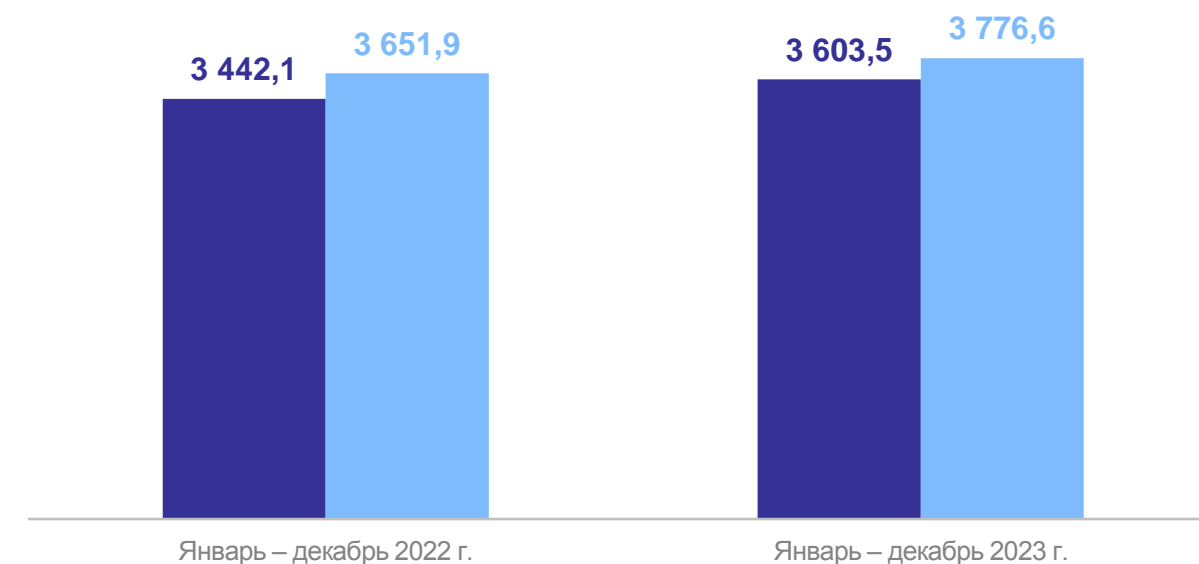
Структура доходов* организаций, оказывающих услуги в сфере ЖКХ



- Содержание жилого помещения
- Оплата коммунальных услуг
- Услуги, не относящиеся к основному виду деятельности
- Прочие доходы

*С учетом финансирования из бюджетов всех уровней.

Млн рублей



- Общая сумма доходов
- Общая сумма расходов

ДЕБИТОРСКАЯ И КРЕДИТОРСКАЯ ЗАДОЛЖЕННОСТИ

январь – декабрь 2023 г.; млн рублей

ОРЕЛСТАТ

Общая сумма дебиторской задолженности **578,7**

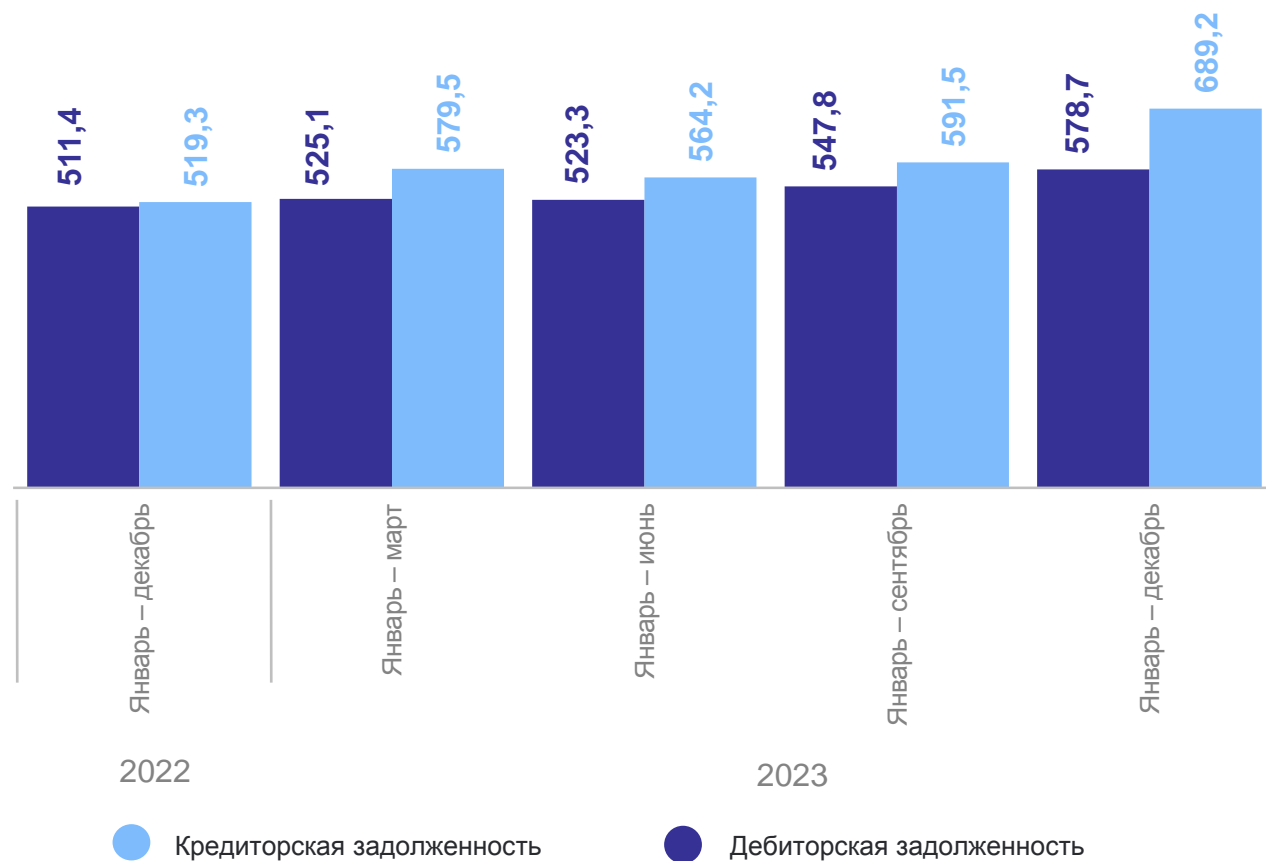
Содержание жилого помещения 53,0%

Оплата коммунальных услуг 38,9%

Безнадежная задолженность **2,1%**

Общая сумма кредиторской задолженности **689,2**

Задолженность ресурсоснабжающим организациям 21,1%



НАЧИСЛЕНО ПЛАТЕЖЕЙ НАСЕЛЕНИЮ ЗА ЖИЛОЕ ПОМЕЩЕНИЕ, КАПИТАЛЬНЫЙ РЕМОНТ И КОММУНАЛЬНЫЕ УСЛУГИ

ОРЕЛСТАТ

январь – декабрь 2023 г.; процентов

Начислено платежей

4 994,6 млн рублей

Изменение

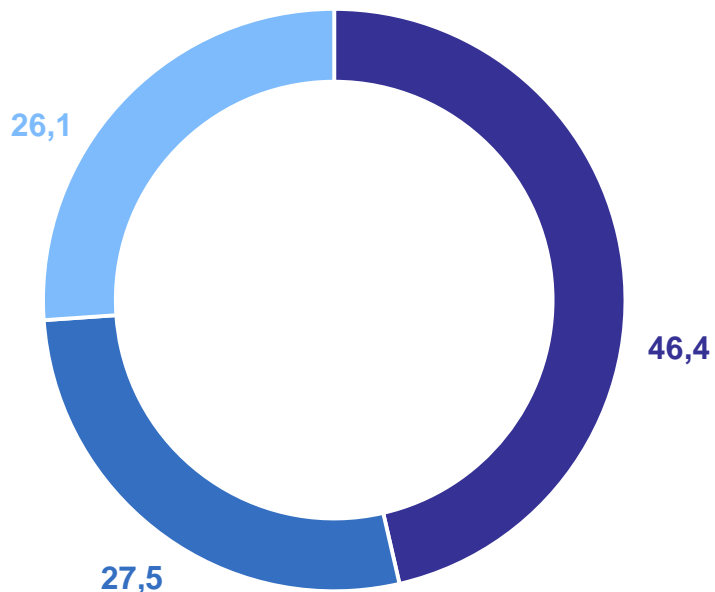
к январю – декабрю 2022 г.

+6,7

Уровень возмещения
гражданами

100

Структура начисленной
платы населению



Фактически оплачено
населением*

4 777,5 млн рублей

Изменение

к январю – декабрю 2022 г.

+7,1

- Жилое помещение
- Коммунальные услуги
- Капитальный ремонт

*С учетом восполнения задолженности.

НАЧИСЛЕНО ПЛАТЕЖЕЙ НАСЕЛЕНИЮ ЗА ЖИЛОЕ ПОМЕЩЕНИЕ, КАПИТАЛЬНЫЙ РЕМОНТ И КОММУНАЛЬНЫЕ УСЛУГИ ПО РЕГИОНАМ ЦЕНТРАЛЬНОГО ФЕДЕРАЛЬНОГО ОКРУГА

январь – декабрь 2023 г.; млрд рублей

ОРЕЛСТАТ

В расчете на 1 человека, рублей

Российская Федерация	1 538,5
Центральный федеральный округ	569,8
Орловская область	5,0

