



ТЕРРИТОРИАЛЬНЫЙ ОРГАН  
ФЕДЕРАЛЬНОЙ СЛУЖБЫ  
ГОСУДАРСТВЕННОЙ СТАТИСТИКИ  
ПО ОРЛОВСКОЙ ОБЛАСТИ

# ОСНОВНЫЕ ПОКАЗАТЕЛИ ДЕЯТЕЛЬНОСТИ РЕСУРСОСНАБЖАЮЩИХ ОРГАНИЗАЦИЙ И ОРГАНИЗАЦИЙ, ОКАЗЫВАЮЩИХ УСЛУГИ В СФЕРЕ ЖКХ, В УСЛОВИЯХ РЕФОРМЫ

январь – март 2024 года

# СОДЕРЖАНИЕ

Общие показатели жилищно-коммунального хозяйства	3
Основные показатели деятельности ресурсоснабжающих организаций	5
Основные показатели деятельности организаций, оказывающих услуги в сфере жилищно-коммунального хозяйства	11

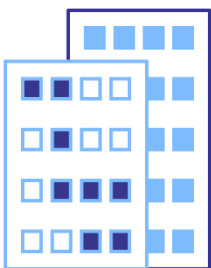
1

**Общие показатели жилищно-коммунального хозяйства**

# ЖИЛИЩНО-КОММУНАЛЬНОЕ ХОЗЯЙСТВО

январь – март 2024 г.; процентов

ОРЕЛСТАТ



Начислено населению за жилое помещение, капитальный ремонт и коммунальные услуги

**4,5** млрд рублей

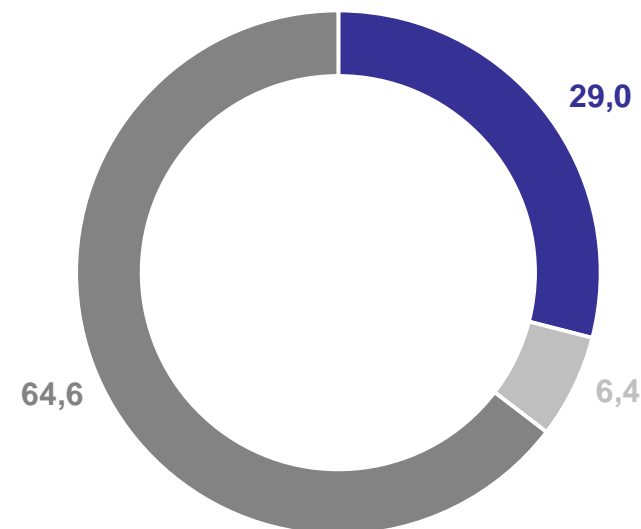
**Изменение**  
к январю – марту 2023 г.

**+3,5**

Фактический уровень платежей населения\*

**95,6**

Структура жилищных и коммунальных услуг в общем объёме платных услуг населению



- Коммунальные услуги
- Жилищные услуги
- Остальные платные услуги населению

\*С учетом восполнения задолженности.

# 2

## Основные показатели деятельности ресурсоснабжающих организаций

# ВОДОСНАБЖЕНИЕ И ВОДООТВЕДЕНИЕ В НАТУРАЛЬНОМ ВЫРАЖЕНИИ

январь – март 2024 г.; тыс м<sup>3</sup>

ОРЕЛСТАТ

Изменение, %  
к январю – марту 2023 г.



Отпущено холодной воды  
из них населению

**9 629**  
47%



Отпущено горячей воды  
из них населению

**1 059**  
81%



Пропущено сточных вод  
из них населению

**8 331**  
39%

**+0,7**

**-1,2**

**+1,8**

# ОСНОВНЫЕ ПОКАЗАТЕЛИ ФИНАНСОВО-ХОЗЯЙСТВЕННОЙ ДЕЯТЕЛЬНОСТИ РЕСУРСОСНАБЖАЮЩИХ ОРГАНИЗАЦИЙ

январь – март 2024 г.; млн рублей

ОРЕЛСТАТ

Общая сумма доходов\* **8 361,6**

Доходы по основному виду деятельности **98,3%**

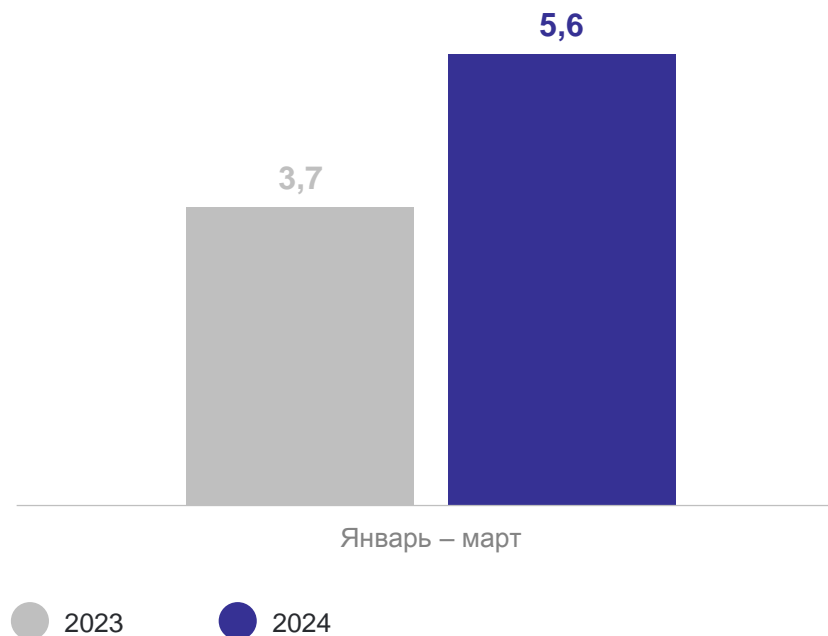
Общая сумма расходов **8 320,0**

Расходы на топливно-энергетические ресурсы и холодную воду **67,4%**

## Фактические объемы финансирования\*

Изменение, %  
к январю – марту 2023 г.

**+51,3**



\*С учетом финансирования из бюджетов всех уровней.

# ДЕБИТОРСКАЯ И КРЕДИТОРСКАЯ ЗАДОЛЖЕННОСТИ РЕСУРСОНАБЖАЮЩИХ ОРГАНИЗАЦИЙ

январь март 2024 г.; млн рублей

ОРЕЛСТАТ

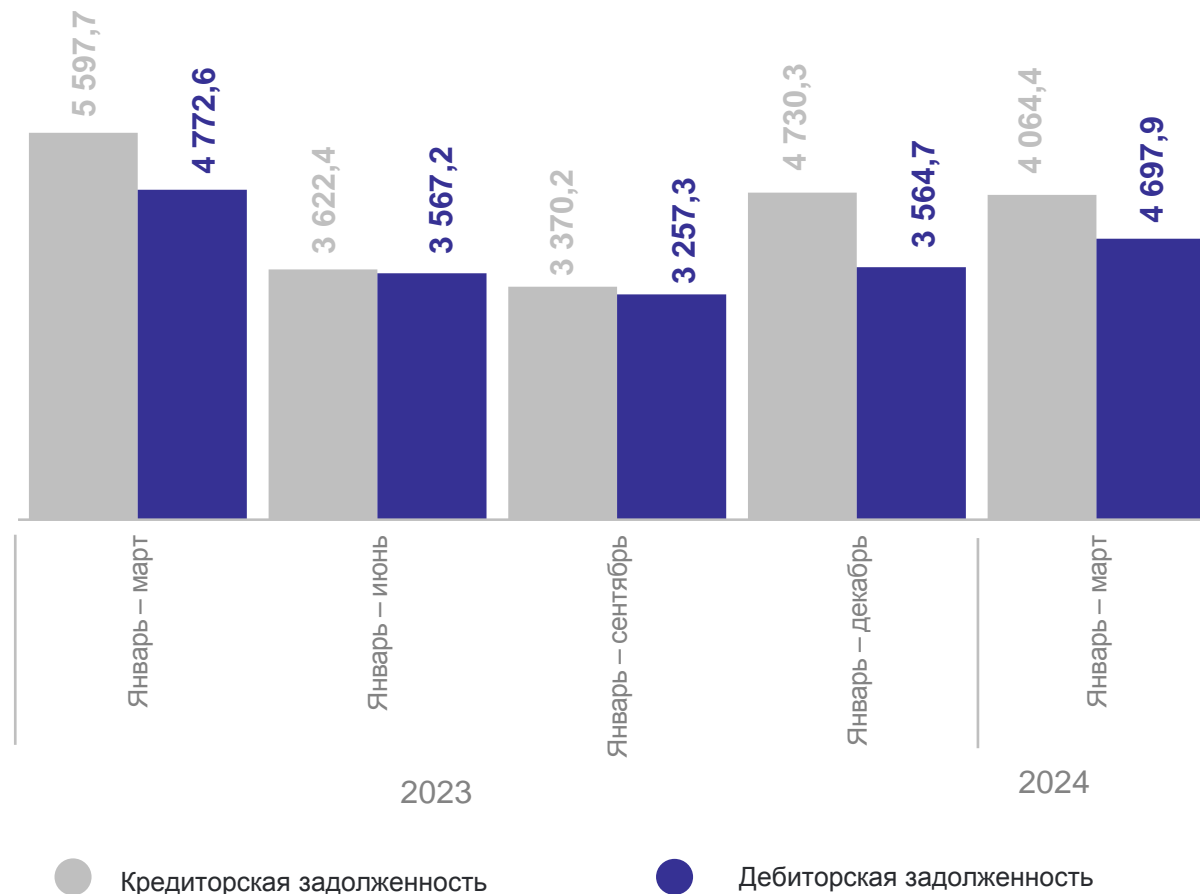
Общая сумма дебиторской задолженности **4 064,4**

Задолженность от населения **37,0%**

Безнадежная задолженность **1,9%**

Общая сумма кредиторской задолженности **4 697,9**

Задолженность за топливно-энергетические ресурсы и холодную воду **26,5%**





# ОПЛАТА НАСЕЛЕНИЕМ КОММУНАЛЬНЫХ УСЛУГ РЕСУРСОСНАБЖАЮЩИМ ОРГАНИЗАЦИЯМ

январь – март 2024 г.; процентов

ОРЕЛСТАТ

Начислено платежей населению

**3 121,1** млн рублей

Изменение

к январю – марту 2023 г.

**+1,8**

Фактический уровень платежей  
населения\*

**97,4**

\*С учетом восполнения задолженности.

Начислено коммунальный платежей  
всем потребителям



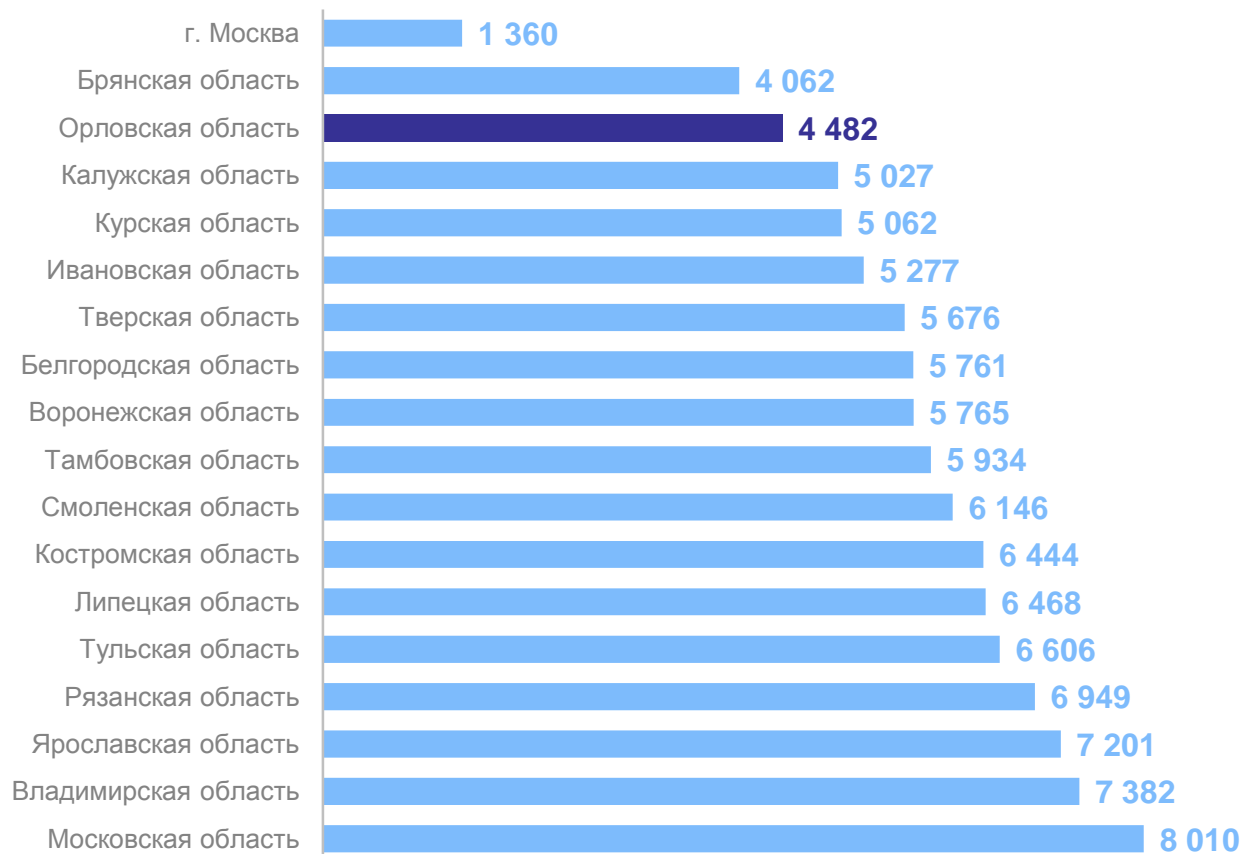
# НАЧИСЛЕНО КОММУНАЛЬНЫХ ПЛАТЕЖЕЙ НАСЕЛЕНИЮ ПО РЕГИОНАМ ЦЕНТРАЛЬНОГО ФЕДЕРАЛЬНОГО ОКРУГА

январь – март 2024 г.; млрд рублей

ОРЕЛСТАТ

В расчете на 1 человека, рублей

Российская Федерация	712,1
Центральный федеральный округ	196,5
Орловская область	3,1



# 3

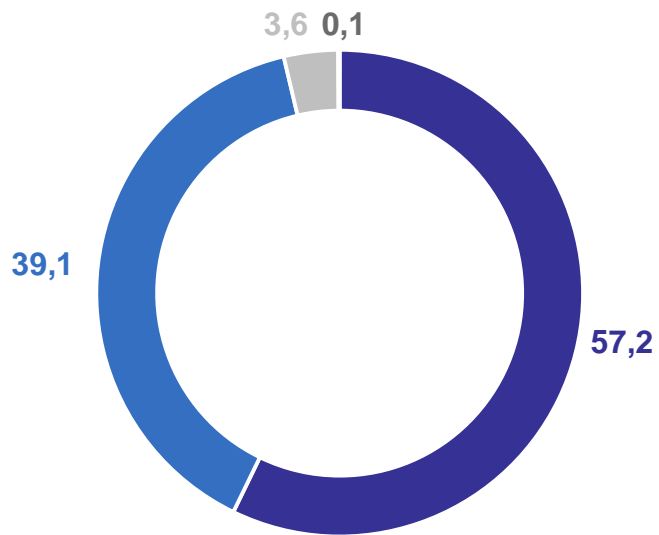
**Основные показатели деятельности организаций, оказывающих услуги в сфере жилищно-коммунального хозяйства**

# ОСНОВНЫЕ ПОКАЗАТЕЛИ ФИНАНСОВО-ХОЗЯЙСТВЕННОЙ ДЕЯТЕЛЬНОСТИ ИСПОЛНИТЕЛЕЙ КОММУНАЛЬНЫХ УСЛУГ

ОРЕЛСТАТ

январь – март 2024 г.; процентов

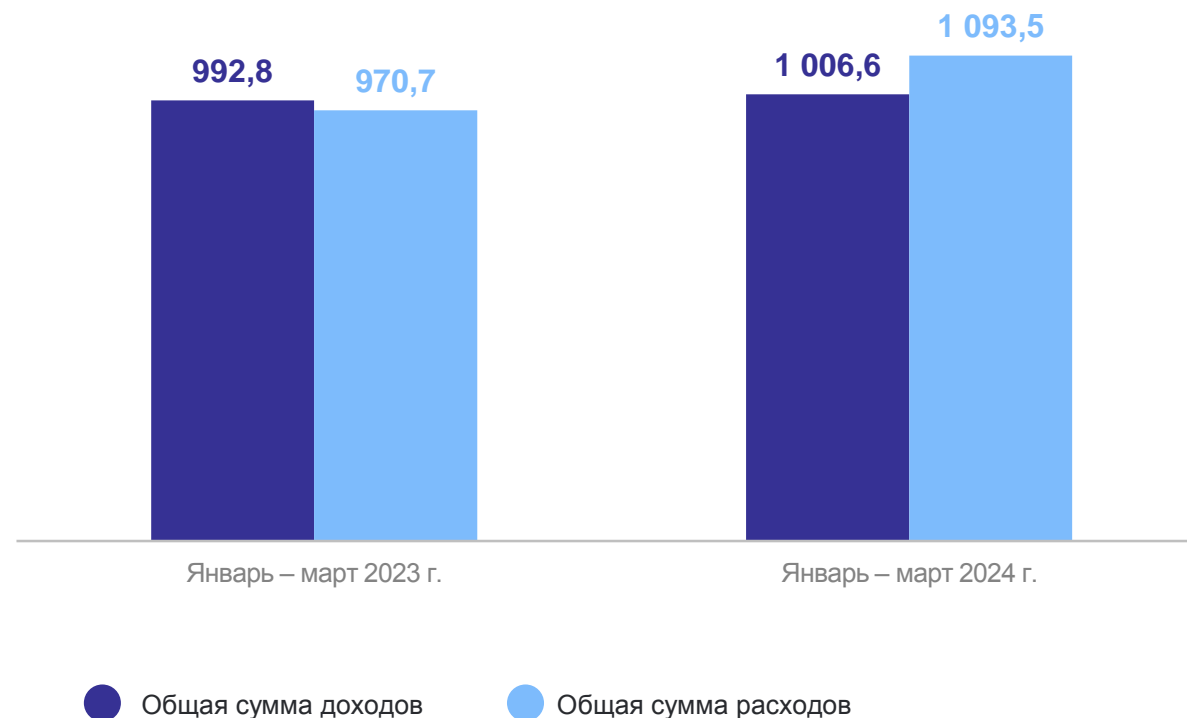
Структура доходов\* организаций, оказывающих услуги в сфере ЖКХ



- Содержание жилого помещения
- Оказание коммунальных услуг
- Услуги, не относящиеся к основному виду деятельности
- Прочие доходы

\*С учетом финансирования из бюджетов всех уровней.

Млн рублей



# ДЕБИТОРСКАЯ И КРЕДИТОРСКАЯ ЗАДОЛЖЕННОСТИ

январь – март 2024 г.; млн рублей

ОРЕЛСТАТ

Общая сумма дебиторской задолженности **565,2**

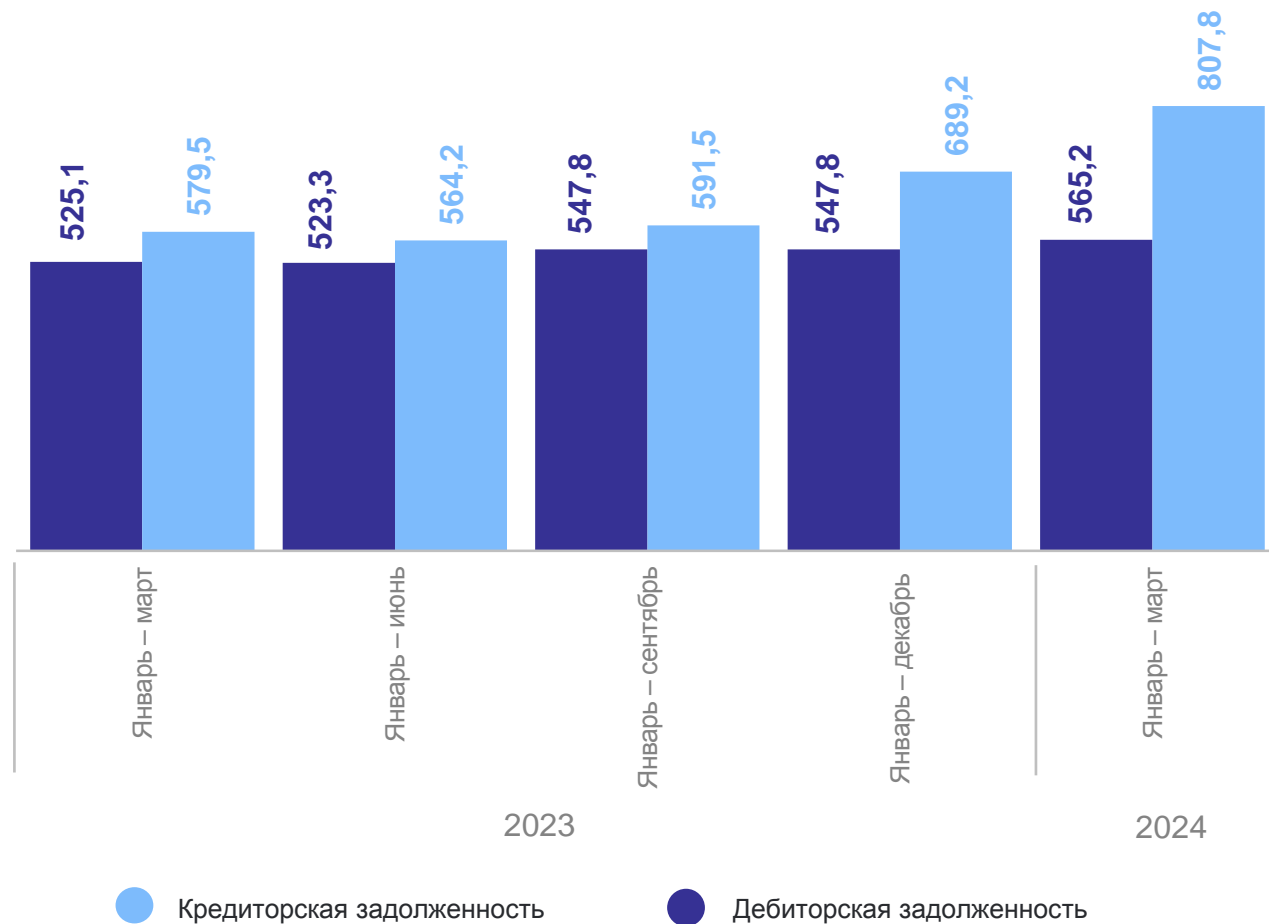
Содержание жилого помещения 49,5%

Оплата коммунальных услуг 40,8%

Безнадежная задолженность **1,7%**

Общая сумма кредиторской задолженности **807,8**

Задолженность ресурсоснабжающим организациям 17,9%



# НАЧИСЛЕНО ПЛАТЕЖЕЙ НАСЕЛЕНИЮ ЗА ЖИЛОЕ ПОМЕЩЕНИЕ, КАПИТАЛЬНЫЙ РЕМОНТ И КОММУНАЛЬНЫЕ УСЛУГИ

ОРЕЛСТАТ

январь – март 2024 г.; процентов

Начислено платежей

**1 406,4** млн рублей

**Изменение**

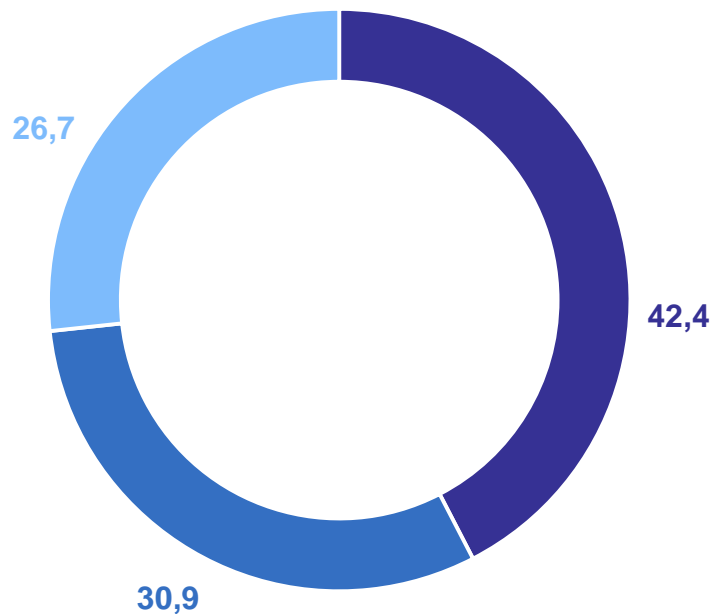
к январю – марту 2023 г.

**+7,4**

Уровень возмещения  
гражданами

**100**

Структура начисленной  
платы населению



Фактически оплачено  
населением\*

**1 292,5** млн рублей

**Изменение**

к январю – марту 2023 г.

**+3,4**

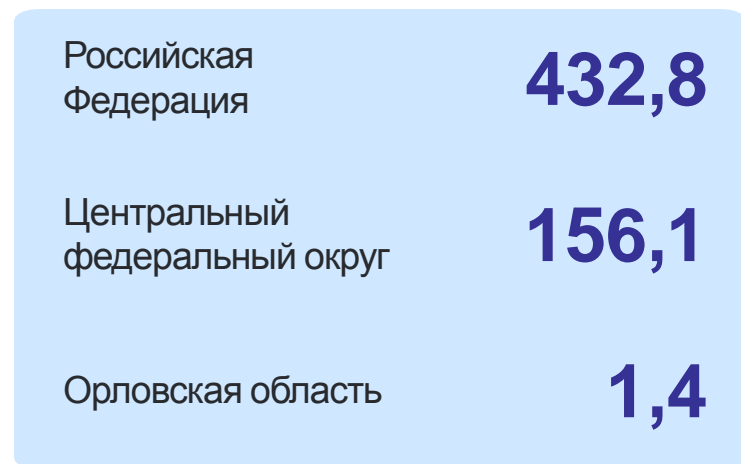
- Жилое помещение
- Коммунальные услуги
- Капитальный ремонт

\*С учетом восполнения задолженности.

# НАЧИСЛЕНО ПЛАТЕЖЕЙ НАСЕЛЕНИЮ ЗА ЖИЛОЕ ПОМЕЩЕНИЕ, КАПИТАЛЬНЫЙ РЕМОНТ И КОММУНАЛЬНЫЕ УСЛУГИ ПО РЕГИОНАМ ЦЕНТРАЛЬНОГО ФЕДЕРАЛЬНОГО ОКРУГА

январь – март 2024 г.; млрд рублей

ОРЕЛСТАТ



В расчете на 1 человека, рублей

