



ТЕРРИТОРИАЛЬНЫЙ ОРГАН  
ФЕДЕРАЛЬНОЙ СЛУЖБЫ  
ГОСУДАРСТВЕННОЙ СТАТИСТИКИ  
ПО ОРЛОВСКОЙ ОБЛАСТИ

# ОСНОВНЫЕ ПОКАЗАТЕЛИ ДЕЯТЕЛЬНОСТИ АВТОМОБИЛЬНОГО ТРАНСПОРТА

за январь – октябрь 2024 года

# СОДЕРЖАНИЕ

Основные показатели деятельности грузового автомобильного транспорта (по крупным и средним предприятиям)	3
Основные показатели деятельности пассажирского автомобильного транспорта	14

1

**Основные показатели деятельности  
грузового автомобильного  
транспорта (по крупным и средним  
предприятиям)**

# ПЕРЕВЕЗЕНО ГРУЗОВ АВТОМОБИЛЬНЫМ ТРАНСПОРТОМ

ТЫСЯЧ ТОНН

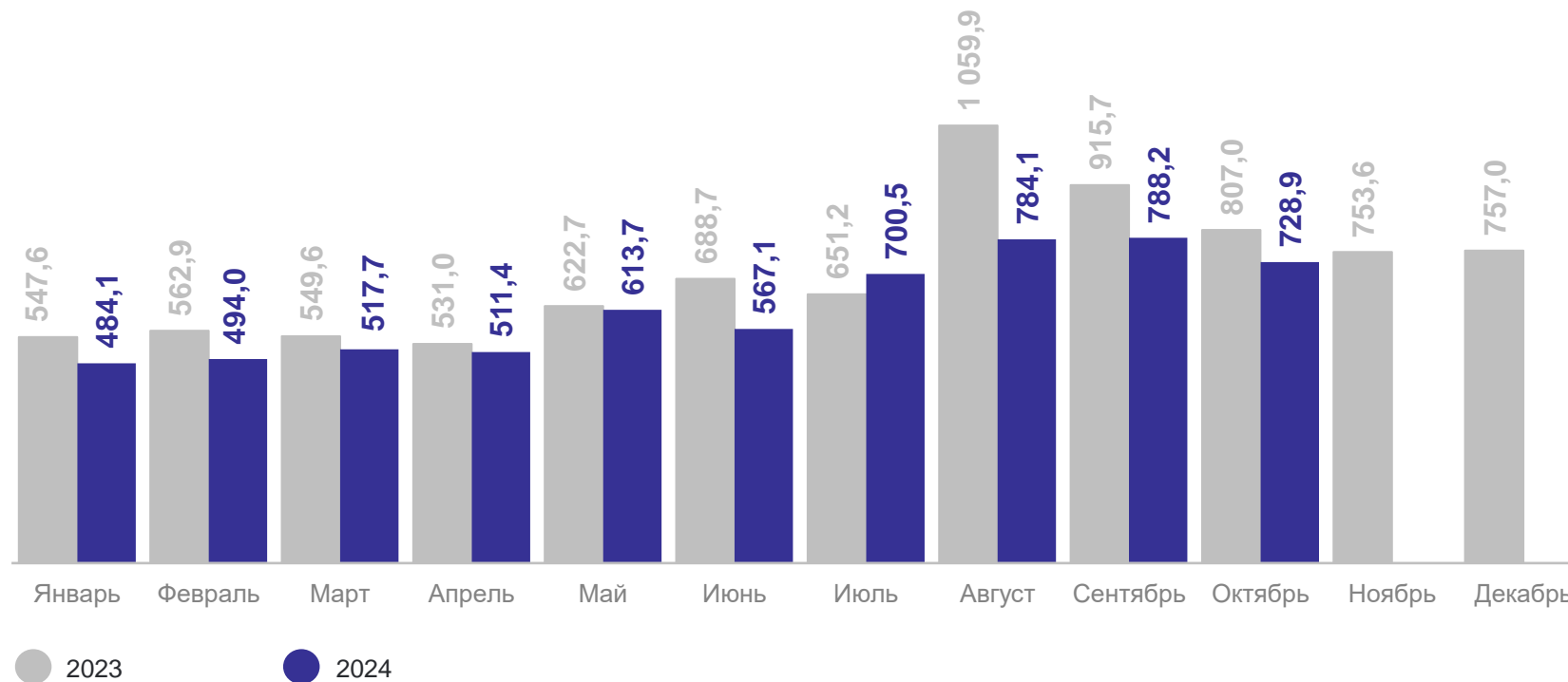
ОРЕЛСТАТ

Январь – октябрь 2024 г.

**6 189,7**

Январь – октябрь 2023 г.

**6 936,3**



# ПЕРЕВЕЗЕНО ГРУЗОВ АВТОМОБИЛЬНЫМ ТРАНСПОРТОМ НА КОММЕРЧЕСКОЙ ОСНОВЕ

ОРЕЛСТАТ

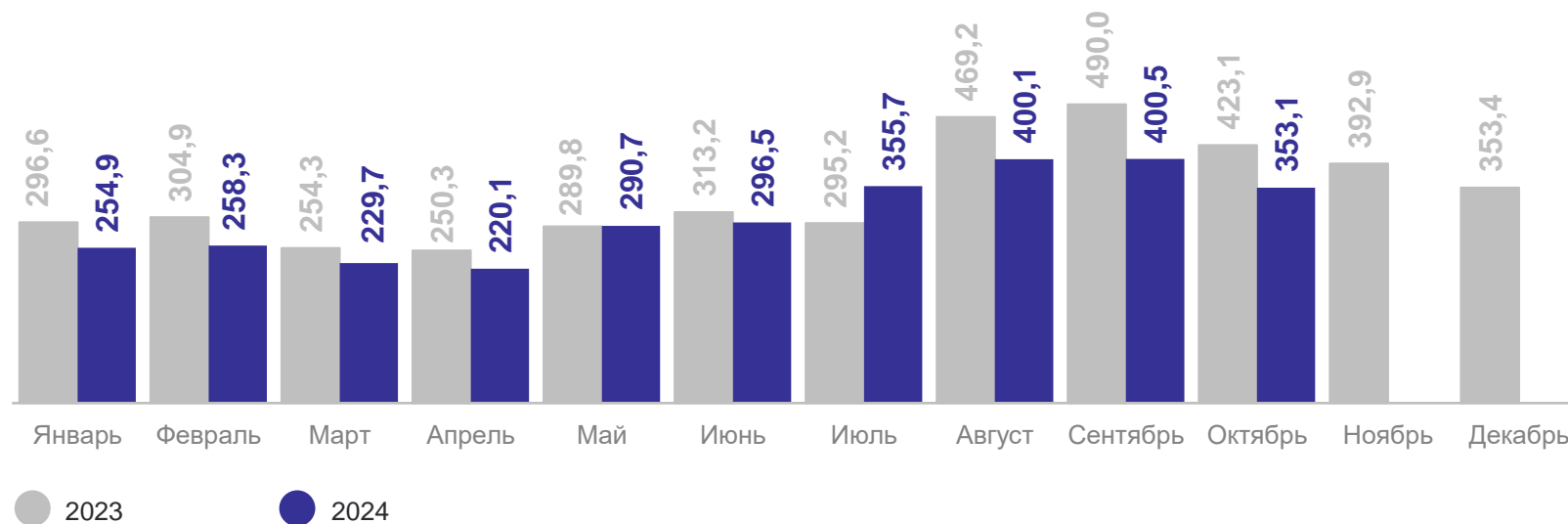
ТЫСЯЧ ТОНН

Январь – октябрь 2024 г.

**3 059,6**

Январь – октябрь 2023 г.

**3 386,6**



# ПЕРЕВЕЗЕНО ГРУЗОВ АВТОМОБИЛЬНЫМ ТРАНСПОРТОМ СПЕЦИАЛИЗИРОВАННЫХ ОРГАНИЗАЦИЙ НА КОММЕРЧЕСКОЙ ОСНОВЕ

ОРЕЛСТАТ

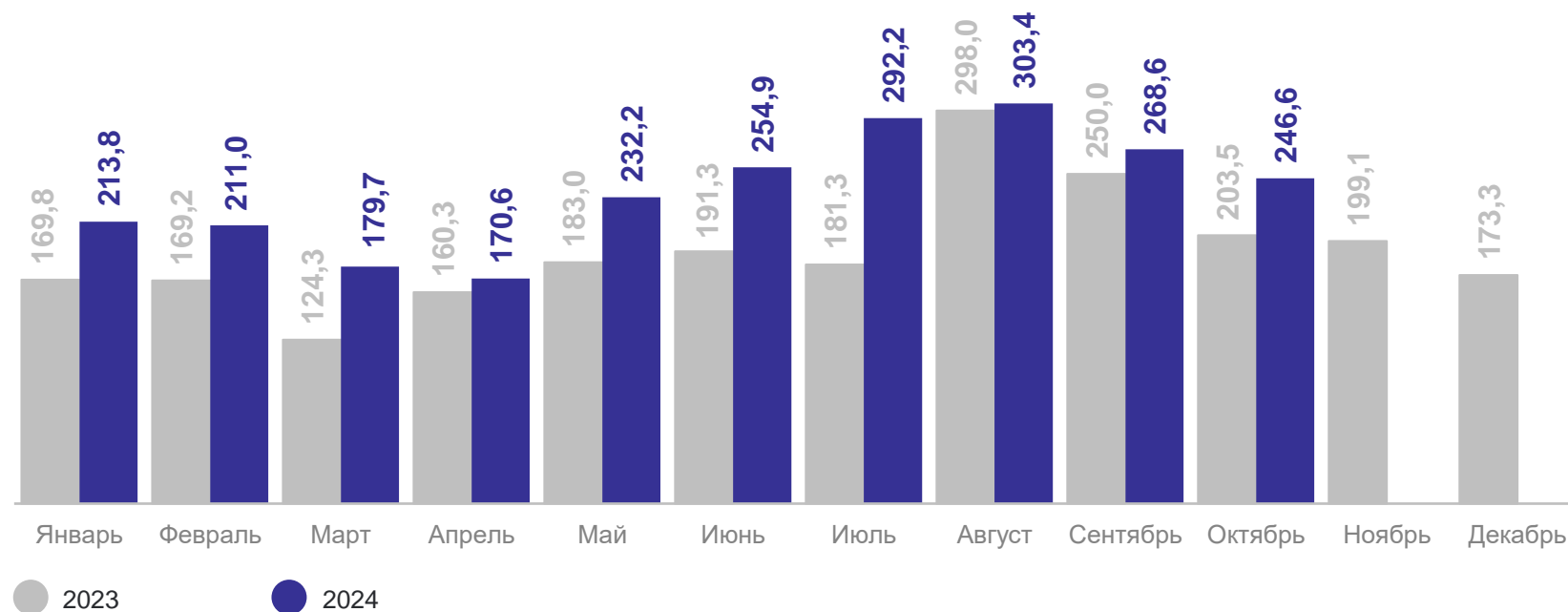
ТЫСЯЧ ТОНН

Январь – октябрь 2024 г.

**2 373,1**

Январь – октябрь 2023 г.

**1 930,6**



# ДИНАМИКА ОБЪЕМА ПЕРЕВОЗКИ ГРУЗОВ АВТОМОБИЛЬНЫМ ТРАНСПОРТОМ

в процентах

ОРЕЛСТАТ

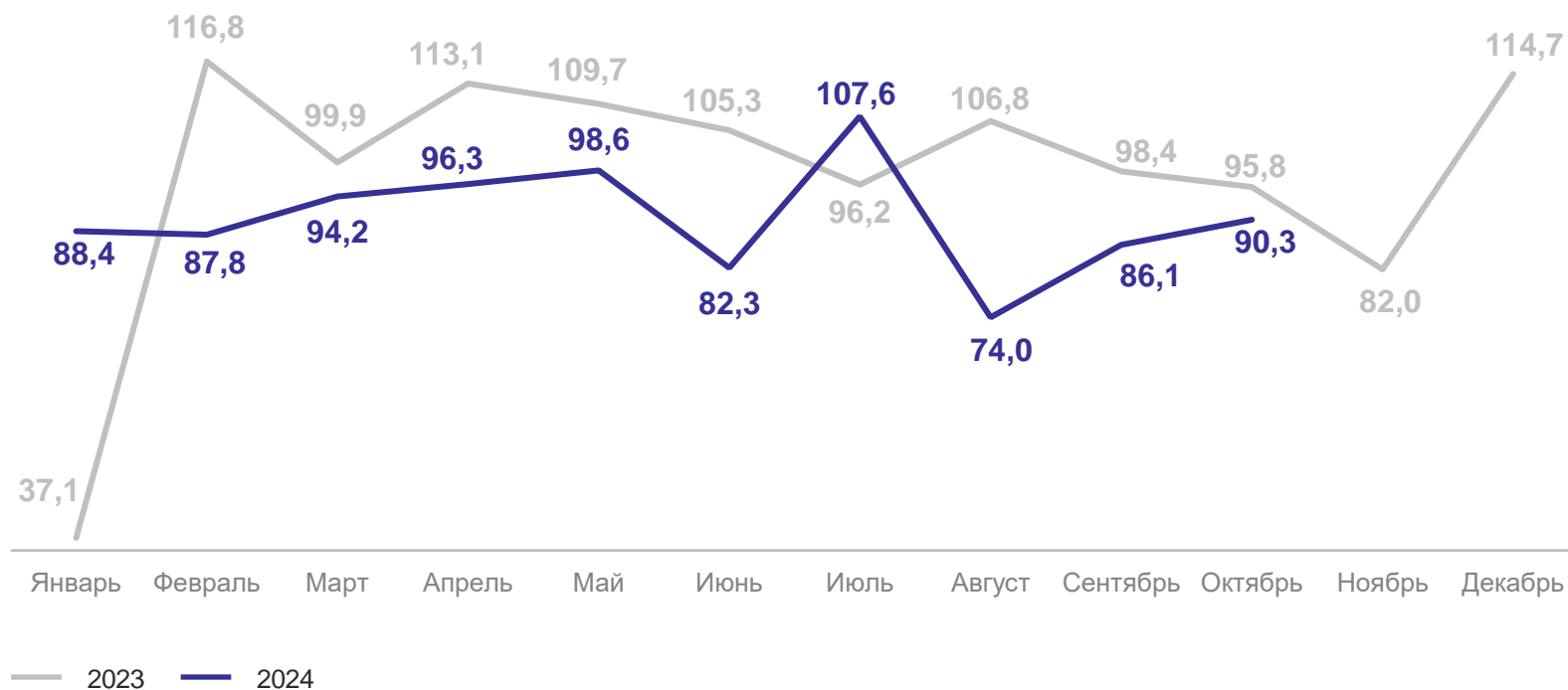
Месяц к соответствующему месяцу прошлого года

Январь – октябрь 2024 г.  
к январю – октябрю 2023 г.

**89,2**

Январь – октябрь 2023 г.  
к январю – октябрю 2022 г.

**90,8**



# ГРУЗОБОРОТ АВТОМОБИЛЬНОГО ТРАНСПОРТА

миллионов тонно-километров

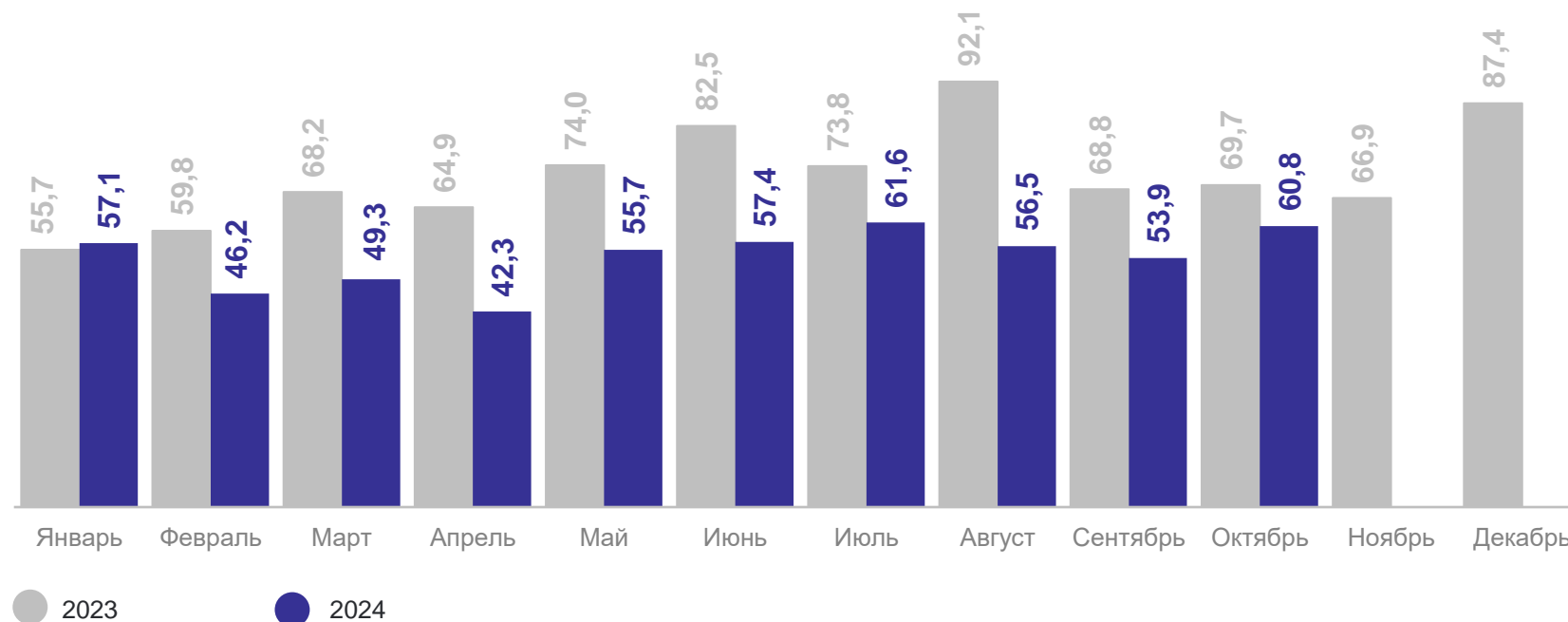
ОРЕЛСТАТ

Январь – октябрь 2024 г.

**540,8**

Январь – октябрь 2023 г.

**709,4**





# ГРУЗОБОРОТ АВТОМОБИЛЬНОГО ТРАНСПОРТА НА КОММЕРЧЕСКОЙ ОСНОВЕ

миллионов тонно-километров

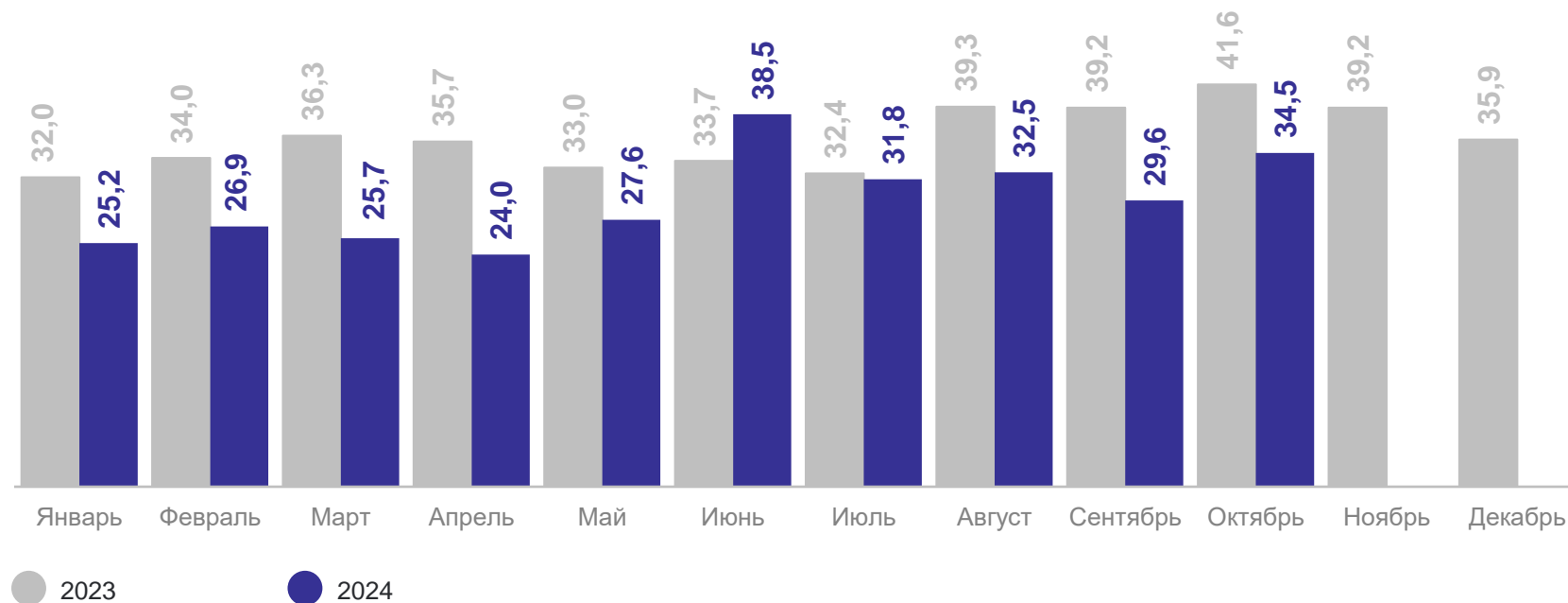
ОРЕЛСТАТ

Январь – октябрь 2024 г.

**296,3**

Январь – октябрь 2023 г.

**357,1**



# ГРУЗОБОРОТ АВТОМОБИЛЬНОГО ТРАНСПОРТА СПЕЦИАЛИЗИРОВАННЫХ ОРГАНИЗАЦИЙ НА КОММЕРЧЕСКОЙ ОСНОВЕ

ОРЕЛСТАТ

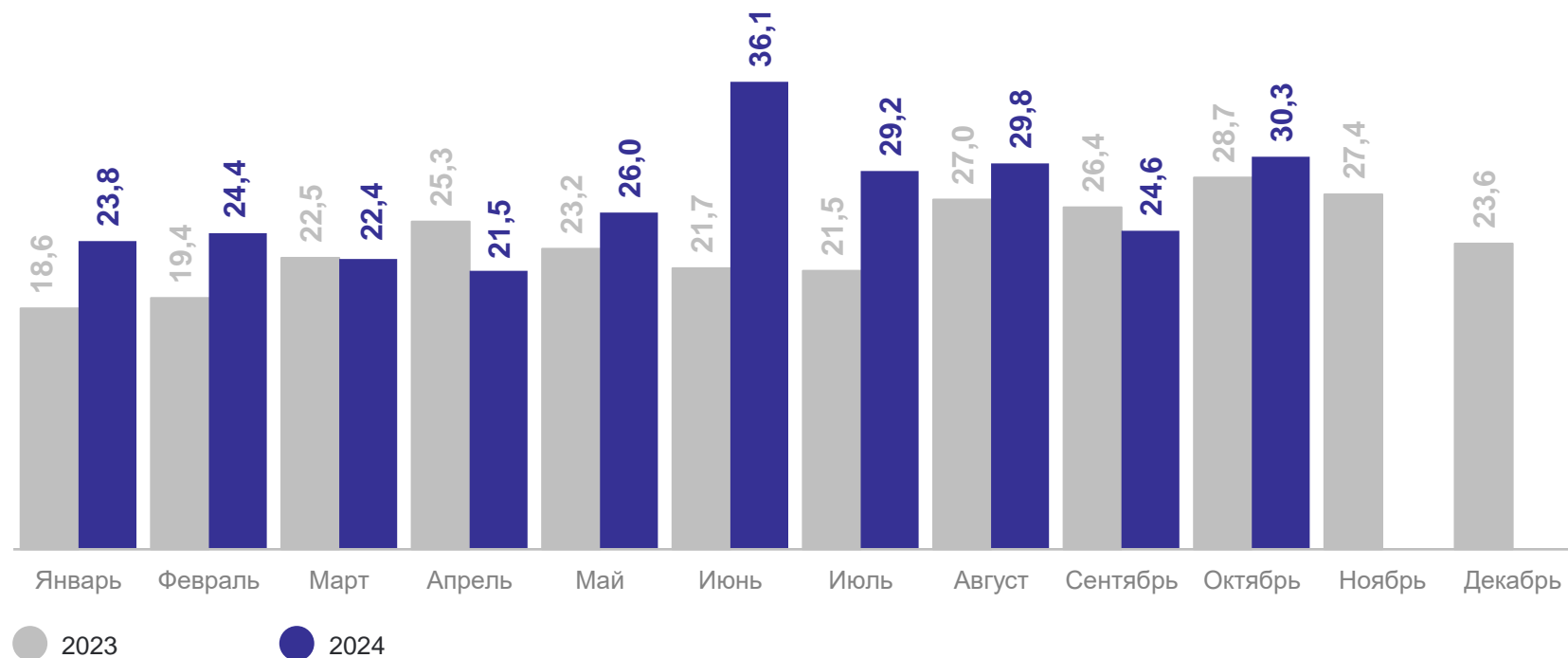
миллионов тонно-километров

Январь – октябрь 2024 г.

**268,1**

Январь – октябрь 2023 г.

**234,3**



# ДИНАМИКА ОБЪЕМА ГРУЗОБОРОТА АВТОМОБИЛЬНОГО ТРАНСПОРТА

в процентах

ОРЕЛСТАТ

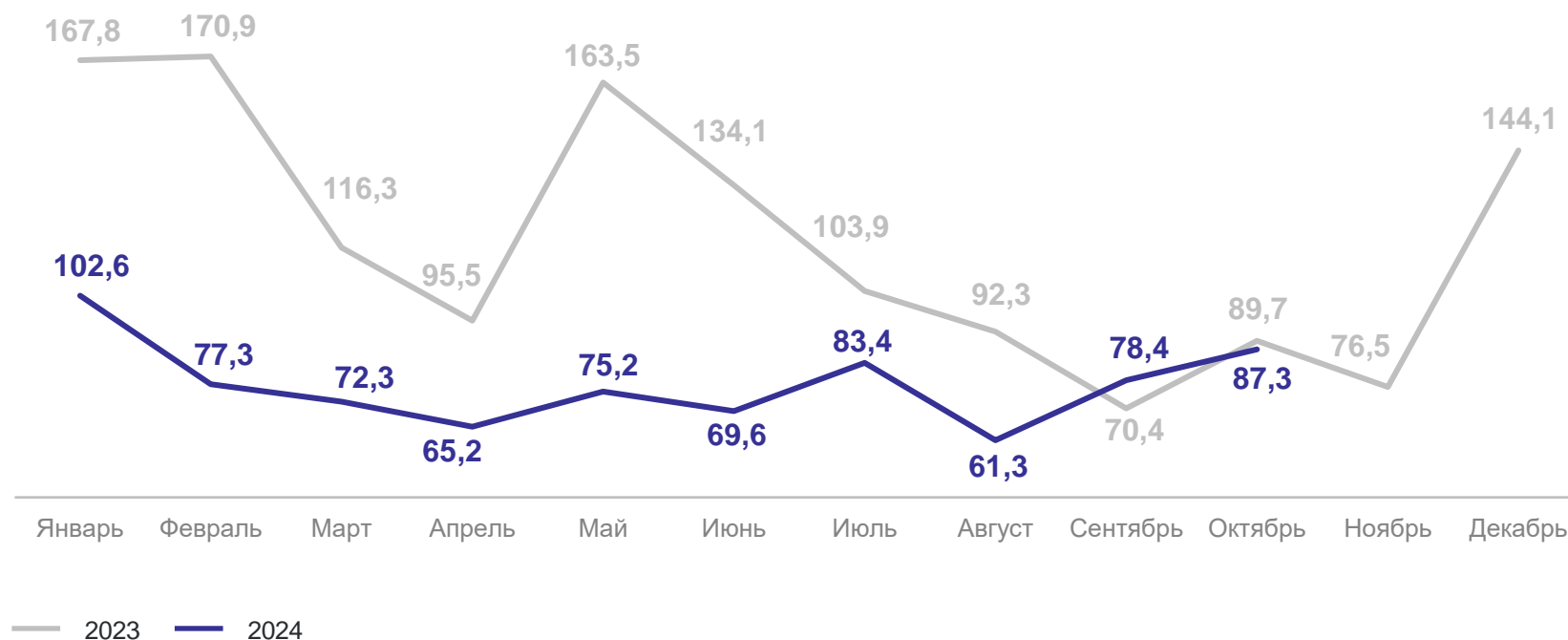
Месяц к соответствующему месяцу прошлого года

Январь – октябрь 2024 г.  
к январю – октябрю 2023 г.

**76,2**

Январь – октябрь 2023 г.  
к январю – октябрю 2022 г.

**109,5**



# СРЕДНЯЯ ДАЛЬНОСТЬ ПЕРЕВОЗКИ 1 ТОННЫ ГРУЗА АВТОМОБИЛЬНЫМ ТРАНСПОРТОМ

километров

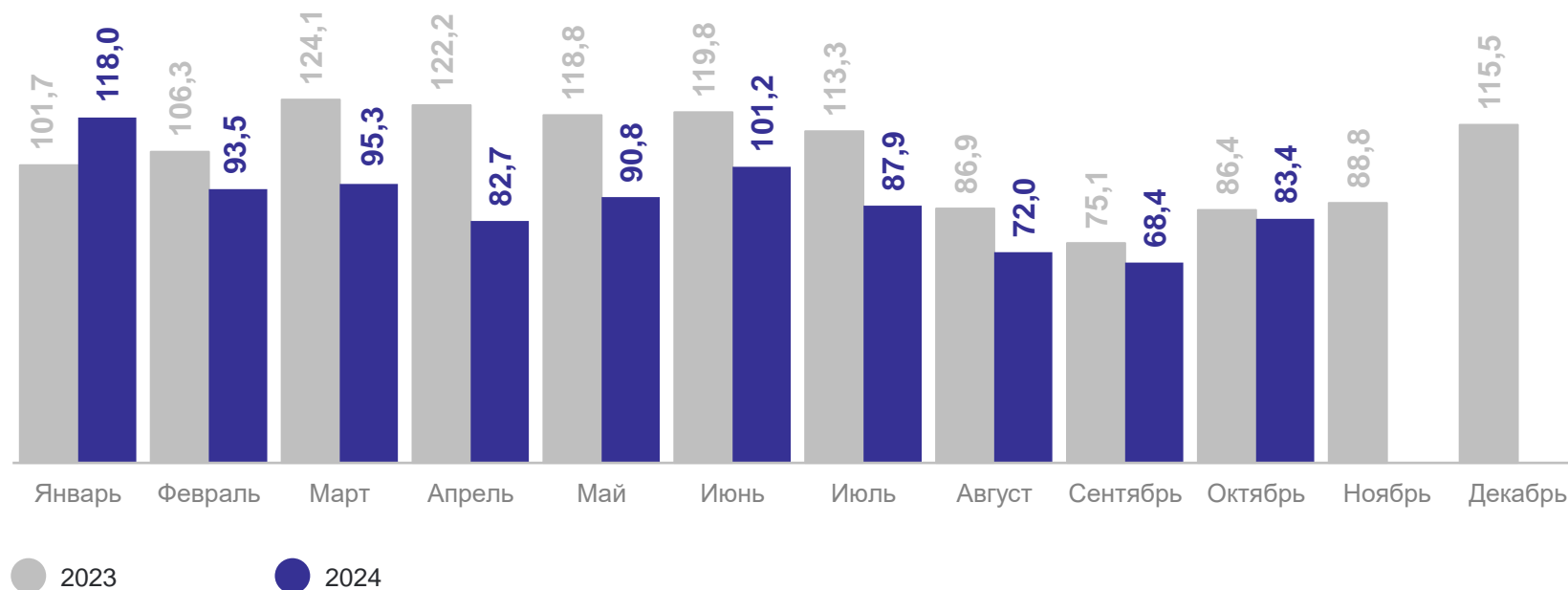
ОРЕЛСТАТ

Январь – октябрь 2024 г.

**87,3**

Январь – октябрь 2023 г.

**102,3**



# СРЕДНЯЯ ДАЛЬНОСТЬ ПЕРЕВОЗКИ 1 ТОННЫ ГРУЗА АВТОМОБИЛЬНЫМ ТРАНСПОРТОМ НА КОММЕРЧЕСКОЙ ОСНОВЕ

ОРЕЛСТАТ

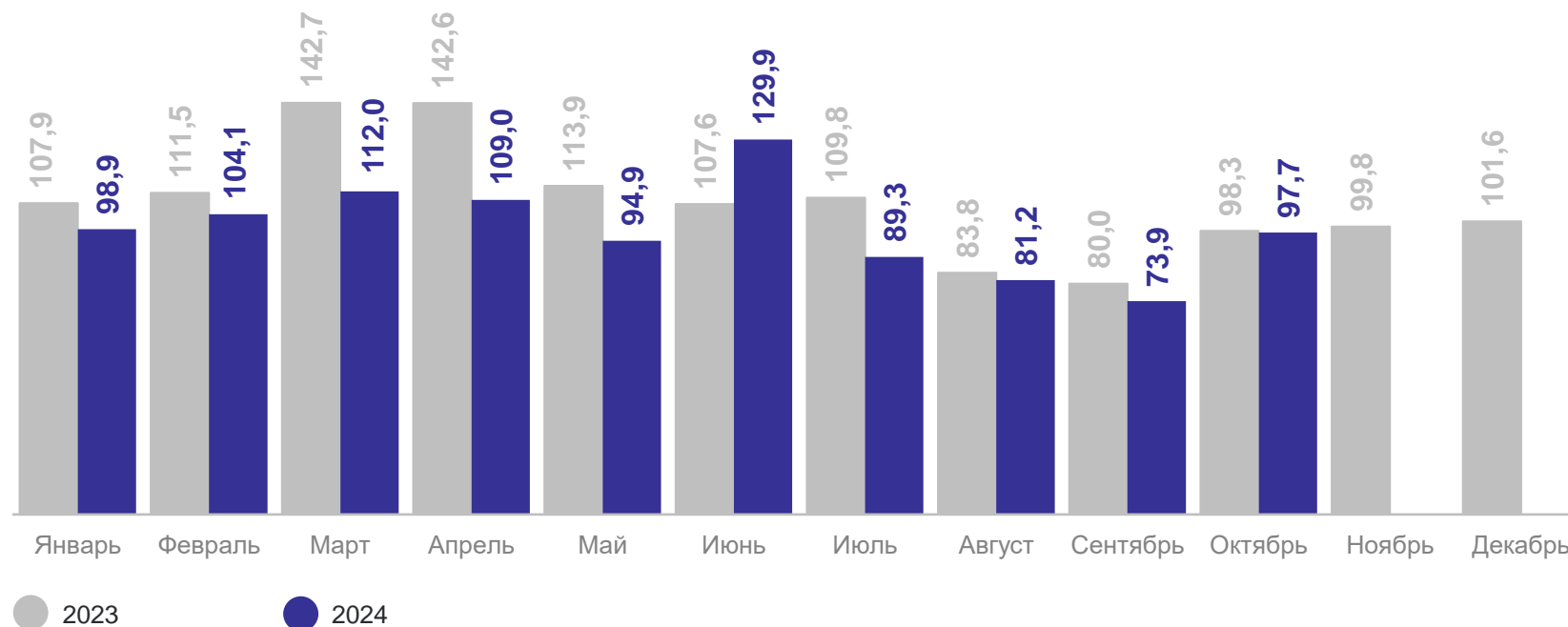
километров

Январь – октябрь 2024 г.

**96,8**

Январь – октябрь 2023 г.

**105,4**



# 2

## Основные показатели деятельности пассажирского автомобильного транспорта

# ПЕРЕВЕЗЕНО ПАССАЖИРОВ АВТОМОБИЛЬНЫМ ТРАНСПОРТОМ ОБЩЕГО ПОЛЬЗОВАНИЯ

ТЫСЯЧ ЧЕЛОВЕК

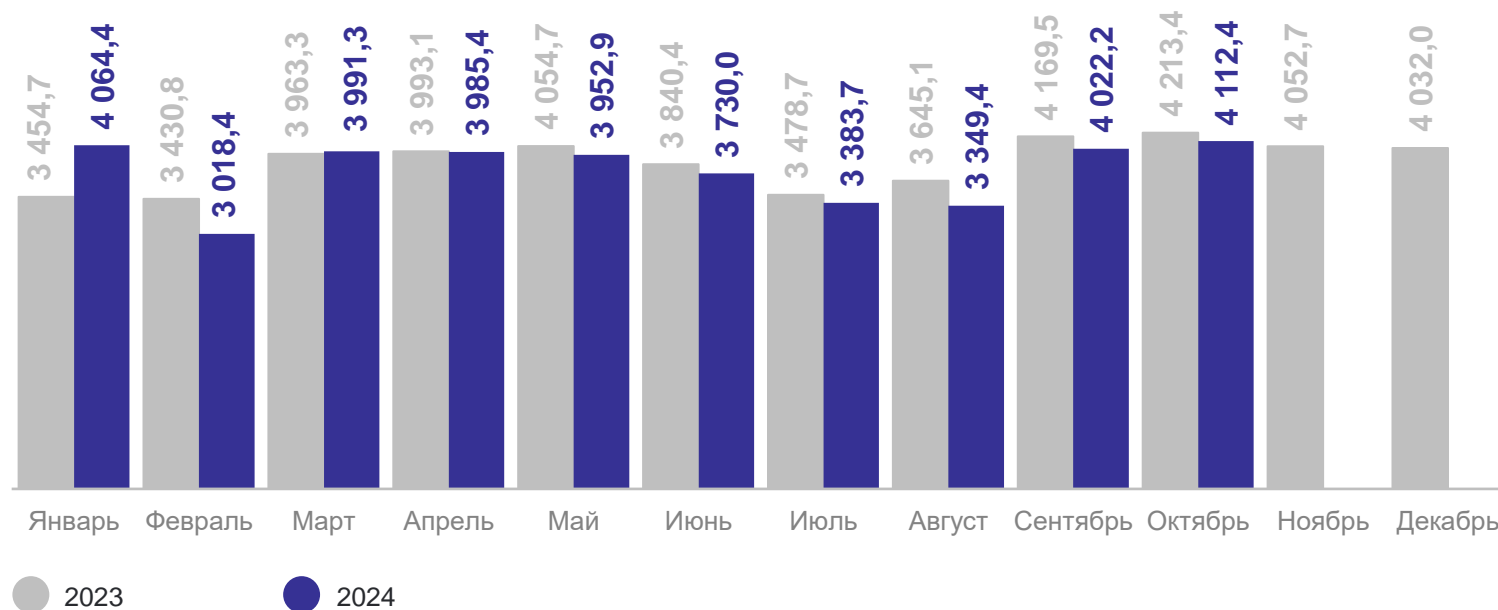
ОРЕЛСТАТ

Январь – октябрь 2024 г.

**37,6** млн человек

Январь – октябрь 2023 г.

**38,2** млн человек



# ПАССАЖИРОБОРОТ АВТОМОБИЛЬНОГО ТРАНСПОРТА ОБЩЕГО ПОЛЬЗОВАНИЯ

тысяч пассажиро-километров

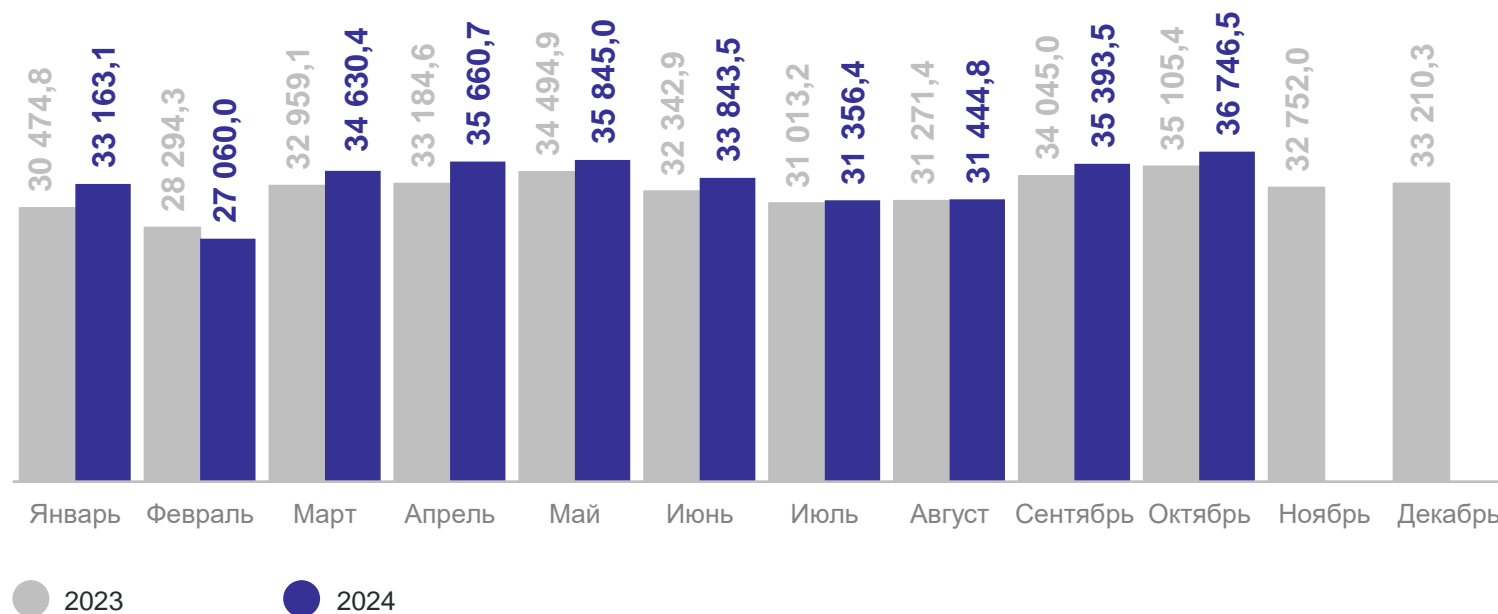
ОРЕЛСТАТ

Январь – октябрь 2024 г.

**335,1** млн пассажиро-км

Январь – октябрь 2023 г.

**323,2** млн пассажиро-км





# ДИНАМИКА ОБЪЕМА ПЕРЕВОЗКИ ПАССАЖИРОВ АВТОМОБИЛЬНЫМ ТРАНСПОРТОМ ОБЩЕГО ПОЛЬЗОВАНИЯ

ОРЕЛСТАТ

в процентах

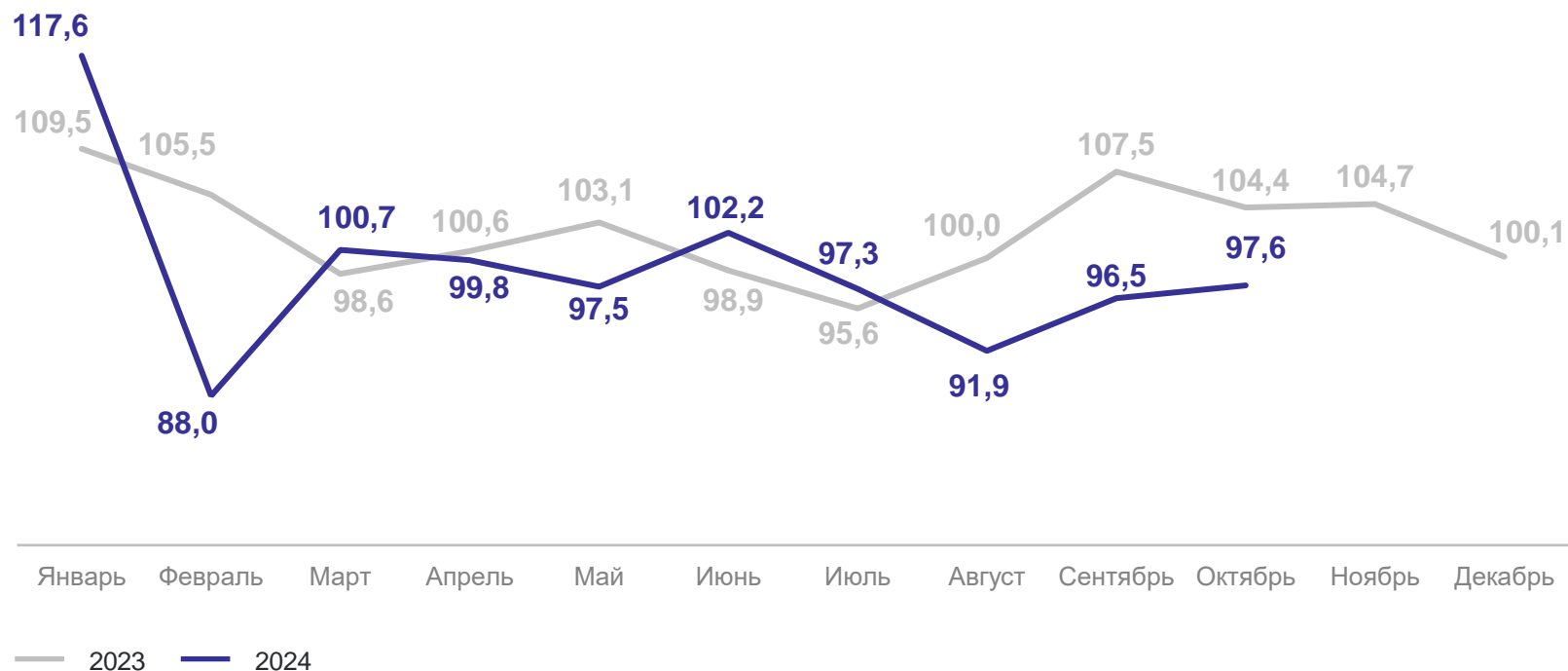
Месяц к соответствующему месяцу прошлого года

Январь – октябрь 2024 г.  
к январю – октябрю 2023 г.

**98,3**

Январь – октябрь 2023 г.  
к январю – октябрю 2022 г.

**102,2**



# ДИНАМИКА ОБЪЕМА ПАССАЖИРООБОРОТА АВТОМОБИЛЬНОГО ТРАНСПОРТА ОБЩЕГО ПОЛЬЗОВАНИЯ

ОРЕЛСТАТ

в процентах

Месяц к соответствующему месяцу прошлого года

Январь – октябрь 2024 г.  
к январю – октябрю 2023 г.

**103,7**

Январь – октябрь 2023 г.  
к январю – октябрю 2022 г.

**105,3**

