



ТЕРРИТОРИАЛЬНЫЙ ОРГАН  
ФЕДЕРАЛЬНОЙ СЛУЖБЫ  
ГОСУДАРСТВЕННОЙ СТАТИСТИКИ  
ПО ОРЛОВСКОЙ ОБЛАСТИ

# ОПЕРАТИВНЫЕ ДАННЫЕ ПО ИНДЕКСУ ПРОМЫШЛЕННОГО ПРОИЗВОДСТВА

октябрь 2024 года

# СОДЕРЖАНИЕ

Индекс промышленного производства	3
Индексы производства по видам деятельности	12
Индексы производства по основным видам обрабатывающих производств	16

1

**Индекс промышленного  
производства**

# ИНДЕКС ПРОМЫШЛЕННОГО ПРОИЗВОДСТВА

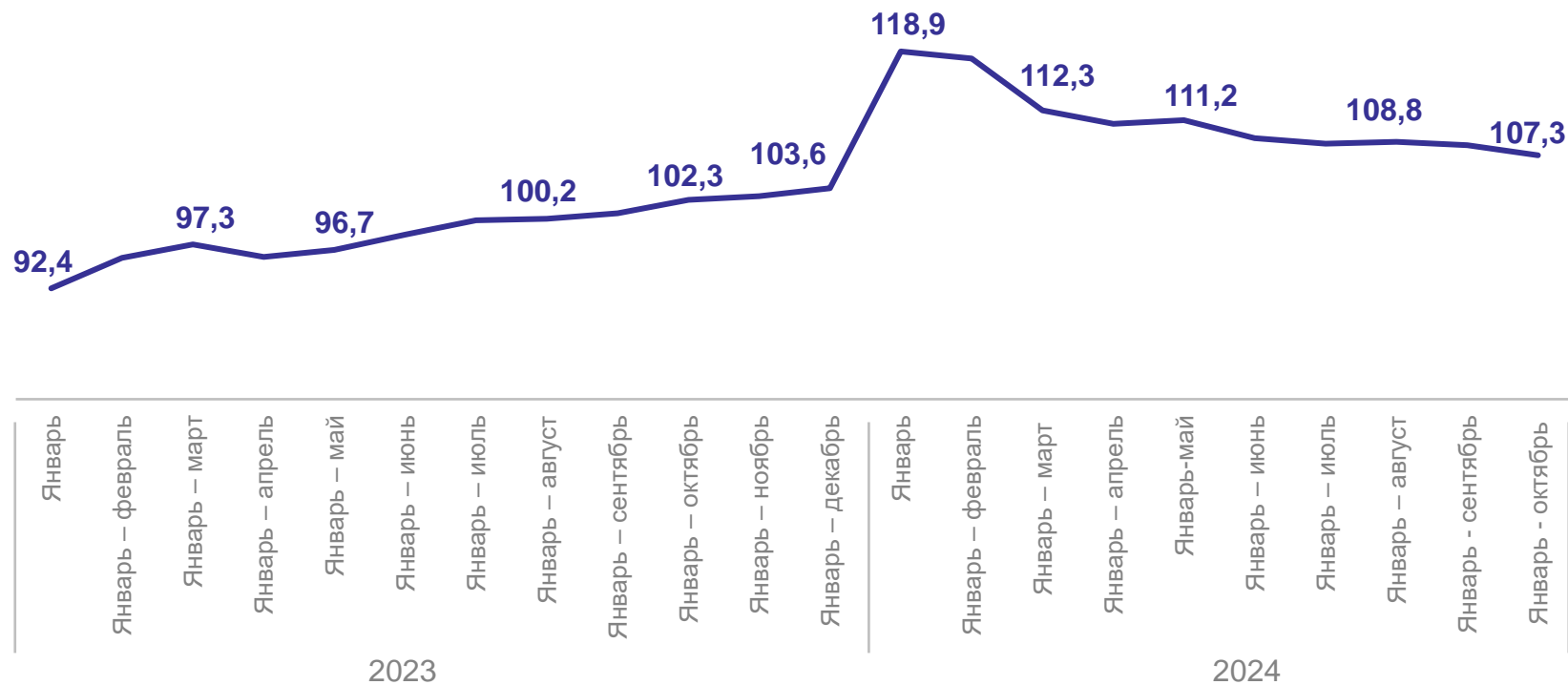
в процентах

ОРЕЛСТАТ

Период к соответствующему периоду прошлого года

Январь – октябрь 2024 г.  
к январю – октябрю 2023 г.

**107,3**



# ИНДЕКС ПРОМЫШЛЕННОГО ПРОИЗВОДСТВА

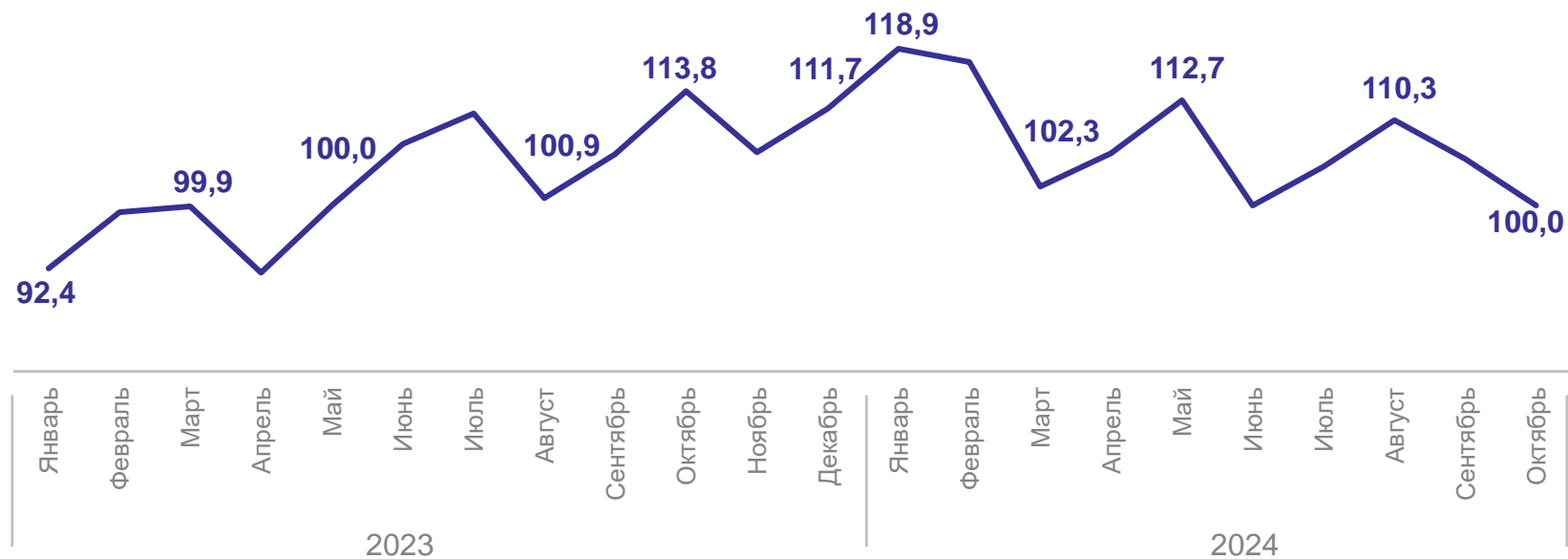
в процентах

ОРЕЛСТАТ

Месяц к соответствующему месяцу прошлого года

Октябрь 2024 г.  
к октябрю 2023 г.

**100,0**



# ИНДЕКС ПРОМЫШЛЕННОГО ПРОИЗВОДСТВА

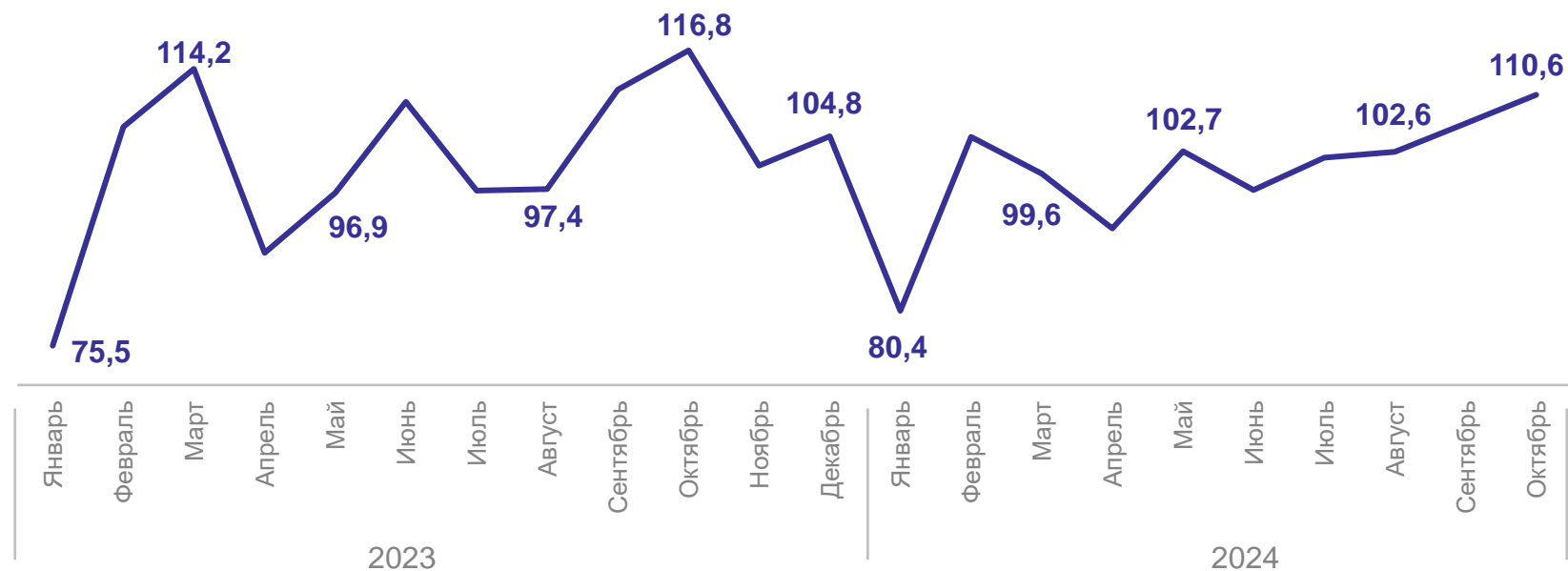
в процентах

ОРЕЛСТАТ

Месяц к предыдущему месяцу

Октябрь 2024 г.  
к сентябрю 2024 г.

**110,6**

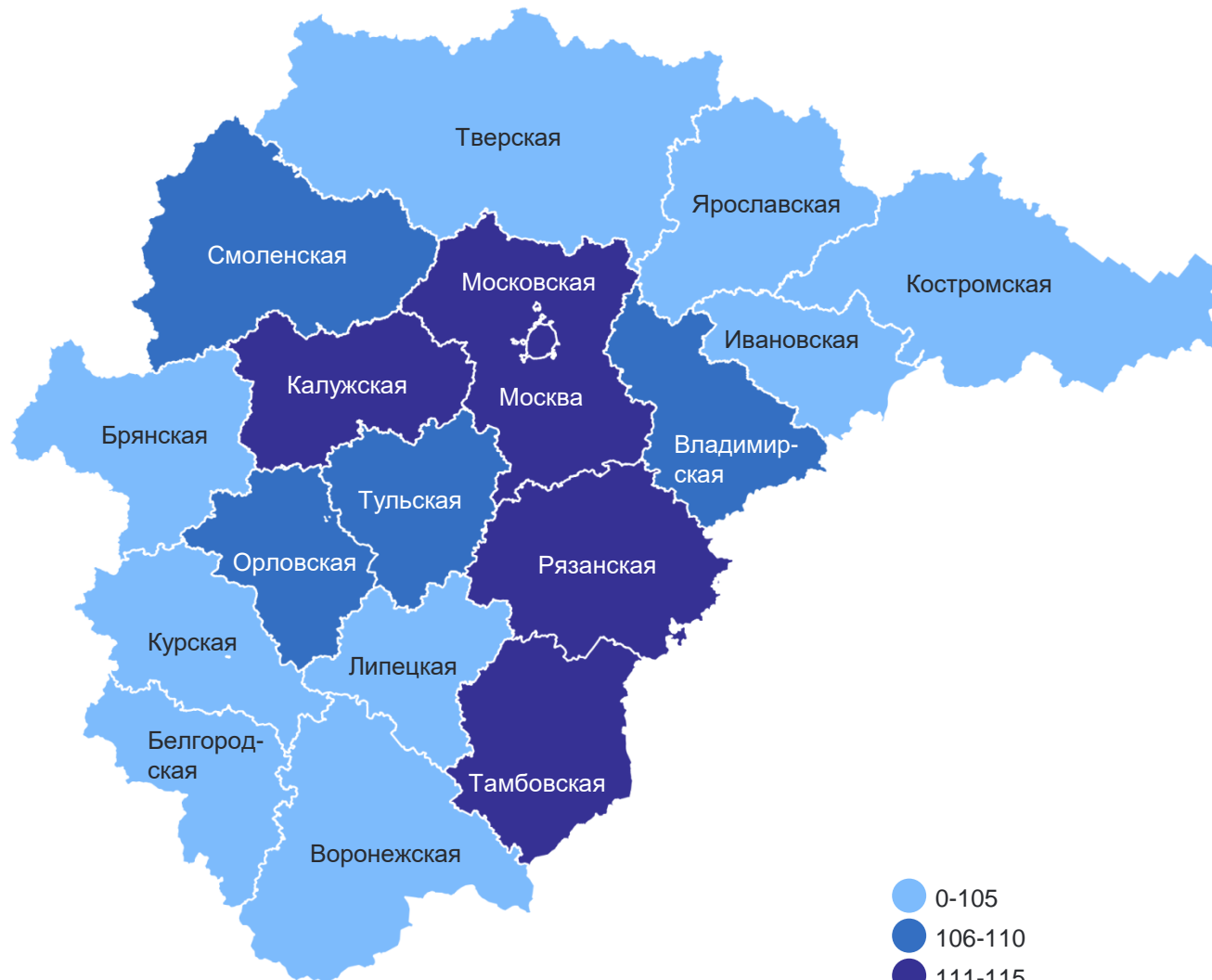
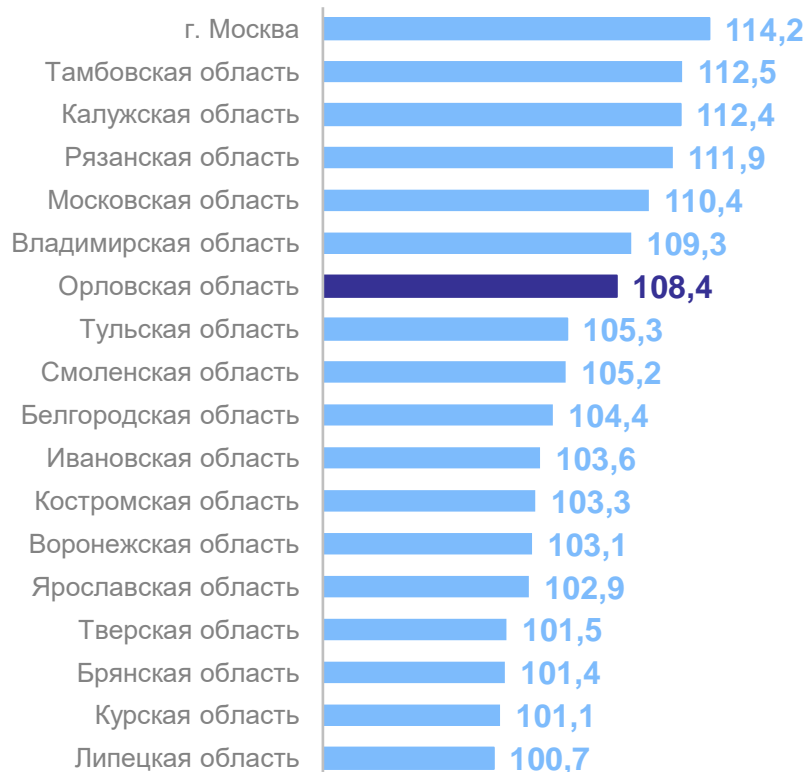


# ИНДЕКС ПРОМЫШЛЕННОГО ПРОИЗВОДСТВА ПО РЕГИОНАМ ЦФО

ОРЕЛСТАТ

январь – октябрь 2024 г. в % к январю – октябрю 2023 г.

ЦФО 111,6

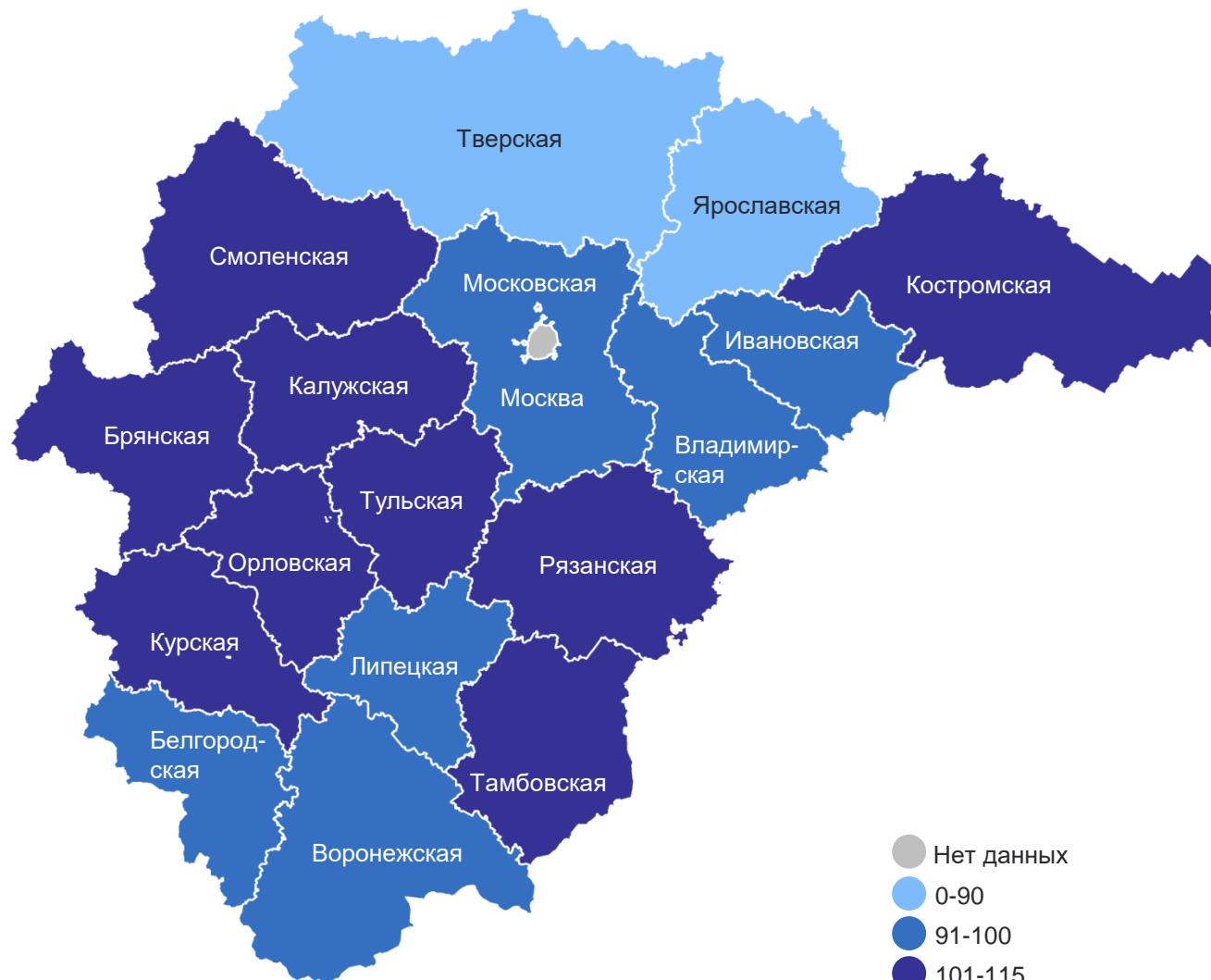


# ИНДЕКС ПРОИЗВОДСТВА ПО РЕГИОНАМ ЦФО

ОРЕЛСТАТ

добыча полезных ископаемых; январь – октябрь 2024 г. в % к январю – октябрю 2023 г.

ЦФО 99,0



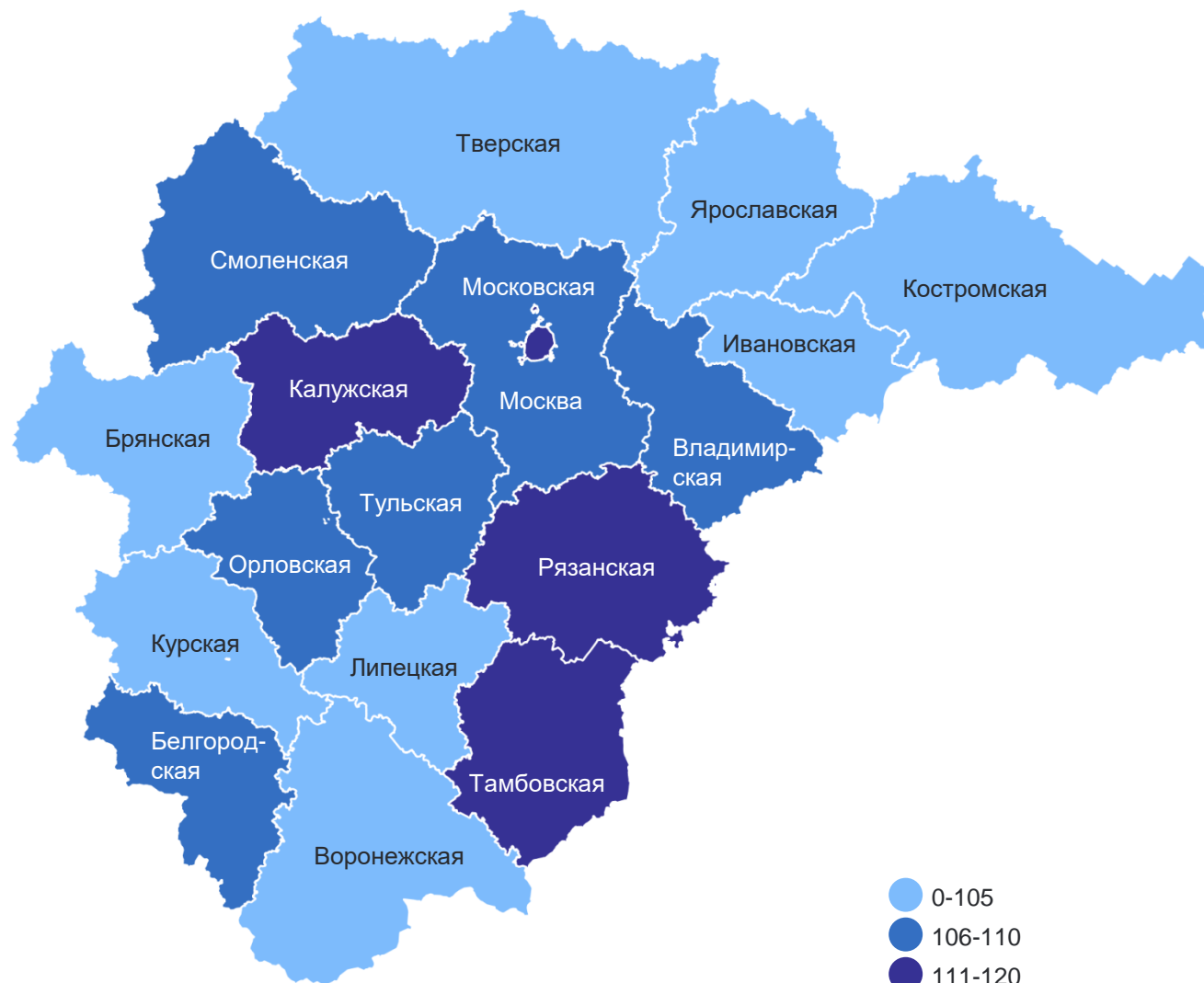


# ИНДЕКС ПРОИЗВОДСТВА ПО РЕГИОНАМ ЦФО

ОРЕЛСТАТ

обрабатывающие производства; январь – октябрь 2024 г. в % к январю – октябрю 2023 г.

ЦФО 112,8

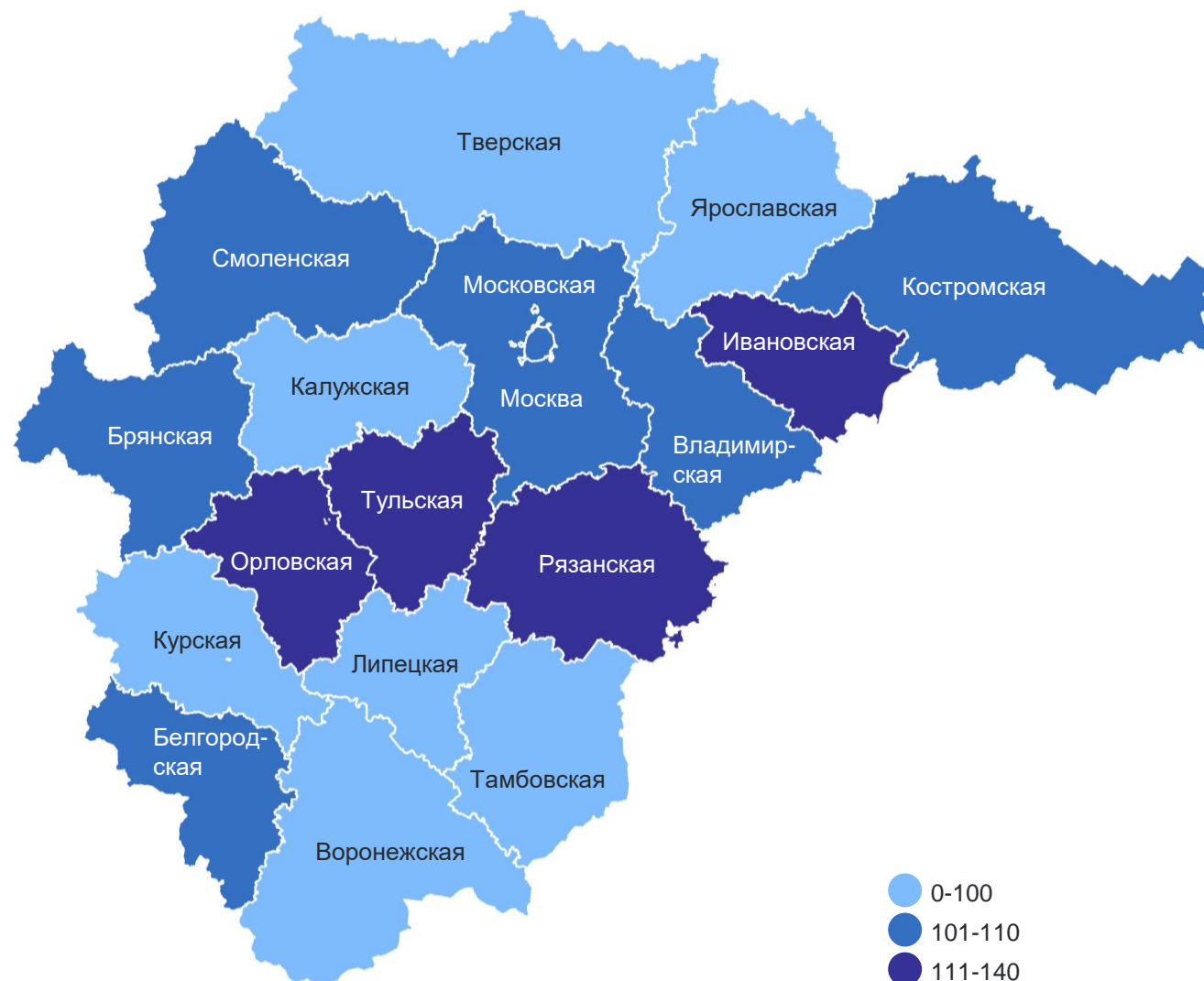


# ИНДЕКС ПРОИЗВОДСТВА ПО РЕГИОНАМ ЦФО

ОРЕЛСТАТ

обеспечение электрической энергией, газом и паром; кондиционирование воздуха;  
январь – октябрь 2024 г. в % к январю – октябрю 2023 г.

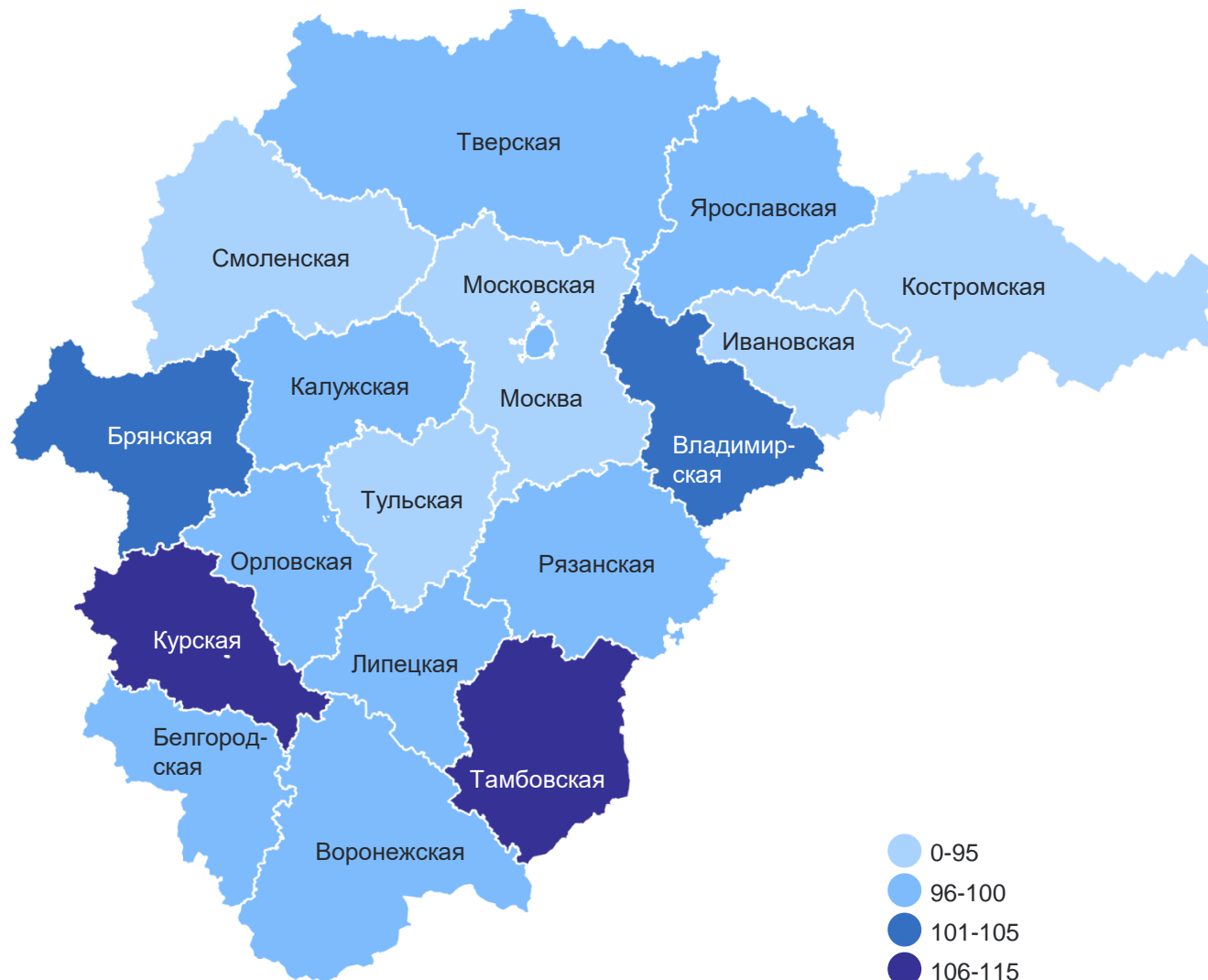
ЦФО 104,1



# ИНДЕКС ПРОИЗВОДСТВА ПО РЕГИОНАМ ЦФО

водоснабжение; водоотведение, организация сбора и утилизации отходов, деятельность по ликвидации загрязнений; январь – октябрь 2024 г. в % к январю – октябрю 2023 г.

ЦФО 95,8



# 2

## Индексы производства по видам деятельности

# ИНДЕКСЫ ПРОИЗВОДСТВА ПО ВИДАМ ДЕЯТЕЛЬНОСТИ

в процентах

ОРЕЛСТАТ

Январь – октябрь 2024 г.  
к январю – октябрю 2023 г.

**ИПП** **107,3**

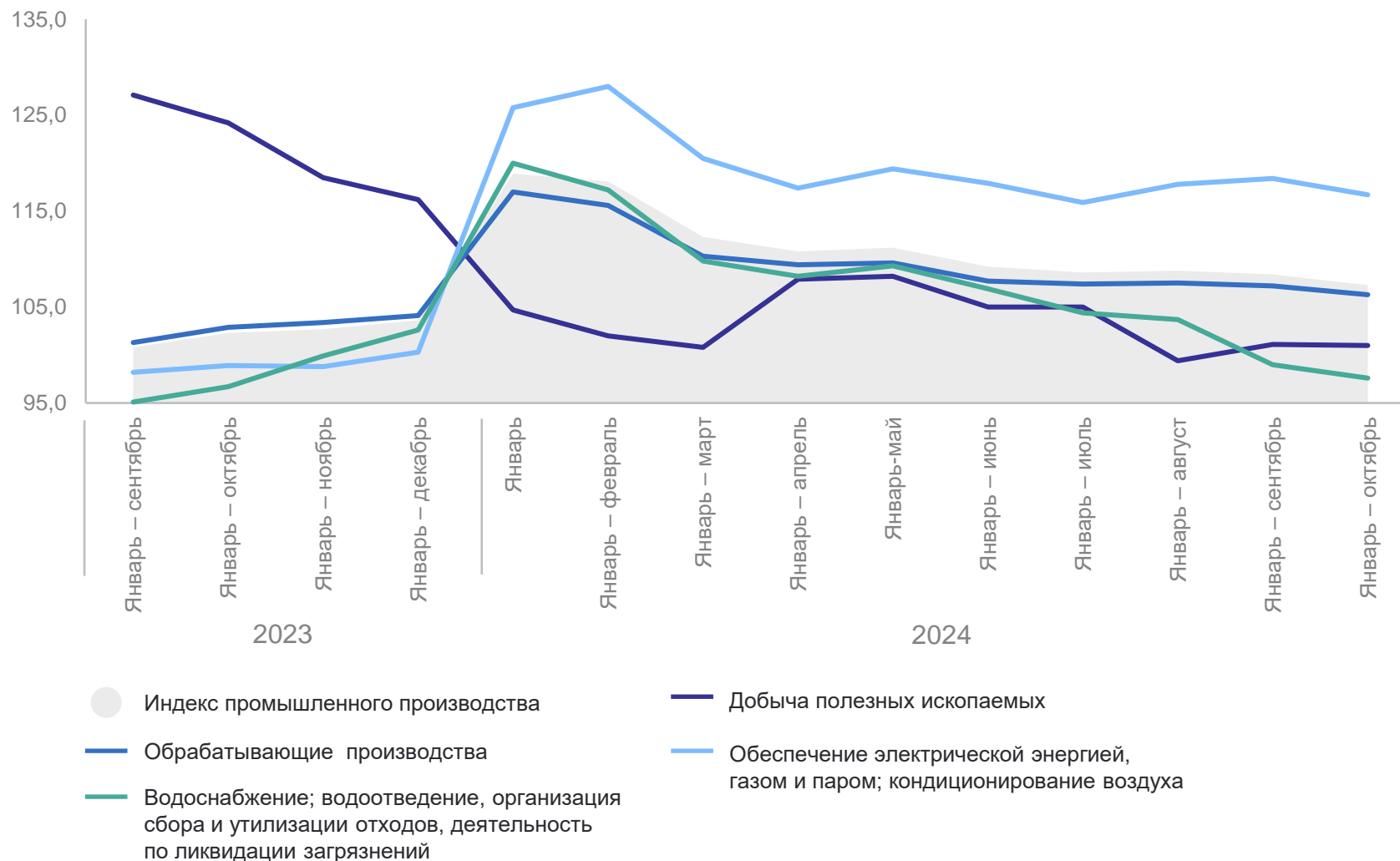
Добыча полезных ископаемых **101,0**

Обрабатывающие производства **106,3**

Обеспечение электрической энергией, газом и паром; кондиционирование воздуха **116,7**

Водоснабжение; водоотведение, организация сбора и утилизации отходов, деятельность по ликвидации загрязнений **97,6**

Период к соответствующему периоду прошлого года



# ИНДЕКСЫ ПРОИЗВОДСТВА ПО ВИДАМ ДЕЯТЕЛЬНОСТИ

в процентах

ОРЕЛСТАТ

Октябрь 2024 г. к октябрю 2023 г.

**ИПП** **100,0**

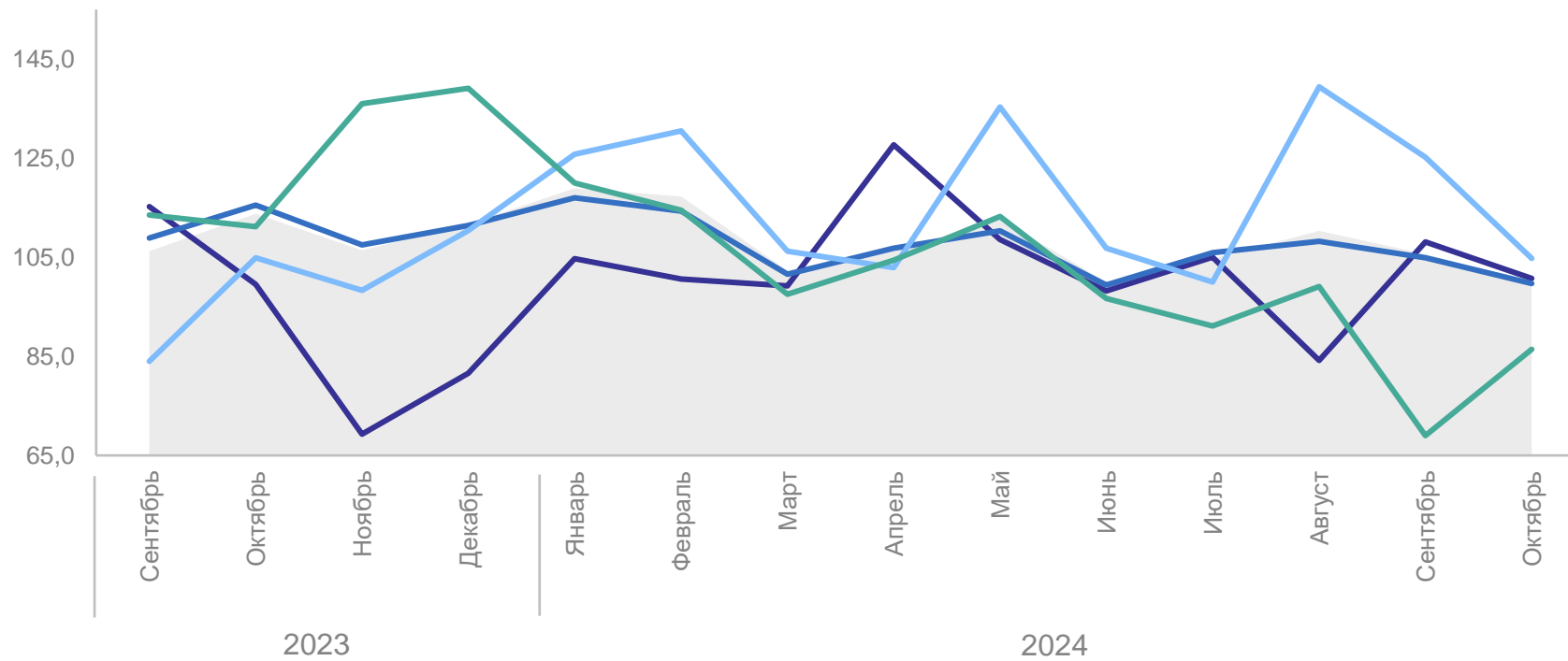
Добыча полезных ископаемых **100,7**

Обрабатывающие производства **99,7**

Обеспечение электрической энергией, газом и паром; кондиционирование воздуха **104,8**

Водоснабжение; водоотведение, организация сбора и утилизации отходов, деятельность по ликвидации загрязнений **86,4**

Месяц к соответствующему месяцу прошлого года



- Индекс промышленного производства
- Добыча полезных ископаемых
- Обрабатывающие производства
- Обеспечение электрической энергией, газом и паром; кондиционирование воздуха
- Водоснабжение; водоотведение, организация сбора и утилизации отходов, деятельность по ликвидации загрязнений

# ИНДЕКСЫ ПРОИЗВОДСТВА ПО ВИДАМ ДЕЯТЕЛЬНОСТИ

в процентах

ОРЕЛСТАТ

Месяц к предыдущему месяцу

Октябрь 2024 г. к сентябрю 2024 г.

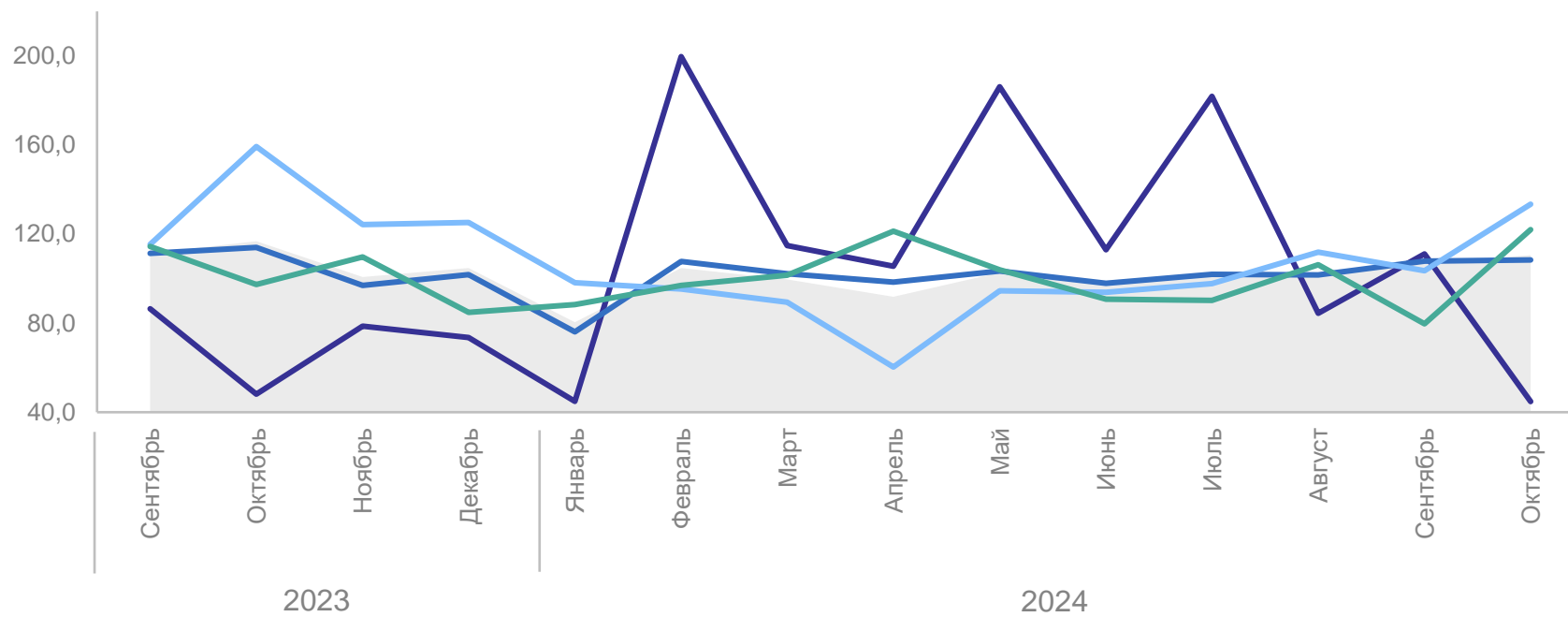
**ИПП** **110,6**

Добыча полезных ископаемых **44,8**

Обрабатывающие производства **108,4**

Обеспечение электрической энергией, газом и паром; кондиционирование воздуха **133,4**

Водоснабжение; водоотведение, организация сбора и утилизации отходов, деятельность по ликвидации загрязнений **122,0**



- Индекс промышленного производства
- Добыча полезных ископаемых
- Обрабатывающие производства
- Обеспечение электрической энергией, газом и паром; кондиционирование воздуха
- Водоснабжение; водоотведение, организация сбора и утилизации отходов, деятельность по ликвидации загрязнений

# 3

## Индексы производства по видам обрабатывающих производств



# ИНДЕКСЫ ПРОИЗВОДСТВА ПО ВИДАМ ОБРАБАТЫВАЮЩИХ ПРОИЗВОДСТВ

январь – октябрь 2024 г. в % к январю – октябрю 2023 г.

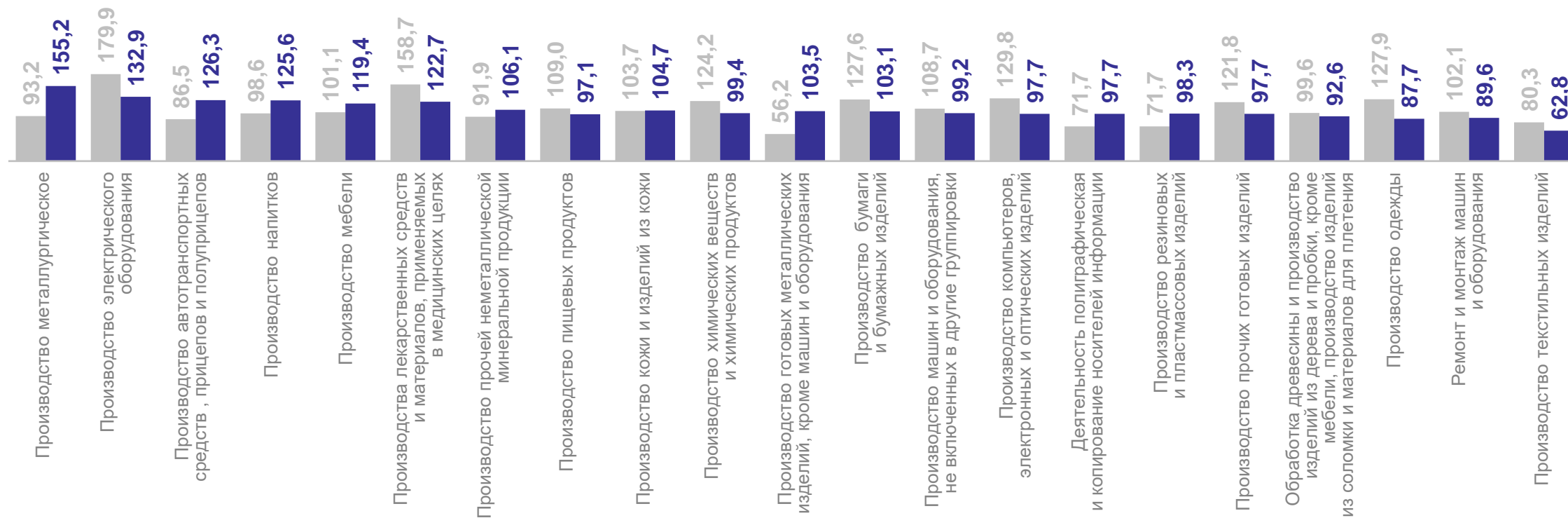
ОРЕЛСТАТ

Производство металлургическое

155,2

Производство текстильных изделий

62,8



● Январь – октябрь 2023 г.

● Январь – октябрь 2024 г.

# ИНДЕКСЫ ПРОИЗВОДСТВА ПО ВИДАМ ОБРАБАТЫВАЮЩИХ ПРОИЗВОДСТВ

октябрь 2024 г. в % к октябрю 2023 г.

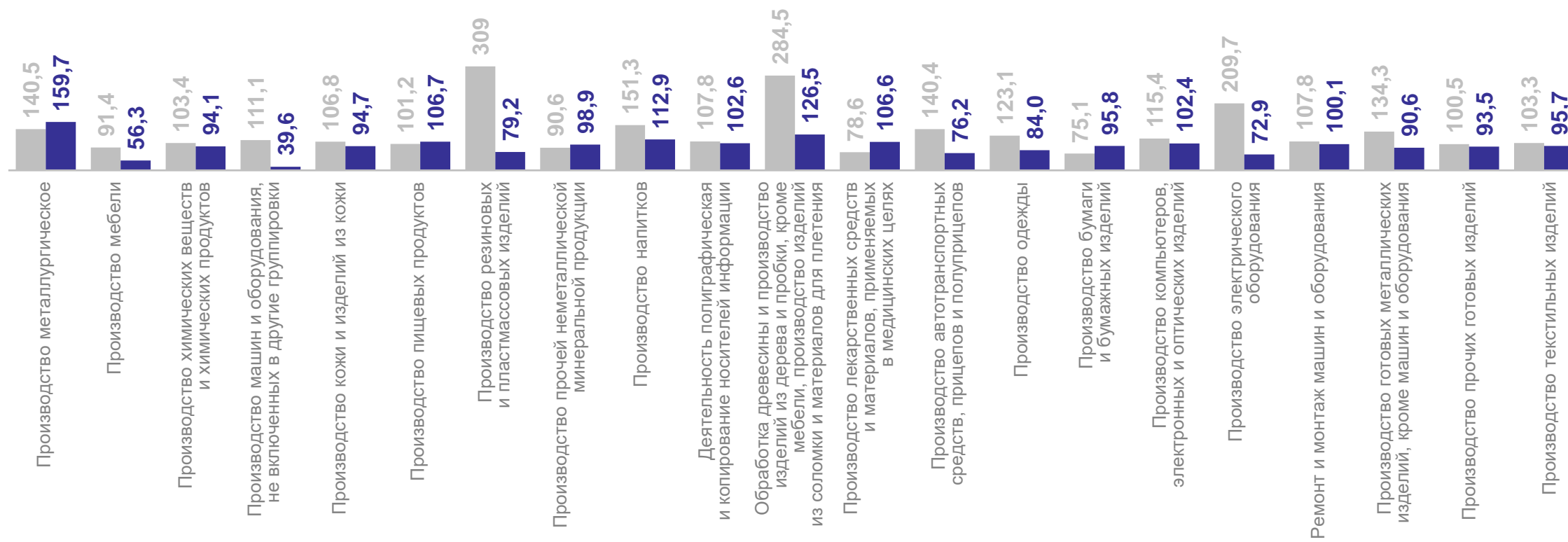
ОРЕЛСТАТ

Производство металлургическое

159,7

Производство текстильных изделий

39,6



● Октябрь 2023 г.

● Октябрь 2024 г.

# ИНДЕКСЫ ПРОИЗВОДСТВА ПО ВИДАМ ОБРАБАТЫВАЮЩИХ ПРОИЗВОДСТВ

октябрь 2024 г. в % к сентябрю 2024 г.

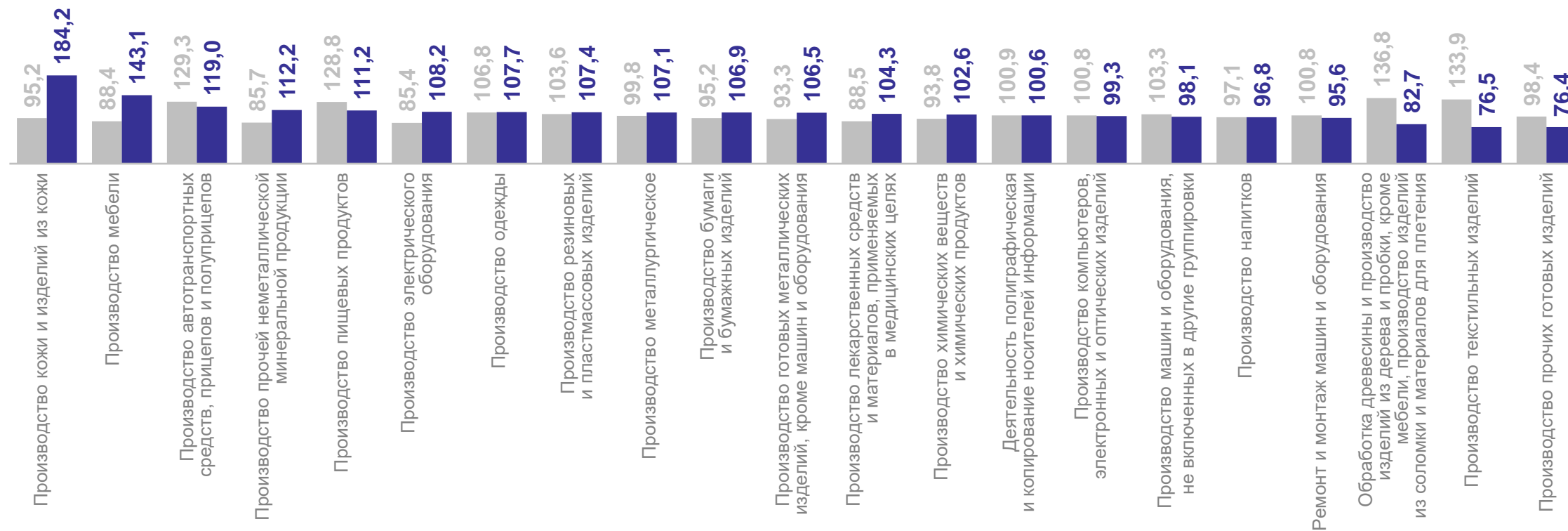
ОРЕЛСТАТ

Производство кожи и изделий из кожи

184,2

Производство прочих готовых изделий

76,4



● Сентябрь 2024 г.

● Октябрь 2024 г.