



ТЕРРИТОРИАЛЬНЫЙ ОРГАН  
ФЕДЕРАЛЬНОЙ СЛУЖБЫ  
ГОСУДАРСТВЕННОЙ СТАТИСТИКИ  
ПО ОРЛОВСКОЙ ОБЛАСТИ

# ОПЕРАТИВНЫЕ ДАННЫЕ ПО ИНДЕКСУ ПРОМЫШЛЕННОГО ПРОИЗВОДСТВА

февраль 2024 года

# СОДЕРЖАНИЕ

Индекс промышленного производства	3
Индексы производства по видам деятельности	12
Индексы производства по основным видам обрабатывающих производств	16

1

**Индекс промышленного  
производства**

# ИНДЕКС ПРОМЫШЛЕННОГО ПРОИЗВОДСТВА

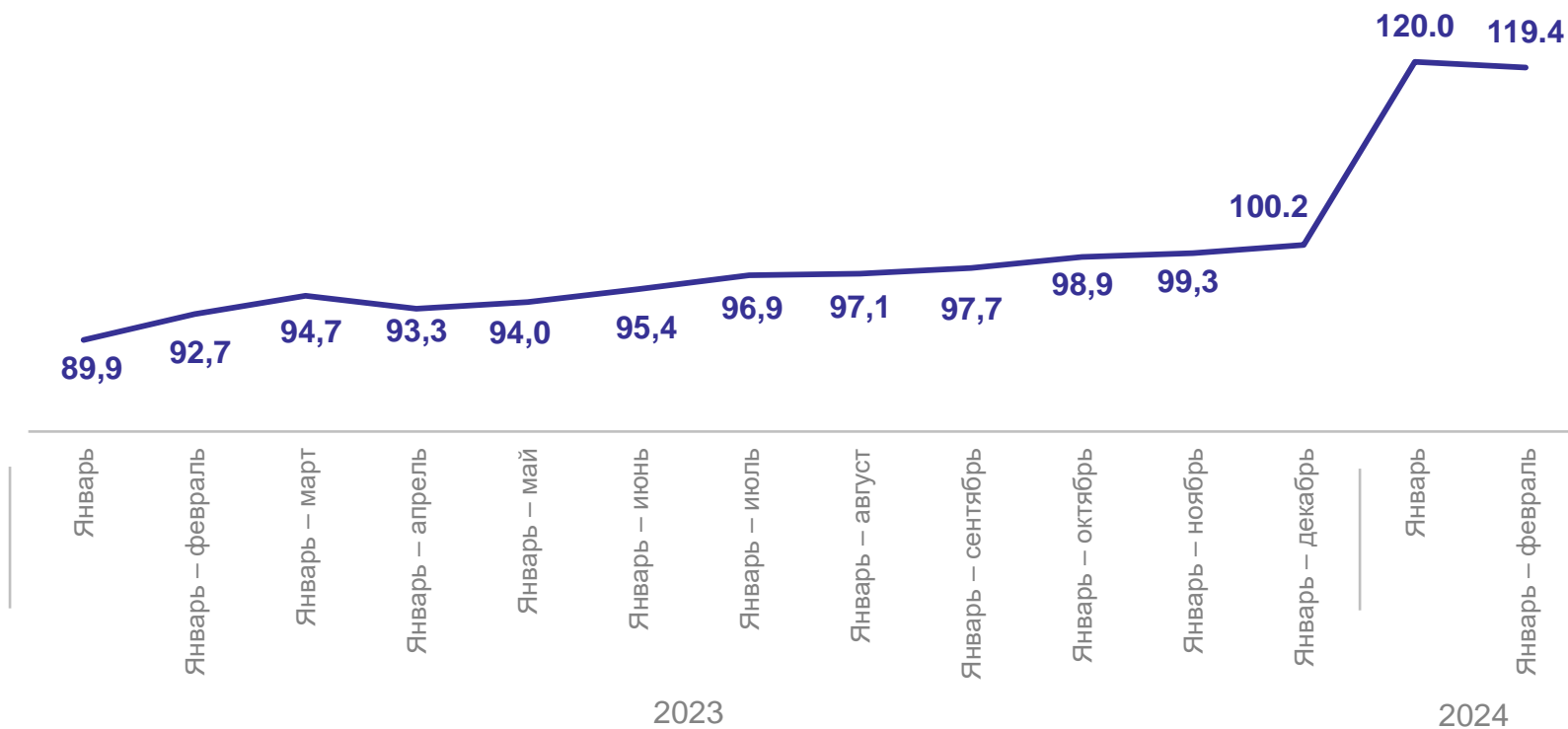
в процентах

ОРЕЛСТАТ

Период к соответствующему периоду прошлого года

Январь – февраль 2024 г.  
к январю – февралю 2023 г.

**119,4**



# ИНДЕКС ПРОМЫШЛЕННОГО ПРОИЗВОДСТВА

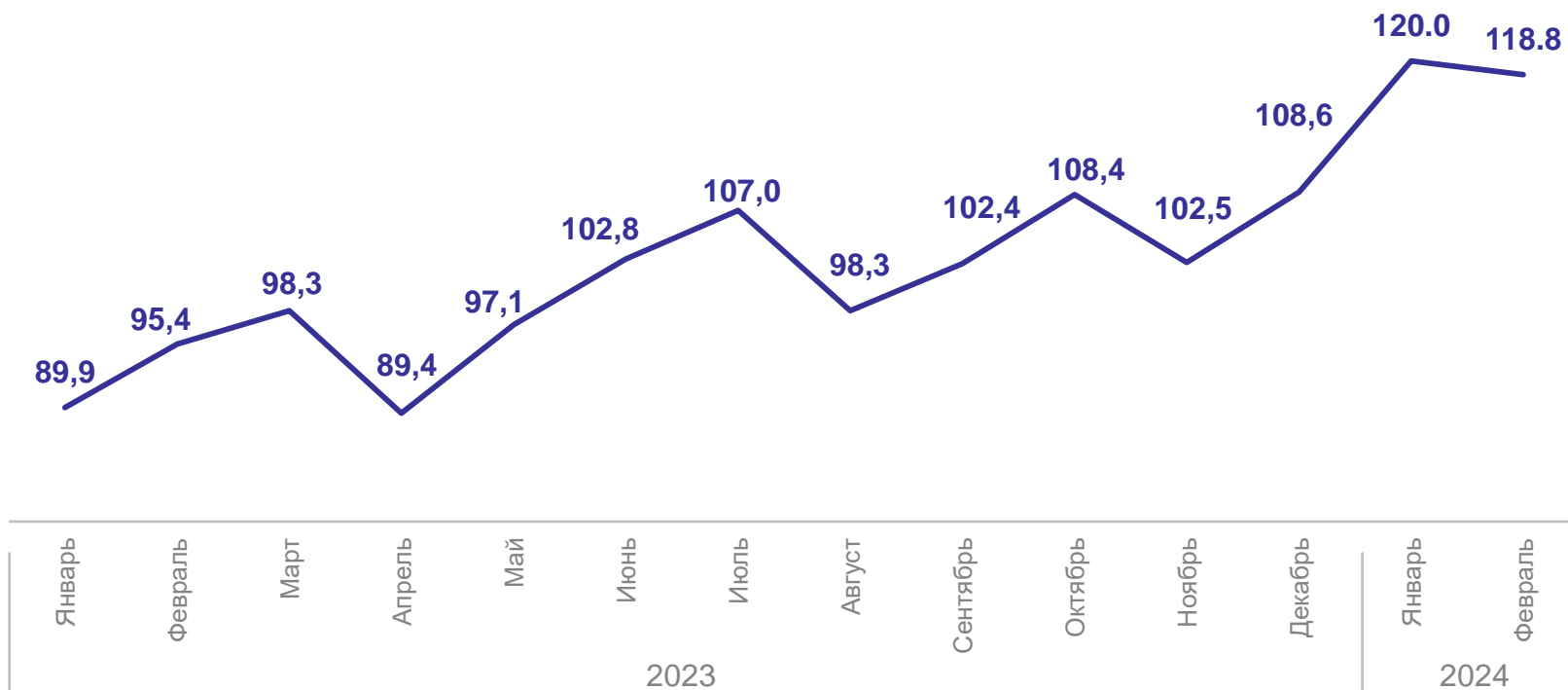
в процентах

ОРЕЛСТАТ

Месяц к соответствующему месяцу прошлого года

Февраль 2024 г.  
к февралю 2023 г.

**118,8**



# ИНДЕКС ПРОМЫШЛЕННОГО ПРОИЗВОДСТВА

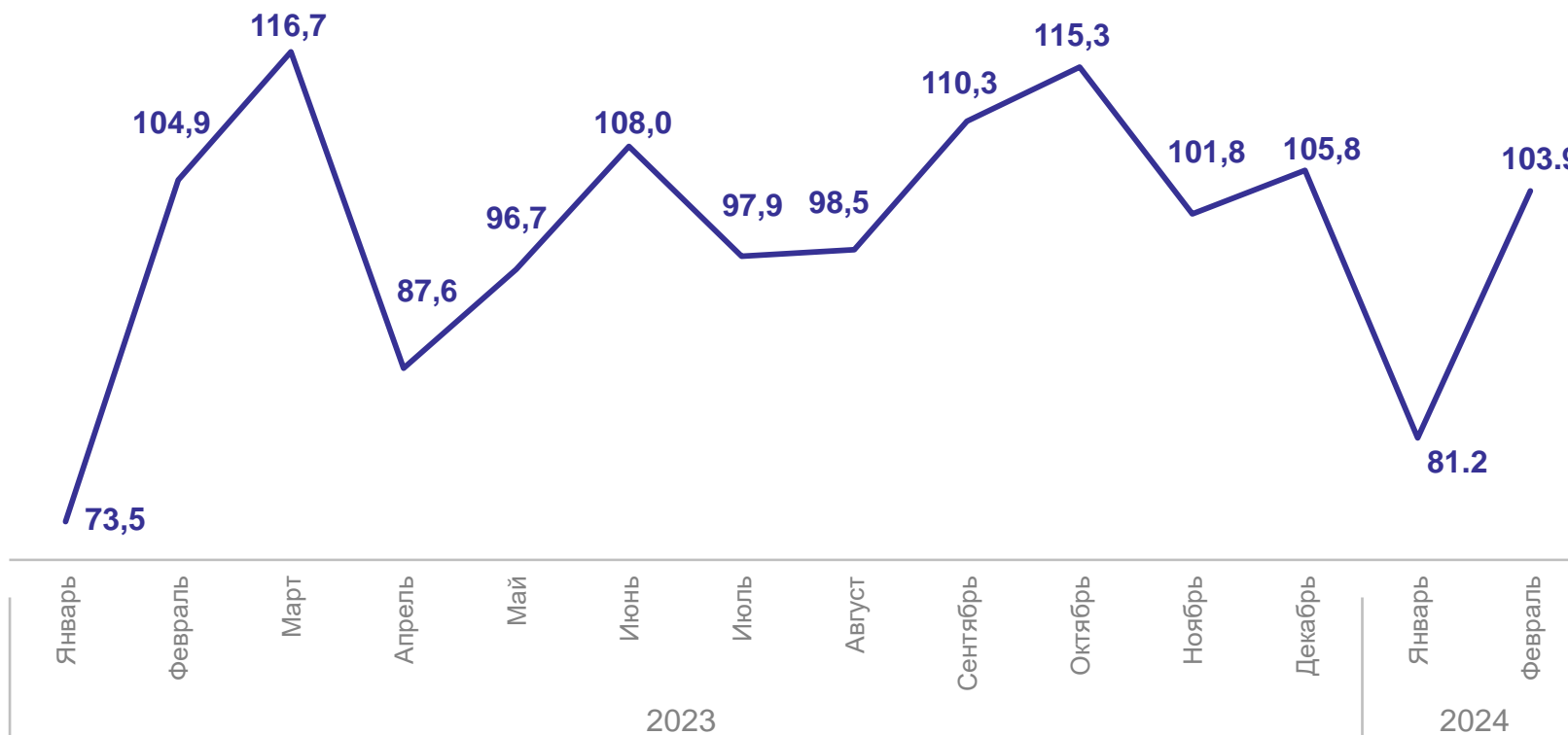
в процентах

ОРЕЛСТАТ

Месяц к предыдущему месяцу

Февраль 2024 г.  
к январю 2024 г.

**103,9**

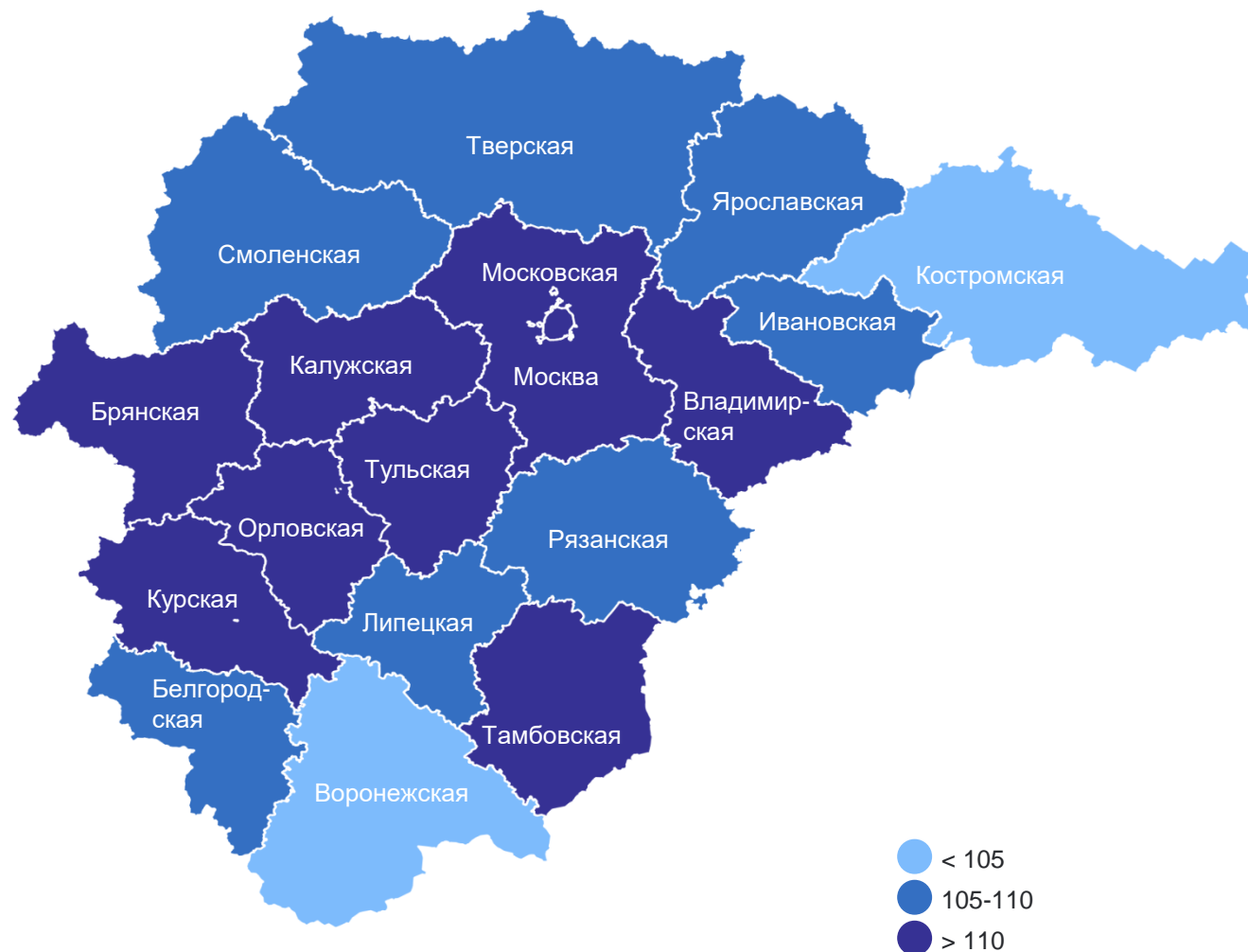


# ИНДЕКС ПРОМЫШЛЕННОГО ПРОИЗВОДСТВА ПО РЕГИОНАМ ЦФО

ОРЕЛСТАТ

январь – февраль 2024 г. в % к январю – февралю 2023 г.

ЦФО 115,5

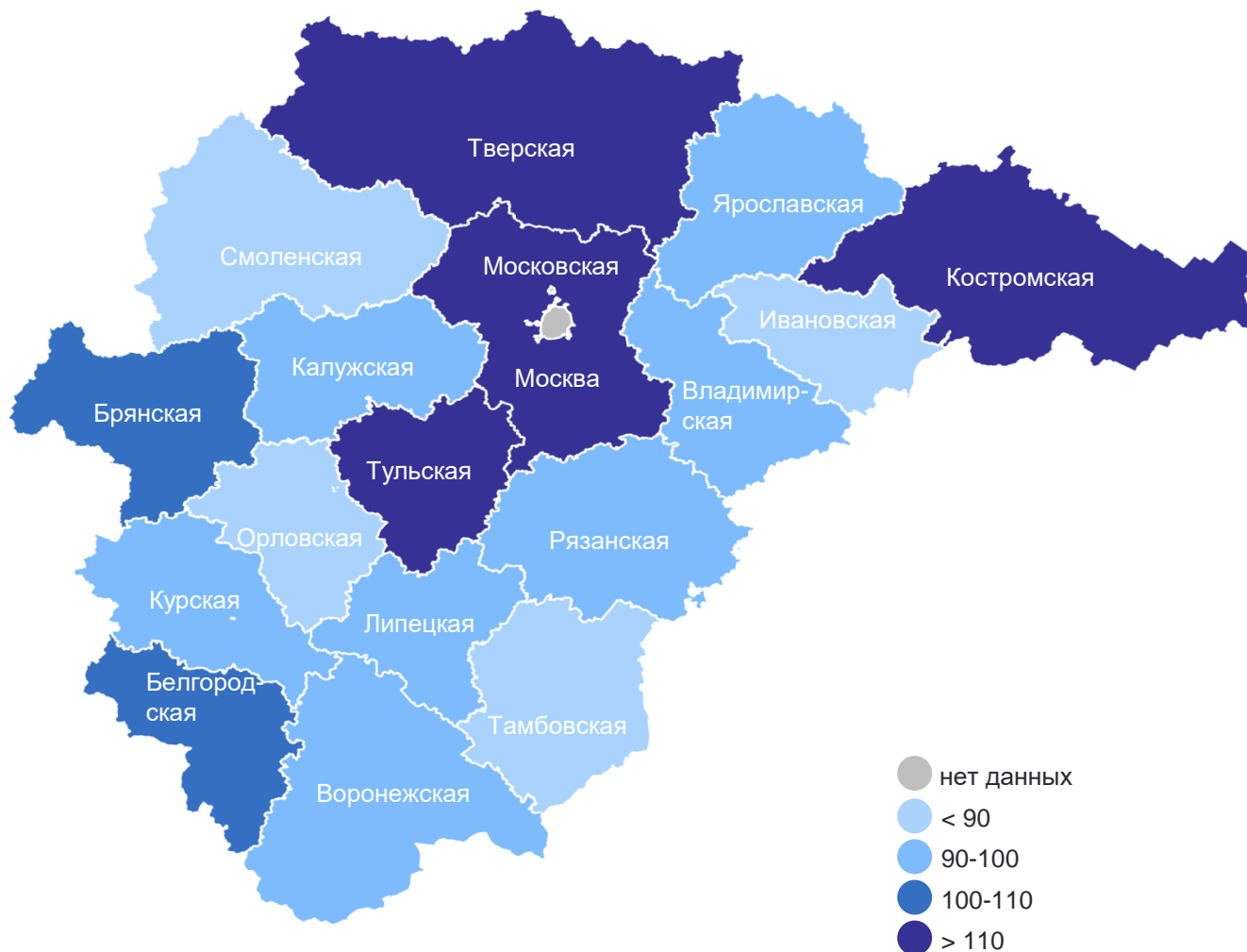


# ИНДЕКС ПРОИЗВОДСТВА ПО РЕГИОНАМ ЦФО

ОРЕЛСТАТ

добыча полезных ископаемых;  
январь – февраль 2024 г. в % к январю – февралю 2023 г.

ЦФО 100,0



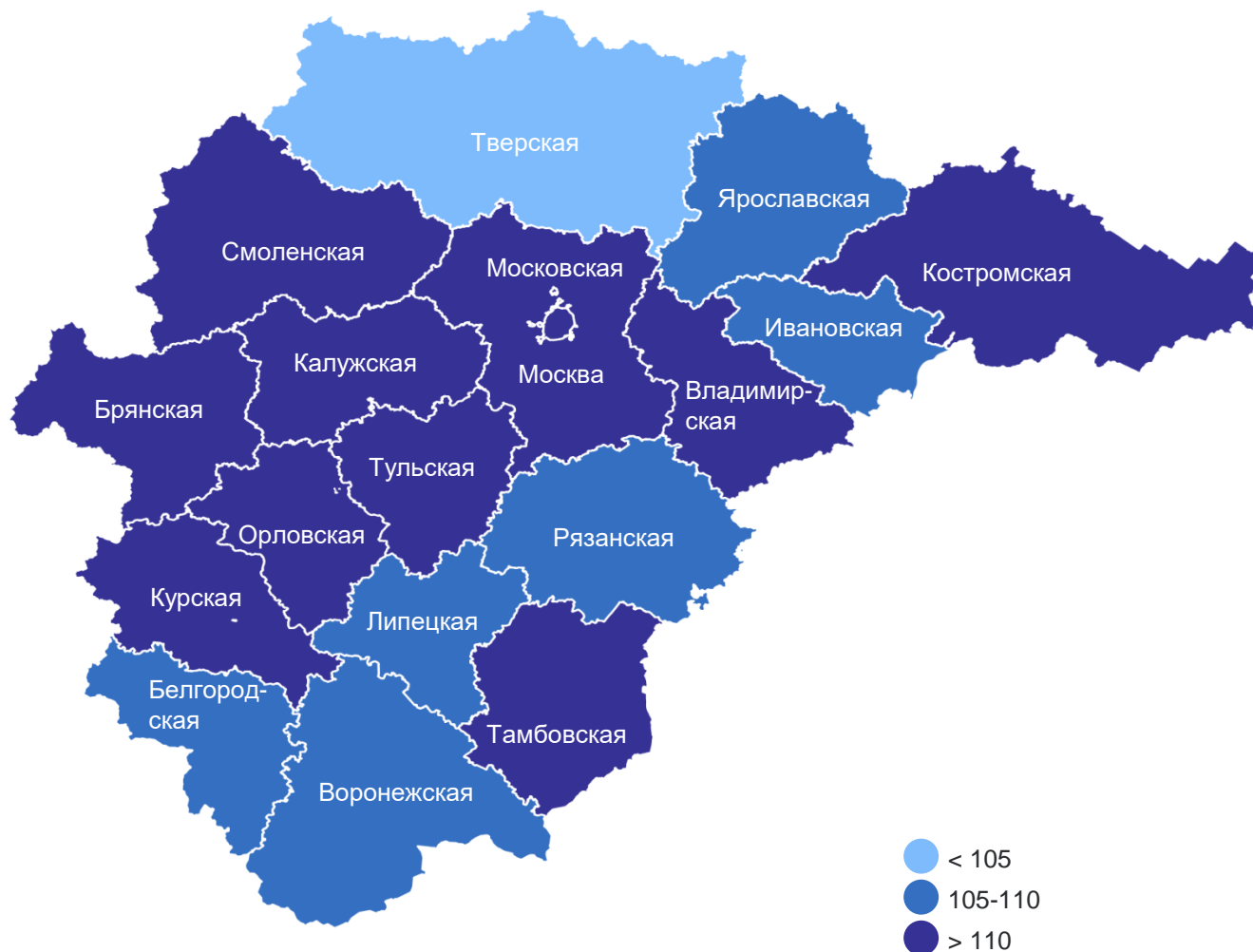


# ИНДЕКС ПРОИЗВОДСТВА ПО РЕГИОНАМ ЦФО

ОРЕЛСТАТ

обрабатывающие производства;  
январь – февраль 2024 г. в % к январю – февралю 2023 г.

ЦФО 117,4

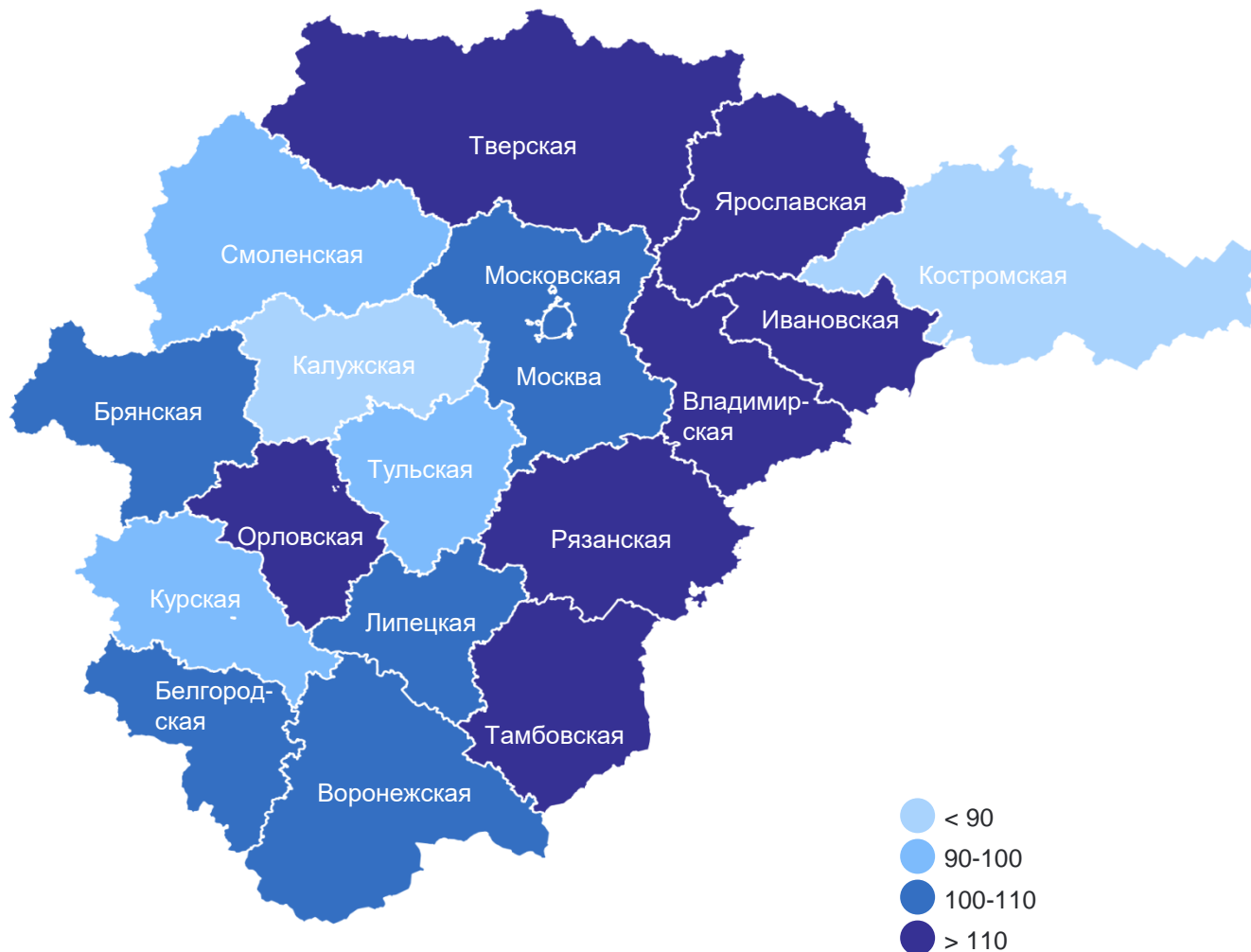
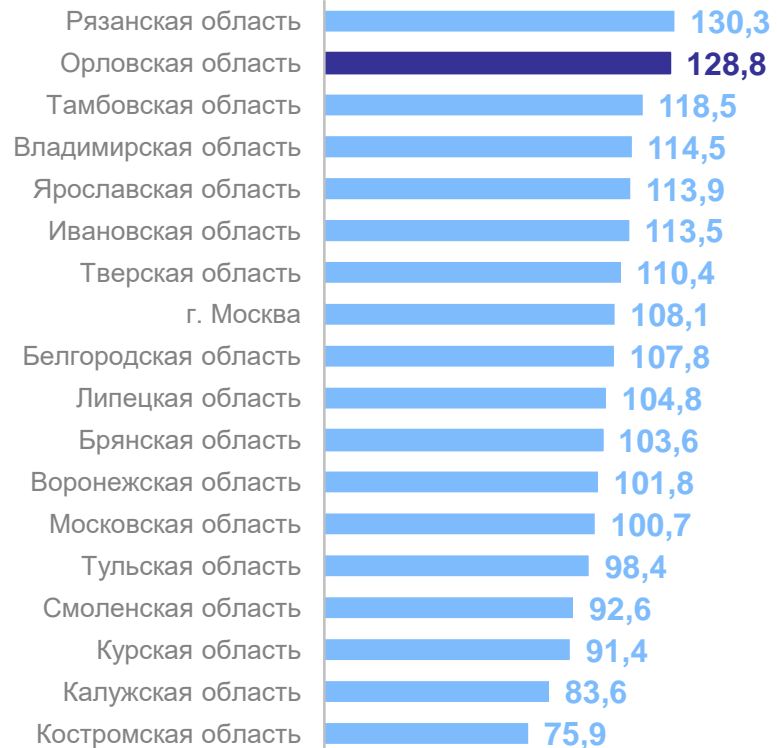


# ИНДЕКС ПРОИЗВОДСТВА ПО РЕГИОНАМ ЦФО

ОРЕЛСТАТ

обеспечение электрической энергией, газом и паром; кондиционирование воздуха;  
январь – февраль 2024 г. в % к январю – февралю 2023 г.

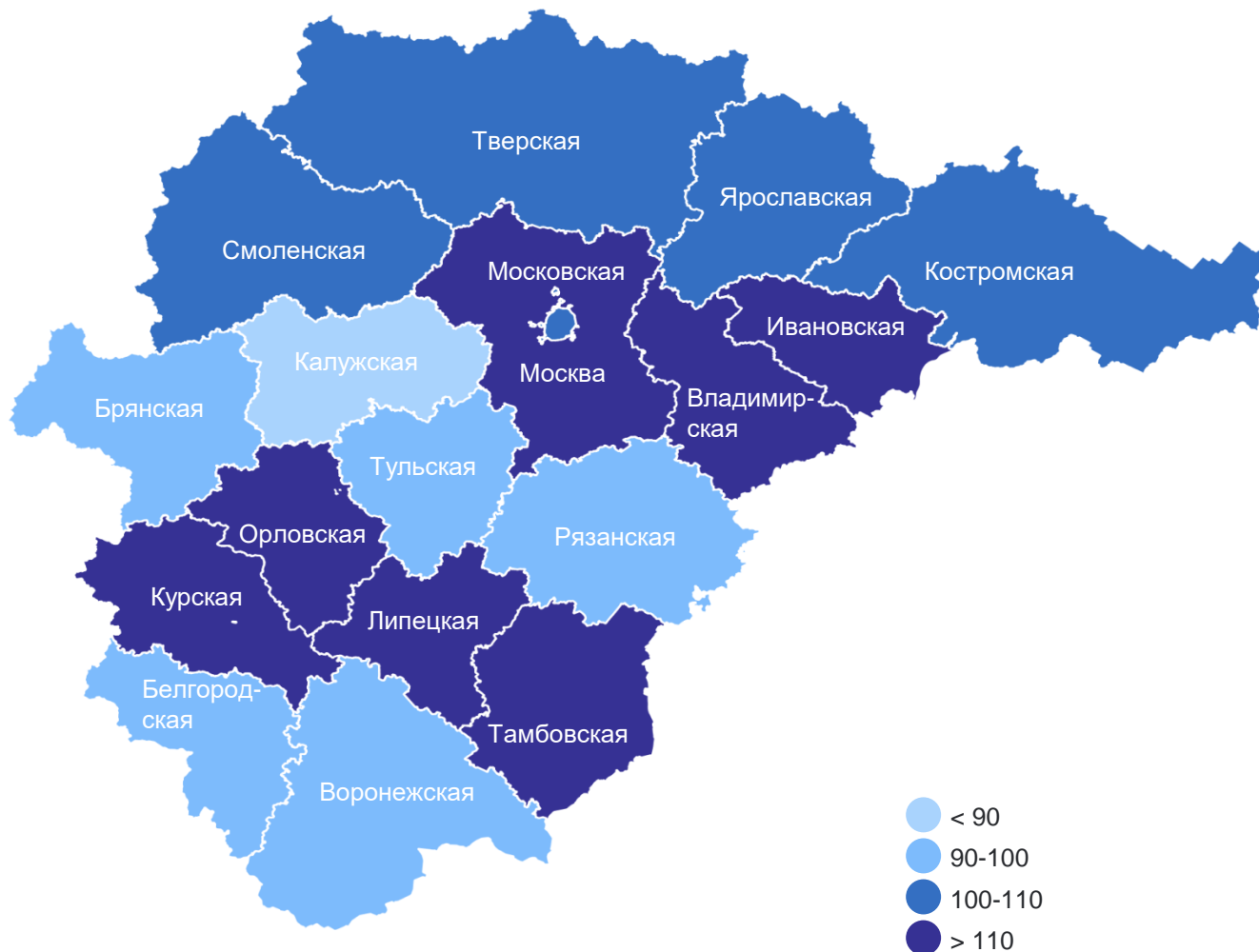
ЦФО 106,3



# ИНДЕКС ПРОИЗВОДСТВА ПО РЕГИОНАМ ЦФО


водоснабжение; водоотведение, организация сбора и утилизации отходов, деятельность по ликвидации загрязнений; январь – февраль 2024 г. в % к январю – февралю 2023 г.

ЦФО 104,8



# 2

## Индексы производства по видам деятельности



# ИНДЕКСЫ ПРОИЗВОДСТВА ПО ВИДАМ ДЕЯТЕЛЬНОСТИ

в процентах

ОРЕЛСТАТ

Январь – февраль 2024 г.  
к январю – февралю 2023 г.

**ИПП** **119,4**

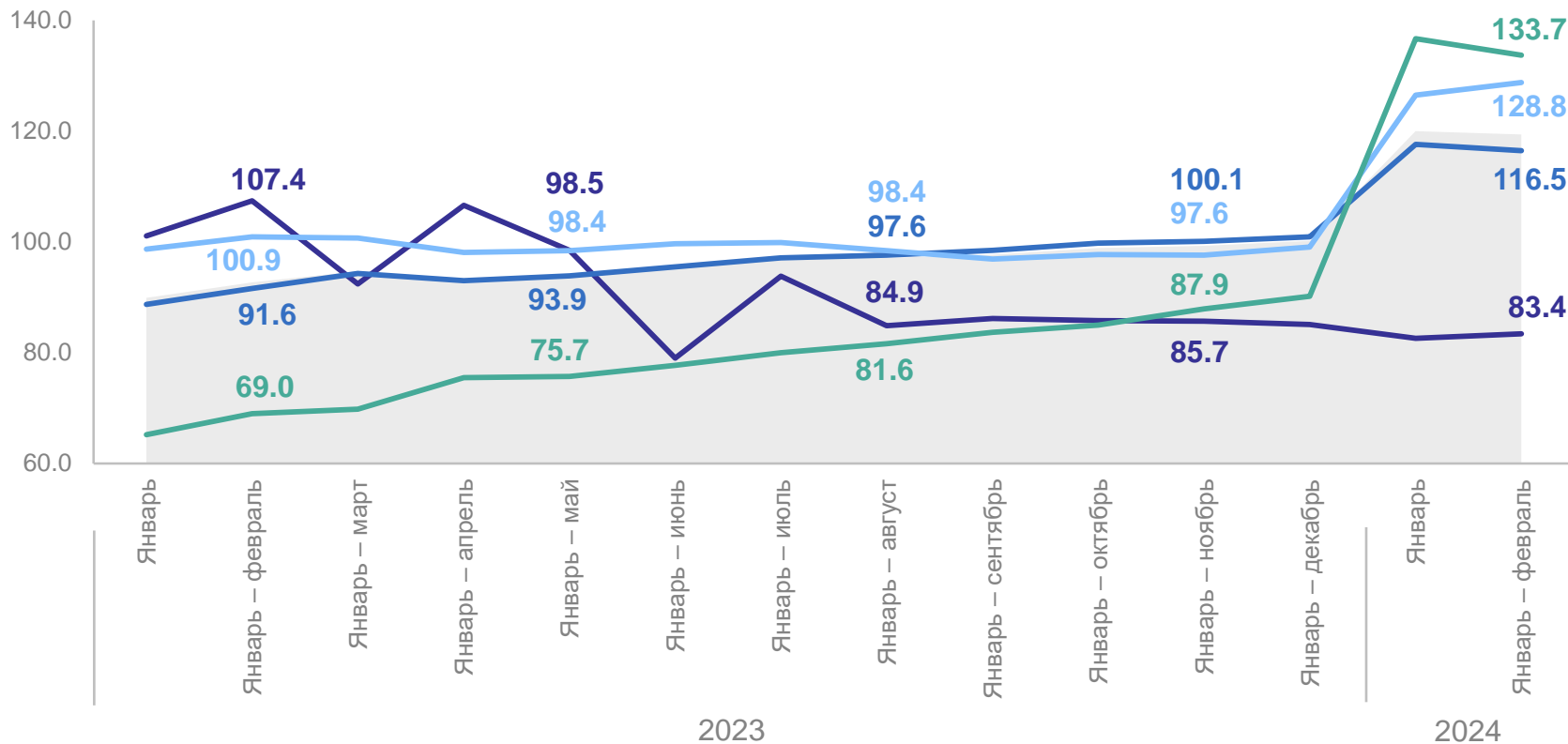
Добыча полезных ископаемых **83,4**

Обрабатывающие производства **116,5**

Обеспечение электрической энергией, газом и паром; кондиционирование воздуха **128,8**

Водоснабжение; водоотведение, организация сбора и утилизации отходов, деятельность по ликвидации загрязнений **133,7**

Период к соответствующему периоду прошлого года



- Индекс промышленного производства
- Добыча полезных ископаемых
- Обрабатывающие производства

- Обеспечение электрической энергией, газом и паром; кондиционирование воздуха
- Водоснабжение; водоотведение, организация сбора и утилизации отходов, деятельность по ликвидации загрязнений

# ИНДЕКСЫ ПРОИЗВОДСТВА ПО ВИДАМ ДЕЯТЕЛЬНОСТИ

в процентах

ОРЕЛСТАТ

Февраль 2024 г. к февралю 2023 г.

**ИПП** **118,8**

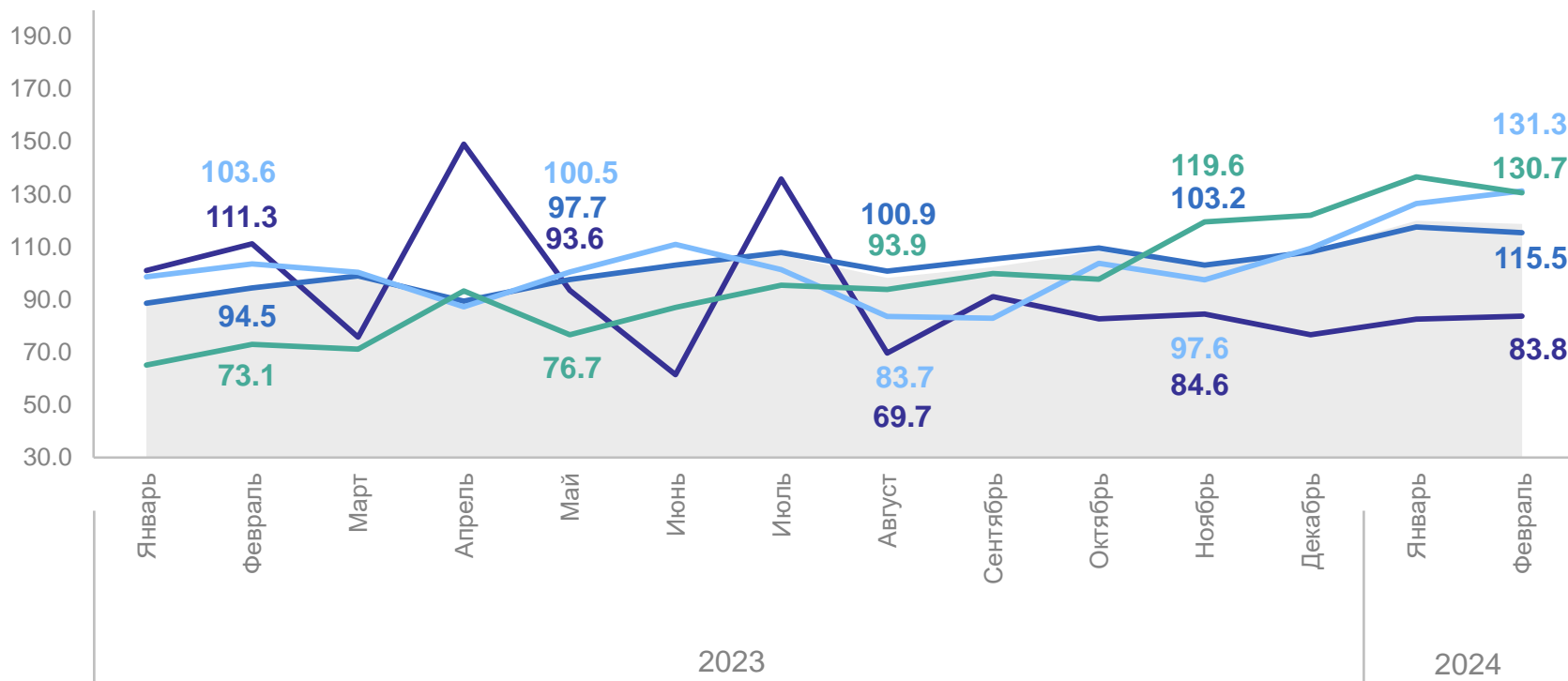
Добыча полезных ископаемых **83,8**

Обрабатывающие производства **115,5**

Обеспечение электрической энергией, газом и паром; кондиционирование воздуха **131,3**

Водоснабжение; водоотведение, организация сбора и утилизации отходов, деятельность по ликвидации загрязнений **130,7**

Месяц к соответствующему месяцу прошлого года



- Индекс промышленного производства
- Добыча полезных ископаемых
- Обрабатывающие производства

- Обеспечение электрической энергией, газом и паром; кондиционирование воздуха
- Водоснабжение; водоотведение, организация сбора и утилизации отходов, деятельность по ликвидации загрязнений

# ИНДЕКСЫ ПРОИЗВОДСТВА ПО ВИДАМ ДЕЯТЕЛЬНОСТИ

в процентах

ОРЕЛСТАТ

Февраль 2024 г. к январю 2024 г.

**ИПП** **103,9**

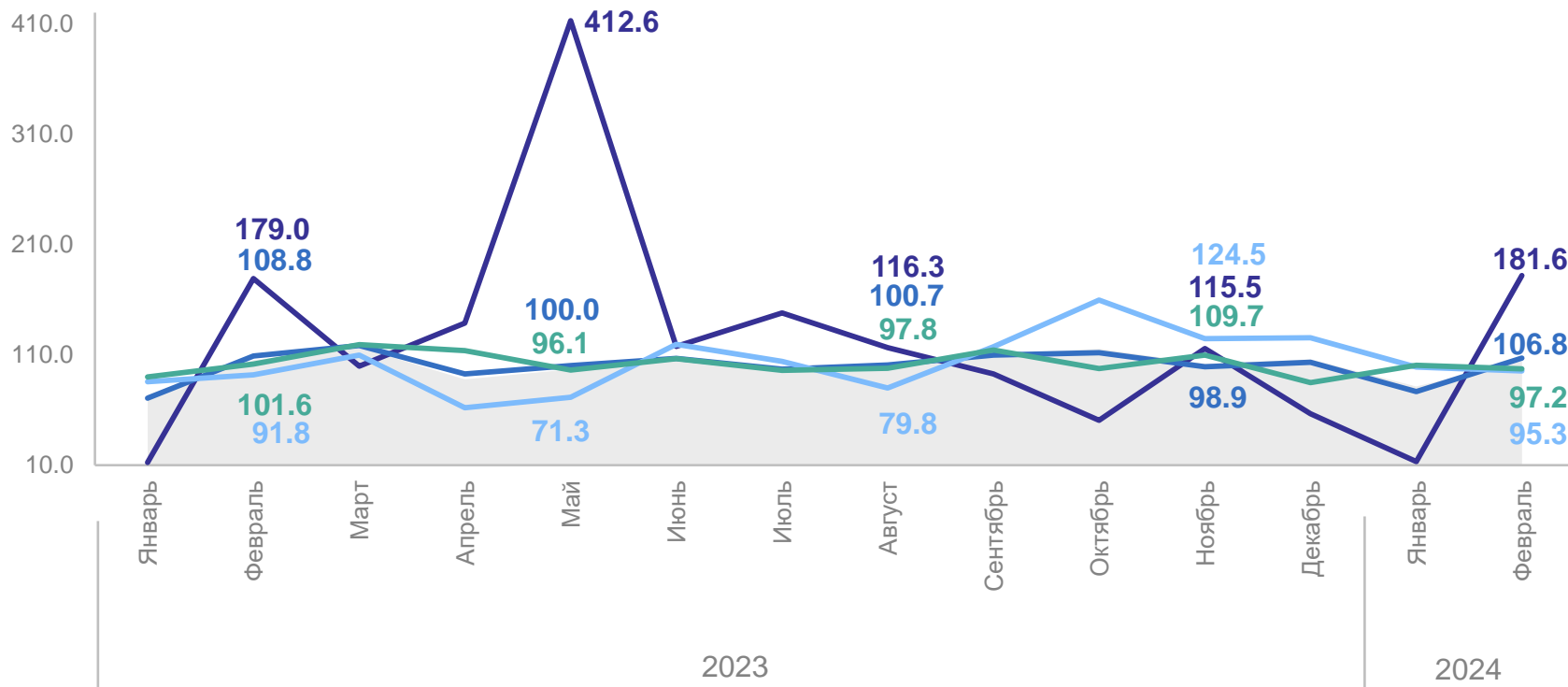
Добыча полезных ископаемых **181,6**

Обрабатывающие производства **106,8**

Обеспечение электрической энергией, газом и паром; кондиционирование воздуха **95,3**

Водоснабжение; водоотведение, организация сбора и утилизации отходов, деятельность по ликвидации загрязнений **97,2**

Месяц к предыдущему месяцу



- Индекс промышленного производства
- Добыча полезных ископаемых
- Обрабатывающие производства

- Обеспечение электрической энергией, газом и паром; кондиционирование воздуха
- Водоснабжение; водоотведение, организация сбора и утилизации отходов, деятельность по ликвидации загрязнений

# 3

## Индексы производства по видам обрабатывающих производств



# ИНДЕКСЫ ПРОИЗВОДСТВА ПО ВИДАМ ОБРАБАТЫВАЮЩИХ ПРОИЗВОДСТВ

январь – февраль 2024 г. в % к январю – февралю 2023 г.

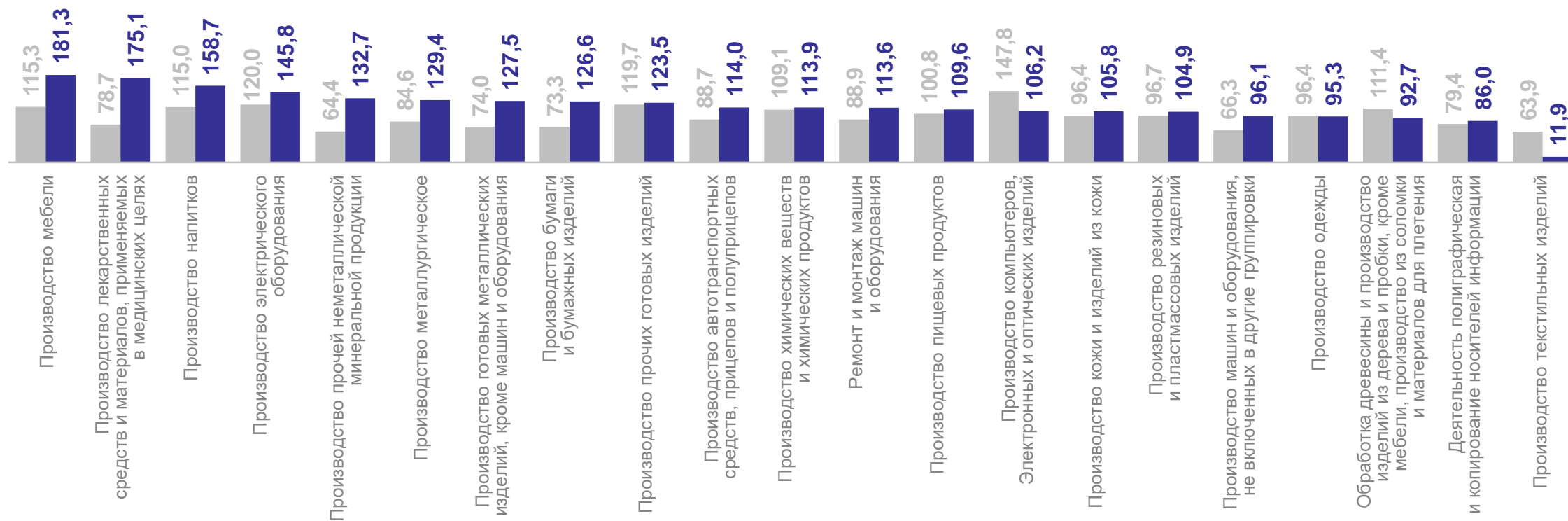
ОРЕЛСТАТ

Производство мебели

в **1,8** р.

Производство текстильных изделий

**11,9**



● Январь – февраль 2023 г.

● Январь – февраль 2024 г.

# ИНДЕКСЫ ПРОИЗВОДСТВА ПО ВИДАМ ОБРАБАТЫВАЮЩИХ ПРОИЗВОДСТВ

февраль 2024 г. в % к февралю 2023 г.

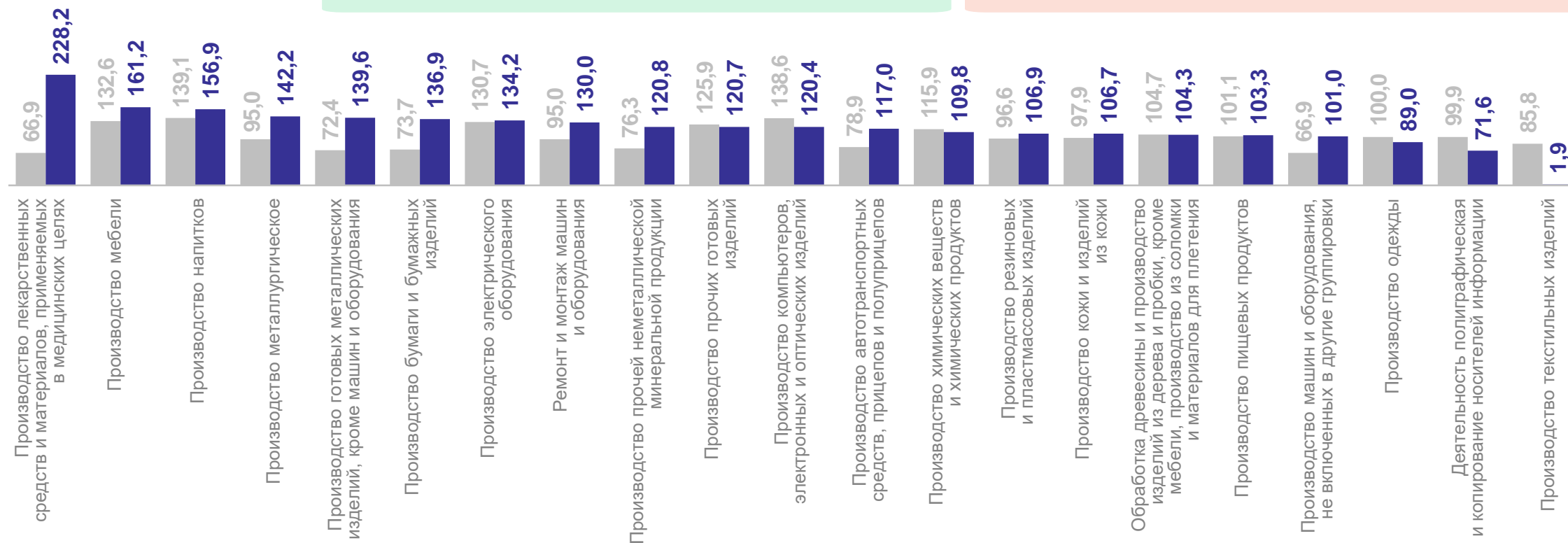
ОРЕЛСТАТ

Производство лекарственных средств и материалов, применяемых в медицинских целях

в **2,3** р.

Производство текстильных изделий

**1,9**



● Февраль 2023 г.

● Февраль 2024 г.

# ИНДЕКСЫ ПРОИЗВОДСТВА ПО ВИДАМ ОБРАБАТЫВАЮЩИХ ПРОИЗВОДСТВ

февраль 2024 г. в % к январю 2024 г.

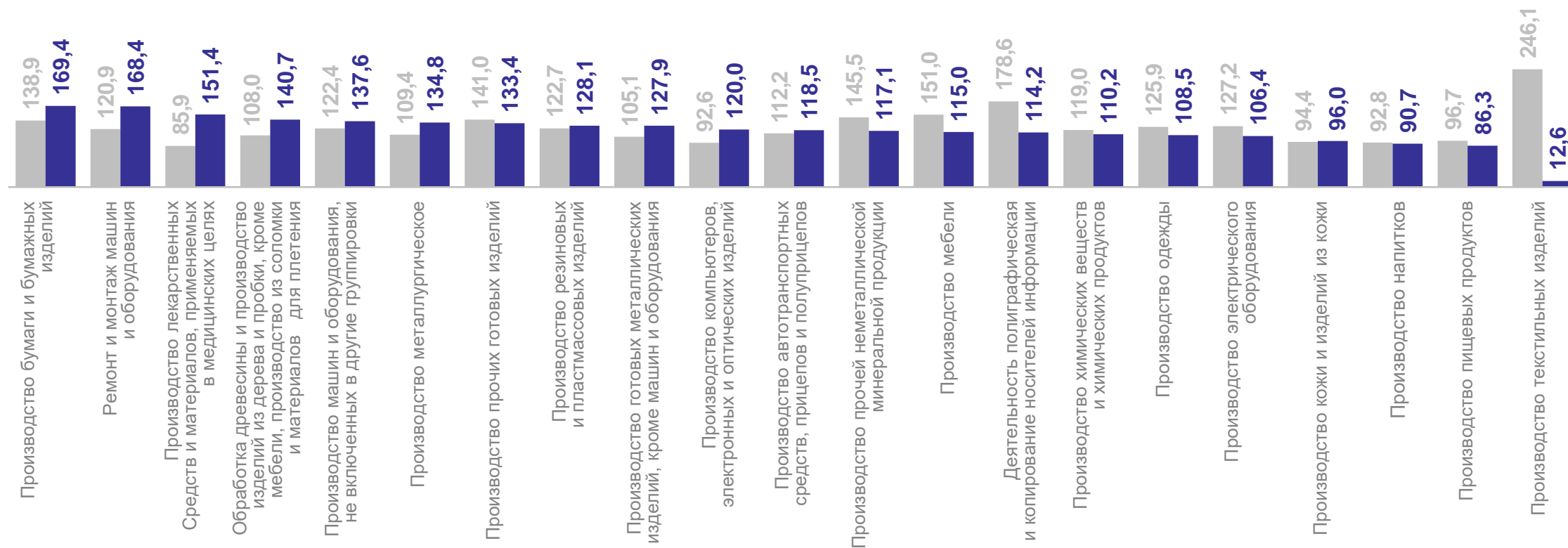
ОРЕЛСТАТ

Производство бумаги и бумажных изделий

169,4

Производство текстильных изделий

12,6



● Январь 2024 г.

● Февраль 2024 г.