



ТЕРРИТОРИАЛЬНЫЙ ОРГАН
ФЕДЕРАЛЬНОЙ СЛУЖБЫ
ГОСУДАРСТВЕННОЙ СТАТИСТИКИ
ПО ОРЛОВСКОЙ ОБЛАСТИ

ОПЕРАТИВНЫЕ ДАННЫЕ ПО ИНДЕКСУ ПРОМЫШЛЕННОГО ПРОИЗВОДСТВА

июль 2024 года

СОДЕРЖАНИЕ

Индекс промышленного производства	3
Индексы производства по видам деятельности	12
Индексы производства по основным видам обрабатывающих производств	16

1

**Индекс промышленного
производства**

ИНДЕКС ПРОМЫШЛЕННОГО ПРОИЗВОДСТВА

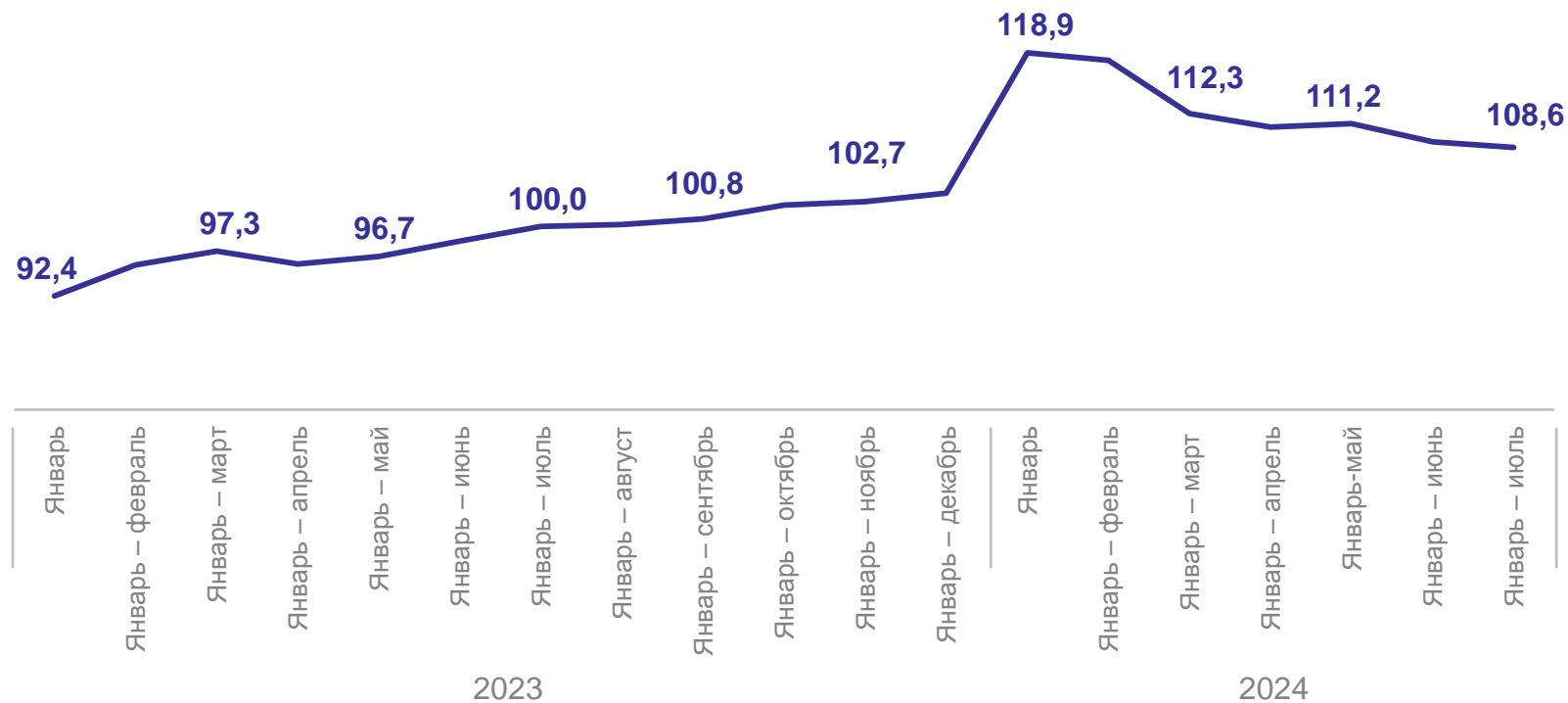
в процентах

ОРЕЛСТАТ

Период к соответствующему периоду прошлого года

Январь – июль 2024 г.
к январю – июлю 2023 г.

108,6



ИНДЕКС ПРОМЫШЛЕННОГО ПРОИЗВОДСТВА

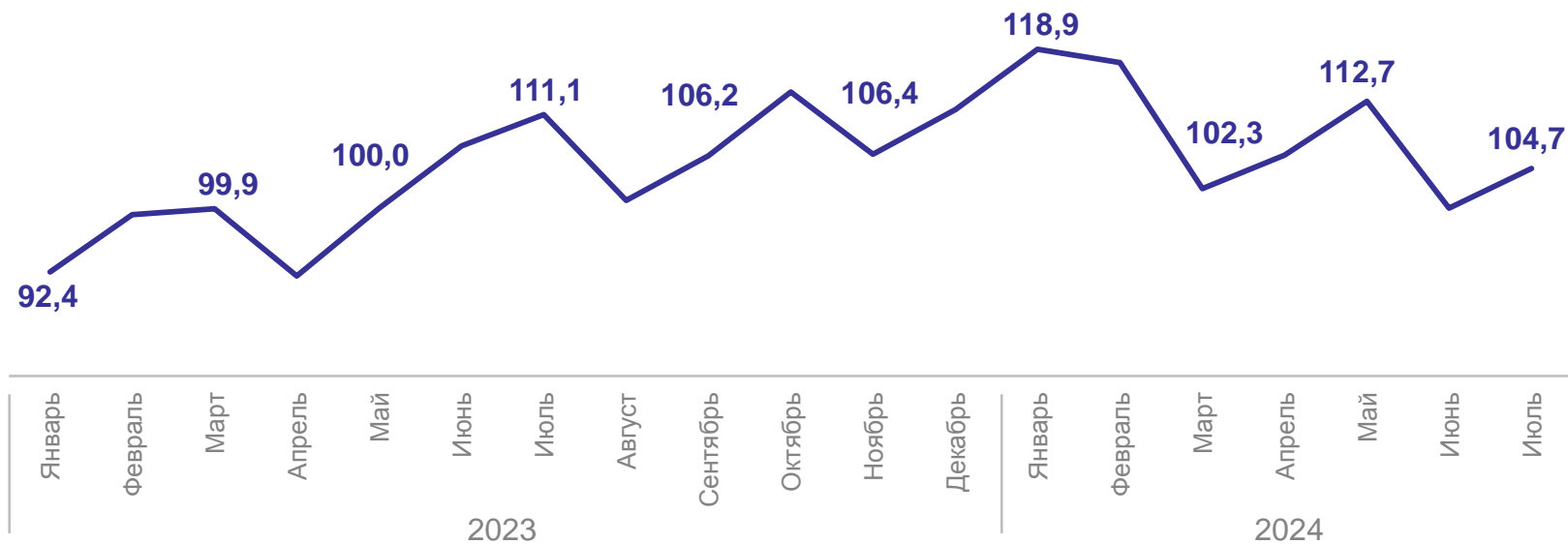
в процентах

ОРЕЛСТАТ

Месяц к соответствующему месяцу прошлого года

Июль 2024 г.
к июлю 2023 г.

104,7



ИНДЕКС ПРОМЫШЛЕННОГО ПРОИЗВОДСТВА

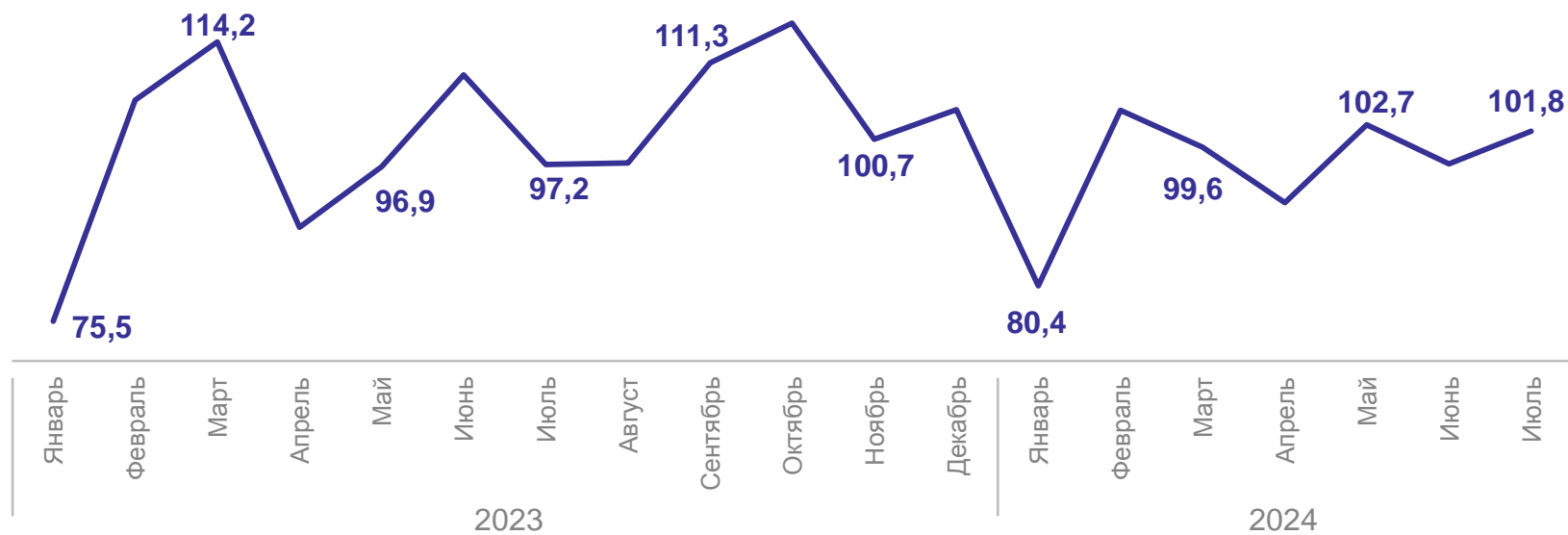
в процентах

ОРЕЛСТАТ

Месяц к предыдущему месяцу

Июль 2024 г.
к июню 2024 г.

101,8

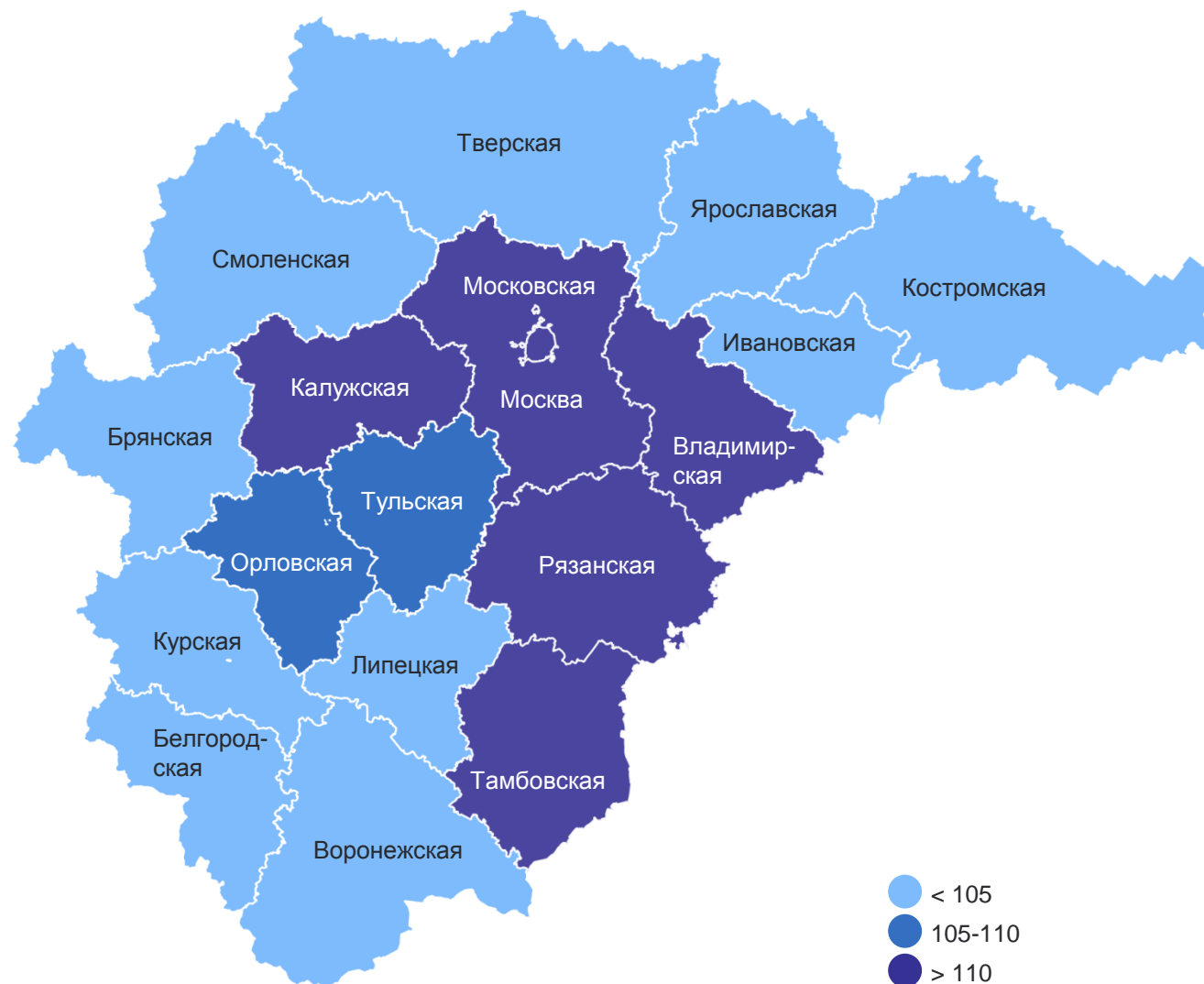


ИНДЕКС ПРОМЫШЛЕННОГО ПРОИЗВОДСТВА ПО РЕГИОНАМ ЦФО

ОРЕЛСТАТ

январь – июль 2024 г. в % к январю – июлю 2023 г.

ЦФО 111,6

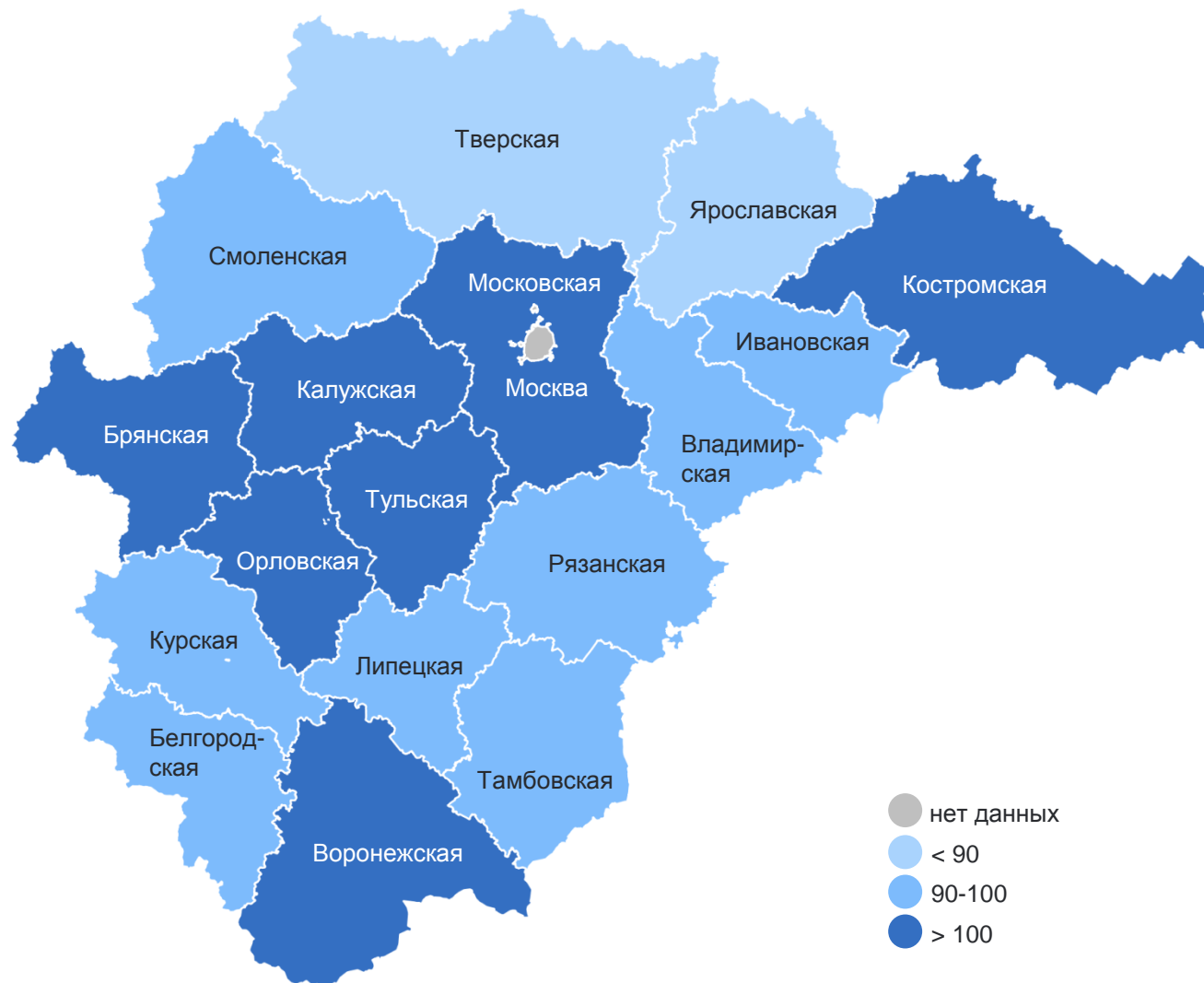


ИНДЕКС ПРОИЗВОДСТВА ПО РЕГИОНАМ ЦФО

ОРЕЛСТАТ

добыча полезных ископаемых;
январь – июль 2024 г. в % к январю – июлю 2023 г.

ЦФО 99,1

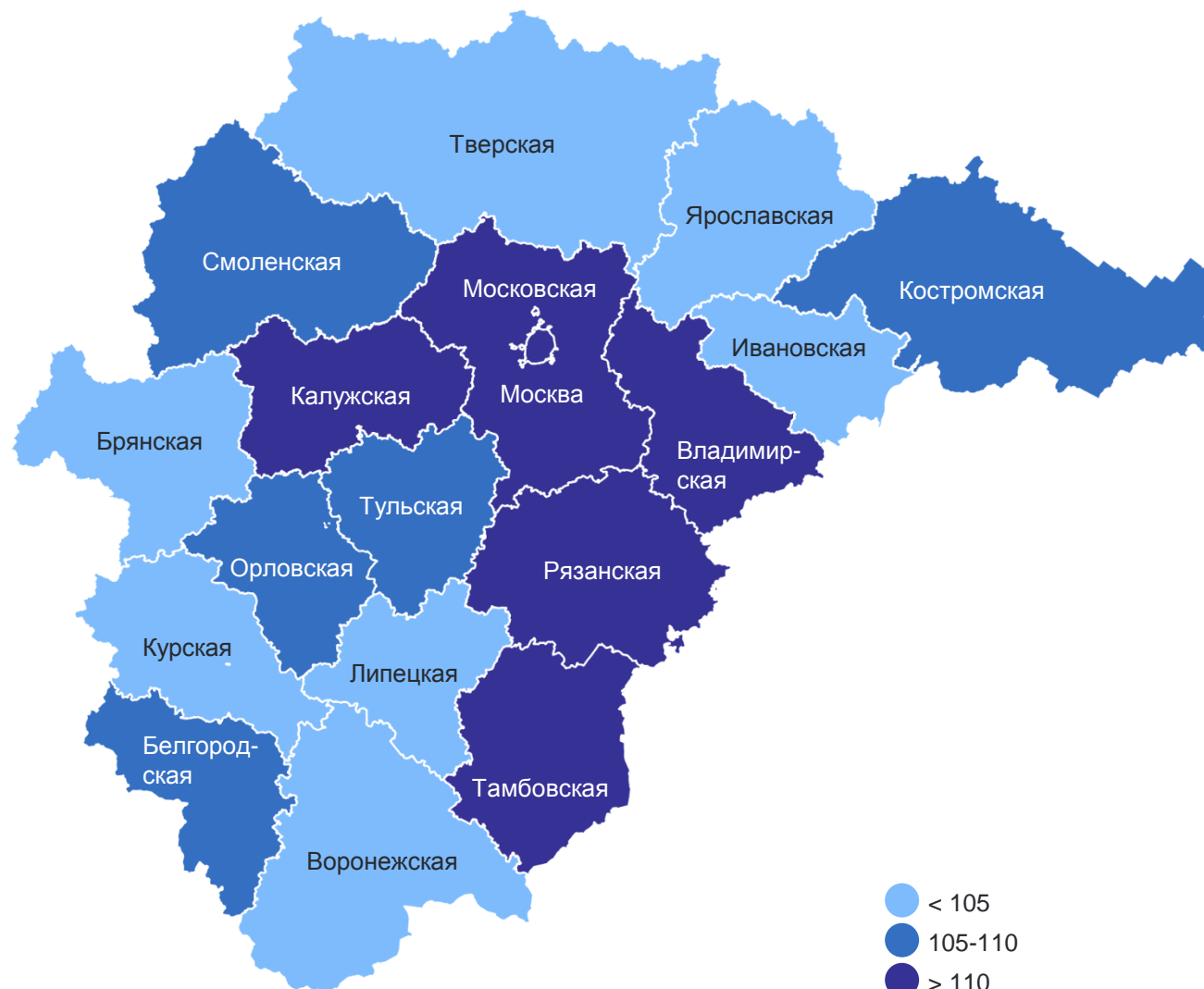


ИНДЕКС ПРОИЗВОДСТВА ПО РЕГИОНАМ ЦФО

ОРЕЛСТАТ

обрабатывающие производства;
январь – июль 2024 г. в % к январю – июлю 2023 г.

ЦФО 112,6

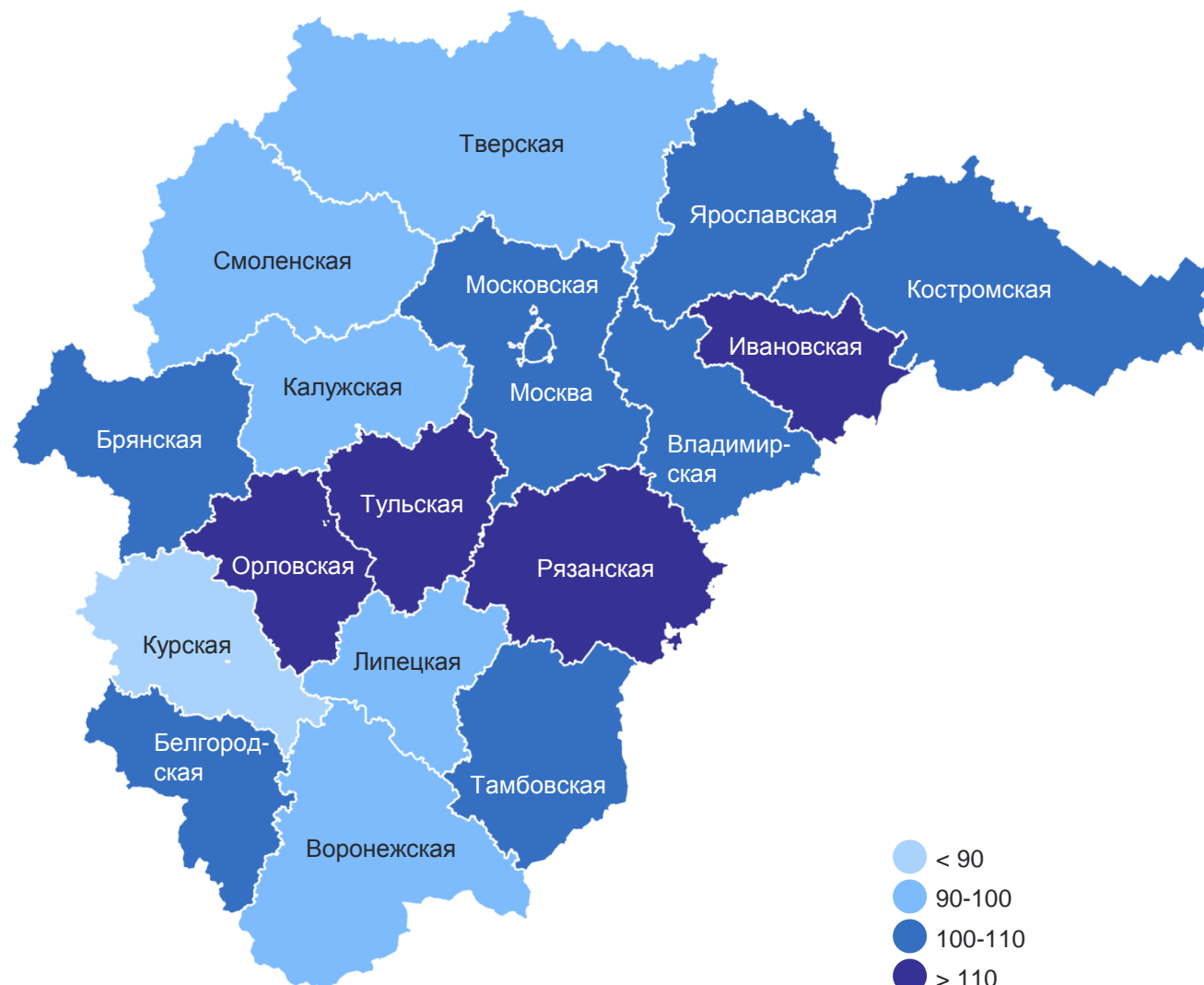


ИНДЕКС ПРОИЗВОДСТВА ПО РЕГИОНАМ ЦФО

ОРЕЛСТАТ

обеспечение электрической энергией, газом и паром; кондиционирование воздуха;
январь – июль 2024 г. в % к январю – июлю 2023 г.

ЦФО 105,7

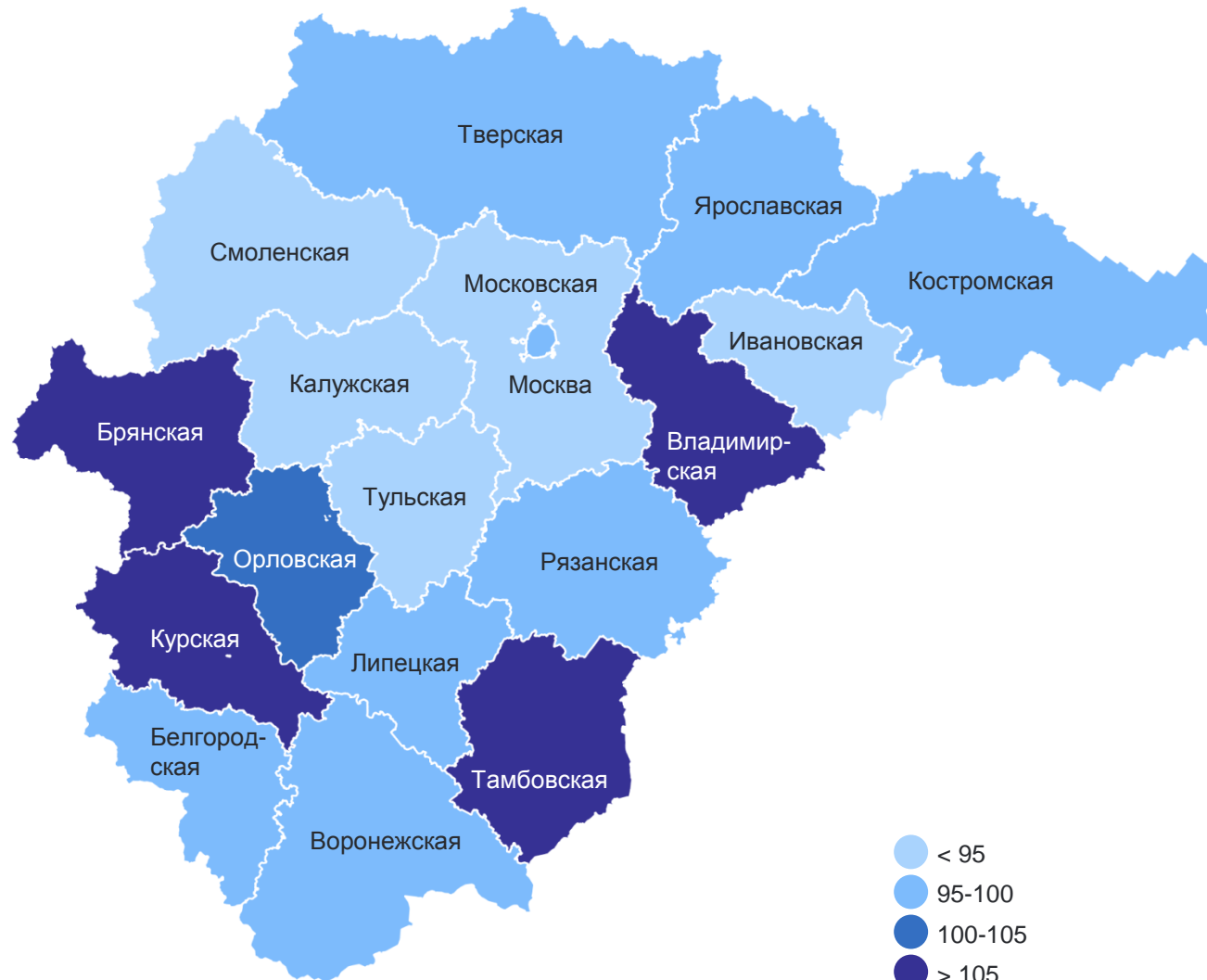


ИНДЕКС ПРОИЗВОДСТВА ПО РЕГИОНАМ ЦФО

ОРЕЛСТАТ

водоснабжение; водоотведение, организация сбора и утилизации отходов, деятельность по ликвидации загрязнений; январь – июль 2024 г. в % к январю – июлю 2023 г.

ЦФО 96,9



2

Индексы производства по видам деятельности

ИНДЕКСЫ ПРОИЗВОДСТВА ПО ВИДАМ ДЕЯТЕЛЬНОСТИ

в процентах

ОРЕЛСТАТ

Январь – июль 2024 г.
к январю – июлю 2023 г.

ИПП **108,6**

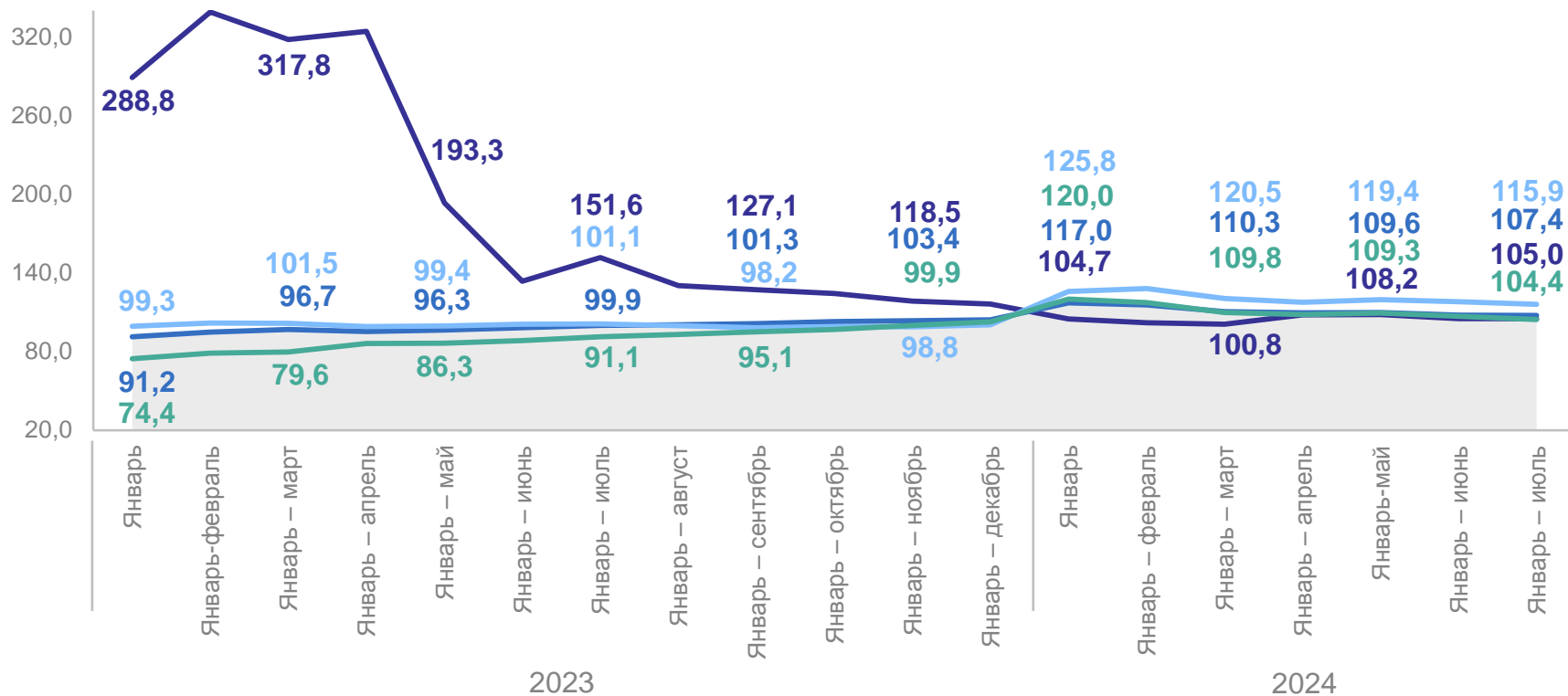
Добыча полезных ископаемых **105,0**

Обрабатывающие производства **107,4**

Обеспечение электрической энергией, газом и паром; кондиционирование воздуха **115,9**

Водоснабжение; водоотведение, организация сбора и утилизации отходов, деятельность по ликвидации загрязнений **104,4**

Период к соответствующему периоду прошлого года



- Индекс промышленного производства
- Добыча полезных ископаемых
- Обрабатывающие производства

- Обеспечение электрической энергией, газом и паром; кондиционирование воздуха
- Водоснабжение; водоотведение, организация сбора и утилизации отходов, деятельность по ликвидации загрязнений

ИНДЕКСЫ ПРОИЗВОДСТВА ПО ВИДАМ ДЕЯТЕЛЬНОСТИ

в процентах

ОРЕЛСТАТ

Июль 2024 г. к июлю 2023 г.

ИПП **104,7**

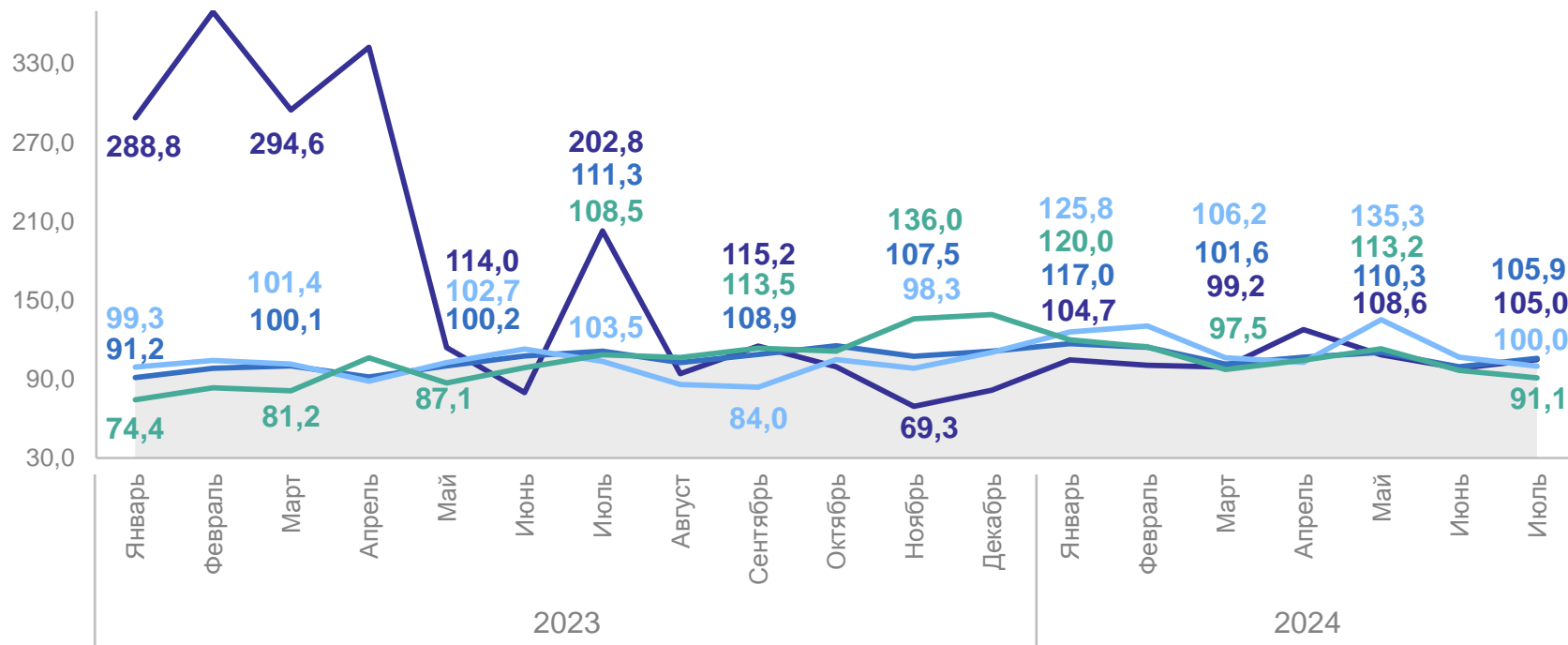
Добыча полезных ископаемых **105,0**

Обрабатывающие производства **105,9**

Обеспечение электрической энергией, газом и паром; кондиционирование воздуха **100,0**

Водоснабжение; водоотведение, организация сбора и утилизации отходов, деятельность по ликвидации загрязнений **91,1**

Месяц к соответствующему месяцу прошлого года



- Индекс промышленного производства
- Добыча полезных ископаемых
- Обрабатывающие производства

- Обеспечение электрической энергией, газом и паром; кондиционирование воздуха
- Водоснабжение; водоотведение, организация сбора и утилизации отходов, деятельность по ликвидации загрязнений

ИНДЕКСЫ ПРОИЗВОДСТВА ПО ВИДАМ ДЕЯТЕЛЬНОСТИ

ОРЕЛСТАТ

в процентах

Месяц к предыдущему месяцу

Июль 2024 г. к июню 2023 г.

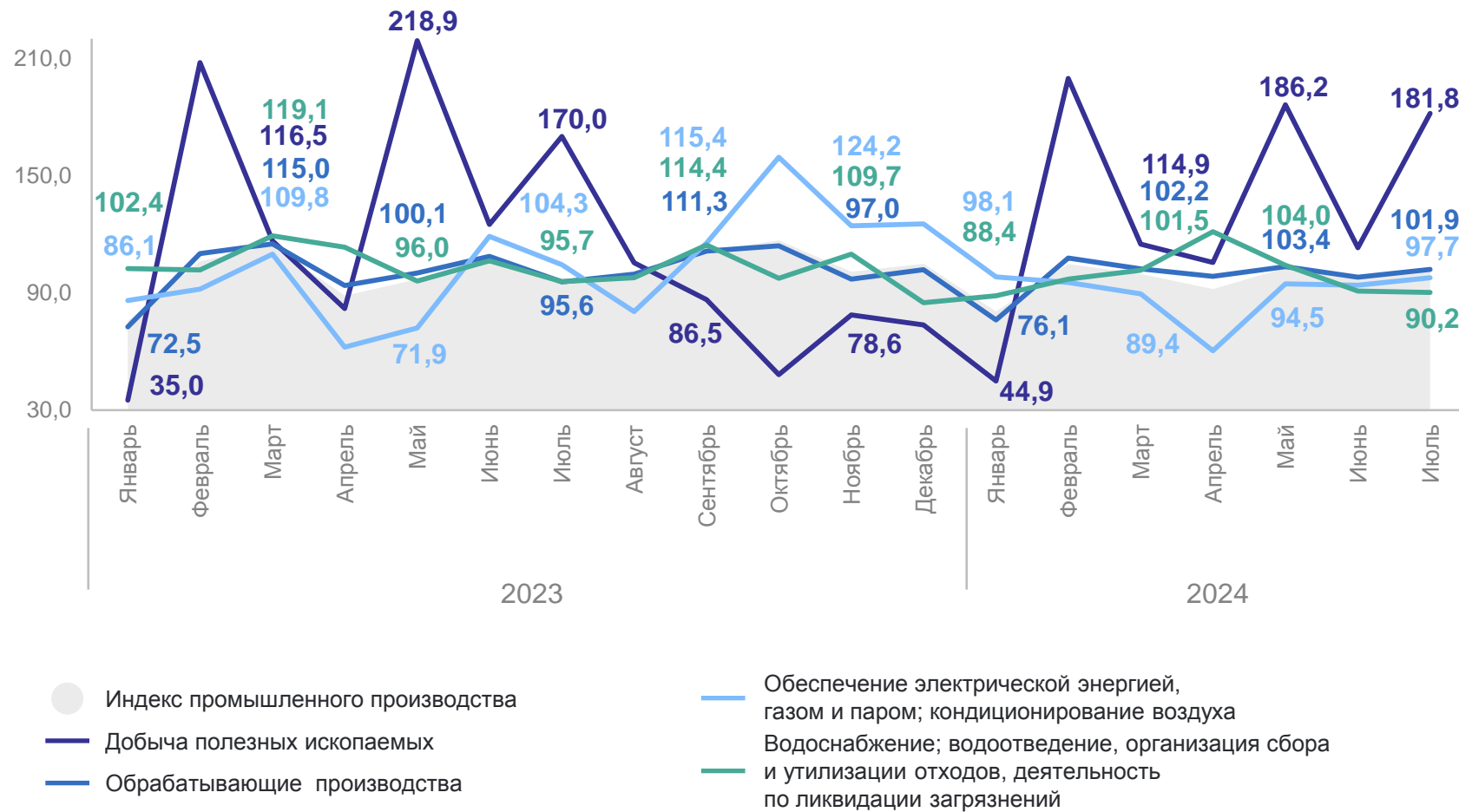
ИПП **101,8**

Добыча полезных ископаемых **181,8**

Обрабатывающие производства **101,9**

Обеспечение электрической энергией, газом и паром; кондиционирование воздуха **97,7**

Водоснабжение; водоотведение, организация сбора и утилизации отходов, деятельность по ликвидации загрязнений **90,2**



3

Индексы производства по видам обрабатывающих производств

ИНДЕКСЫ ПРОИЗВОДСТВА ПО ВИДАМ ОБРАБАТЫВАЮЩИХ ПРОИЗВОДСТВ

январь – июль 2024 г. в % к январю – июлю 2023 г.

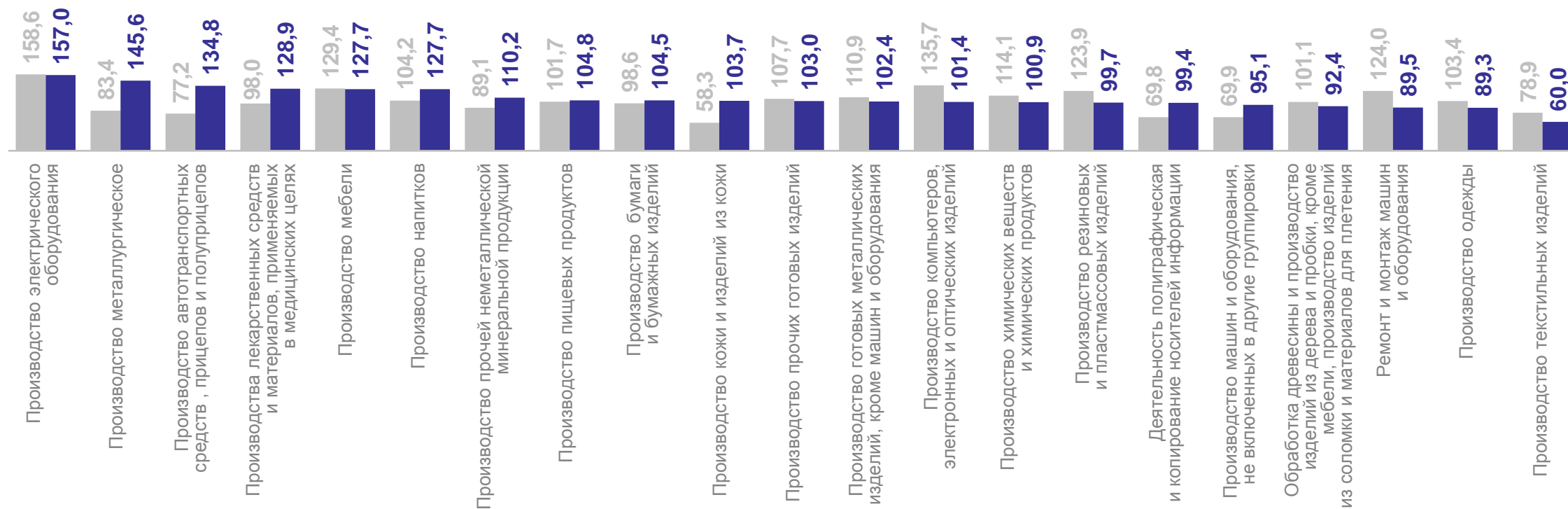
ОРЕЛСТАТ

Производство электрического оборудования

157,0

Производство текстильных изделий

60,0



● Январь – июль 2023 г.

● Январь – июль 2024 г.

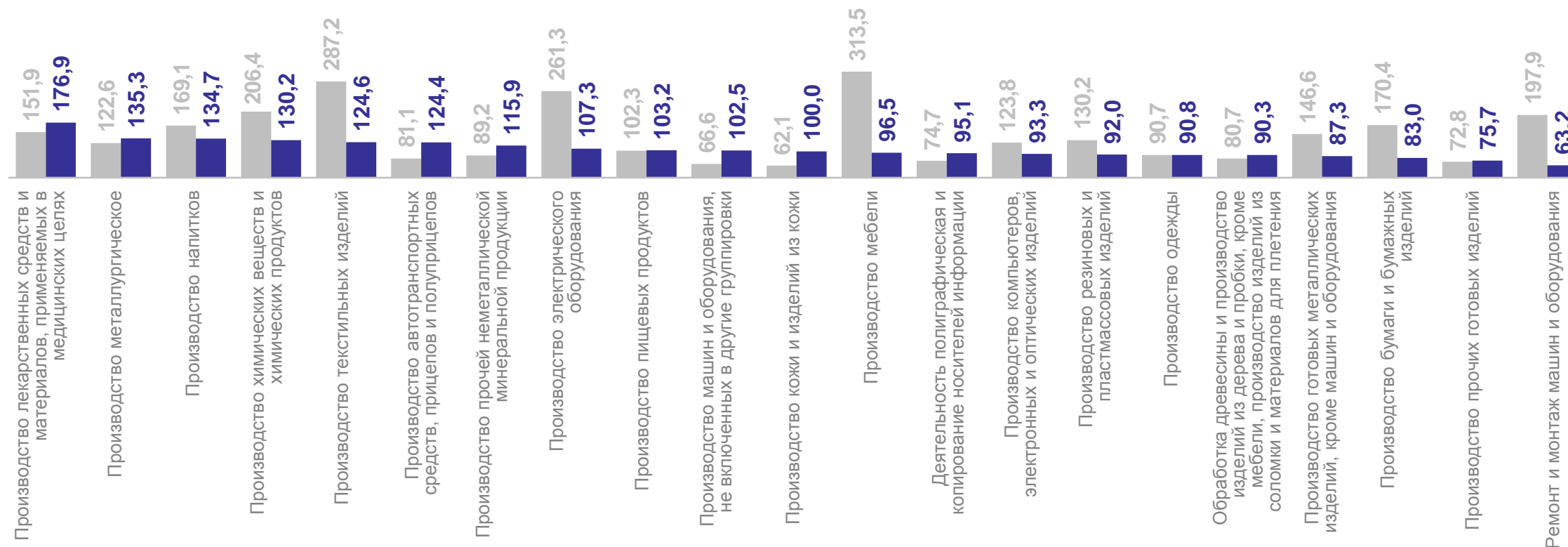
ИНДЕКСЫ ПРОИЗВОДСТВА ПО ВИДАМ ОБРАБАТЫВАЮЩИХ ПРОИЗВОДСТВ

июль 2024 г. в % к июлю 2023 г.

ОРЕЛСТАТ

Производство лекарственных средств и материалов, применяемых в медицинских целях **176,9**

Ремонт и монтаж машин и оборудования **63,2**



● Июль 2023 г.

● Июль 2024 г.

ИНДЕКСЫ ПРОИЗВОДСТВА ПО ВИДАМ ОБРАБАТЫВАЮЩИХ ПРОИЗВОДСТВ

июль 2024 г. в % к июню 2024 г.

ОРЕЛСТАТ

Производство лекарственных средств и материалов, применяемых в медицинских целях **141,0**

Производство одежды **71,7**

