



ТЕРРИТОРИАЛЬНЫЙ ОРГАН
ФЕДЕРАЛЬНОЙ СЛУЖБЫ
ГОСУДАРСТВЕННОЙ СТАТИСТИКИ
ПО ОРЛОВСКОЙ ОБЛАСТИ

ИНВЕСТИЦИОННАЯ ДЕЯТЕЛЬНОСТЬ

январь – декабрь 2023 года

СОДЕРЖАНИЕ

Инвестиции в основной капитал по полному кругу хозяйствующих субъектов	3
Инвестиции в нефинансовые активы организаций	7
Инвестиции в основной капитал организаций	8

ИНВЕСТИЦИИ В ОСНОВНОЙ КАПИТАЛ ПО ПОЛНОМУ КРУГУ ХОЗЯЙСТВУЮЩИХ СУБЪЕКТОВ¹

январь – декабрь 2023 г.; млн руб.

ОРЕЛСТАТ

Всего

58 361,9

Изменение, %

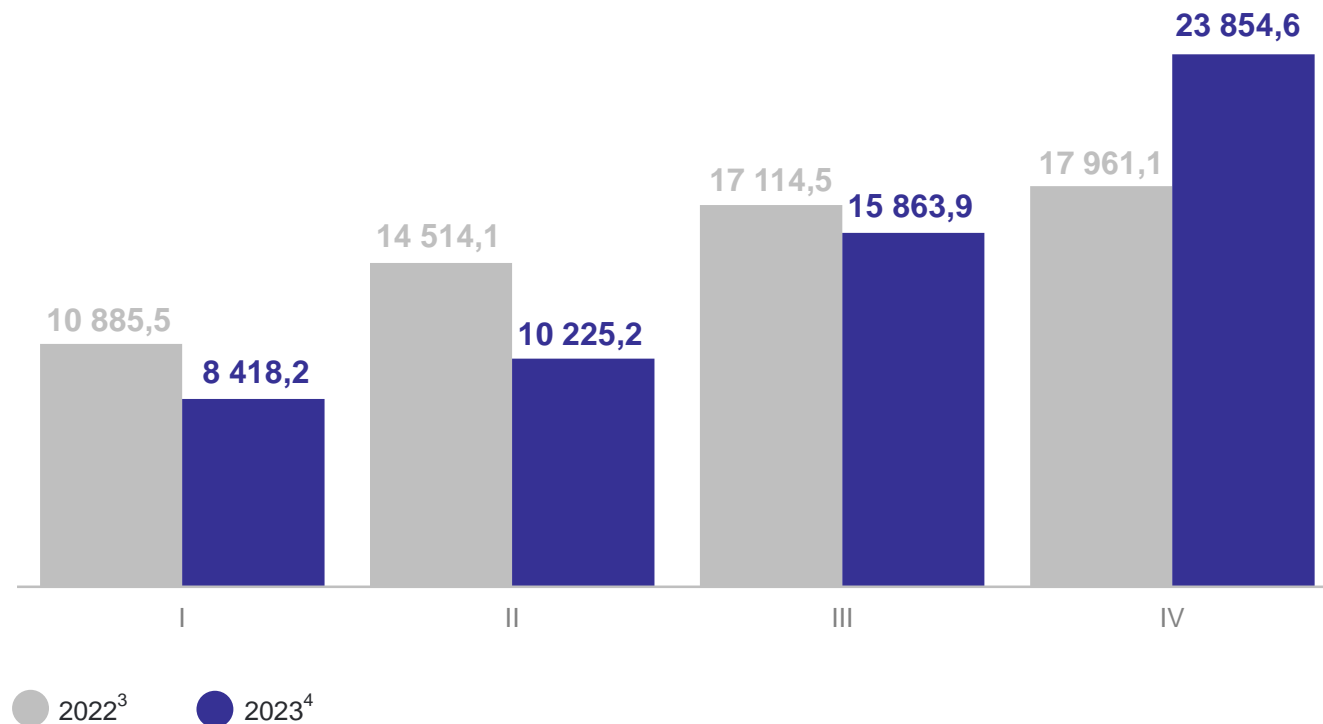
к январю – декабрю 2022 г.

в действующих ценах²

-3,5

в сопоставимых ценах²

-11,7



¹Включая досчеты на инвестиции, не наблюдаемые прямыми статистическими методами.

²По методологии учета текущего года.

³3-я квартальная оценка.

⁴2-я квартальная оценка.

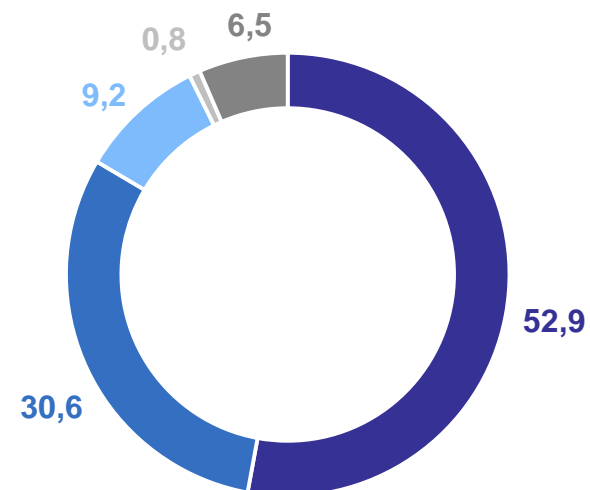
ИНВЕСТИЦИИ В ОСНОВНОЙ КАПИТАЛ ПО ПОЛНОМУ КРУГУ ХОЗЯЙСТВУЮЩИХ СУБЪЕКТОВ ПО ВИДАМ ОСНОВНЫХ ФОНДОВ*

ОРЕЛСТАТ

январь – декабрь 2023 г.; млн руб.

В % к итогу

Машины, оборудование, транспортные средства	30 855,1
Здания (кроме жилых) и сооружения, расходы на улучшение земель	17 890,6
Жилые здания и помещения	5 355,6
Объекты интеллектуальной собственности	461,8
Прочие инвестиции	3 798,8



- Машины, оборудование, транспортные средства
- Здания (кроме жилых) и сооружения, расходы на улучшение земель
- Жилые здания и помещения
- Объекты интеллектуальной собственности
- Прочие инвестиции

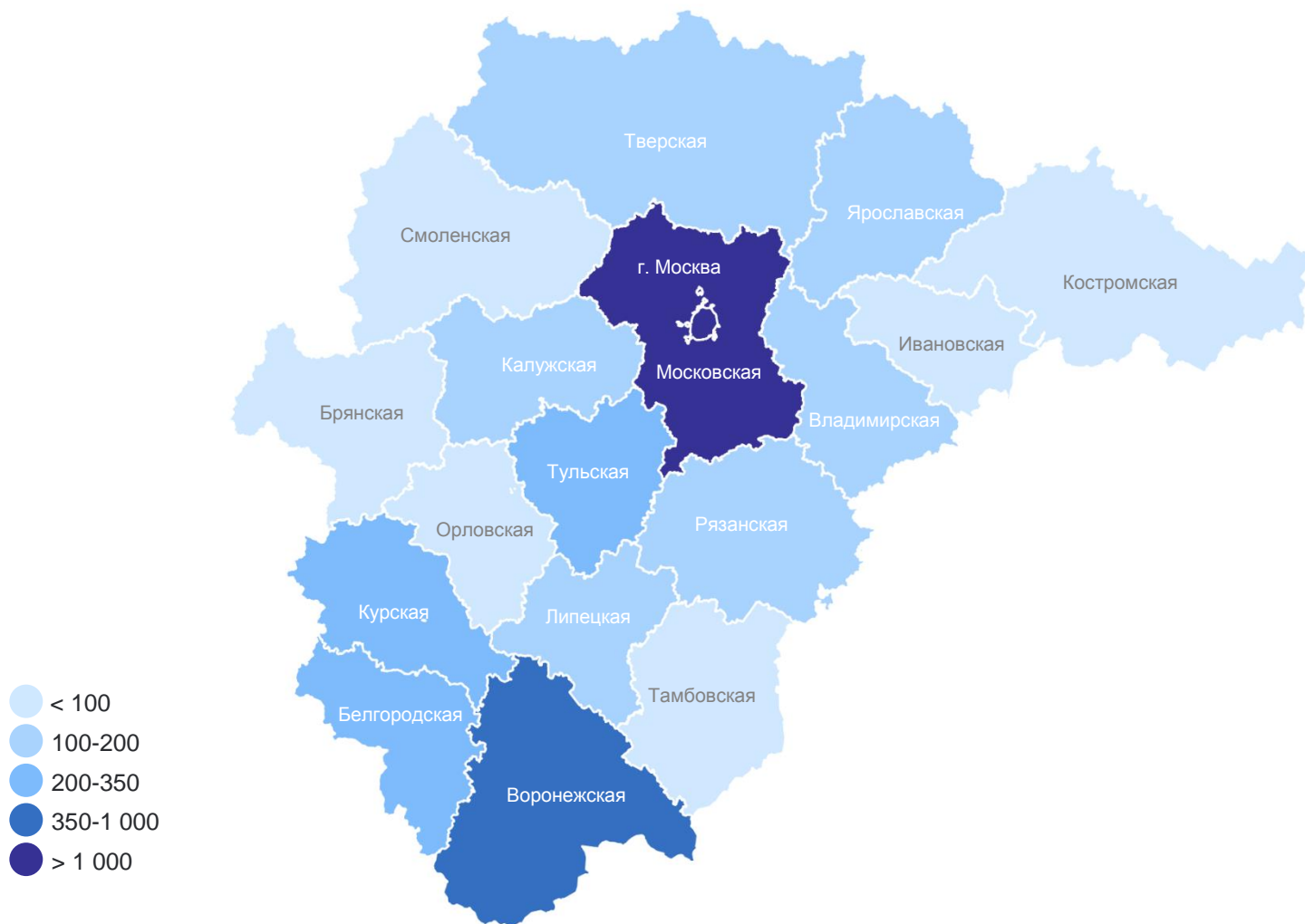
*Включая досчеты на инвестиции, не наблюдаемые прямыми статистическими методами.

ИНВЕСТИЦИИ В ОСНОВНОЙ КАПИТАЛ ПО ПОЛНОМУ КРУГУ ХОЗЯЙСТВУЮЩИХ СУБЪЕКТОВ ЦЕНТРАЛЬНОГО ФЕДЕРАЛЬНОГО ОКРУГА*

ОРЕЛСТАТ

январь – декабрь 2023 г.; млрд руб.

Российская Федерация	34 036,3
Центральный федеральный округ	10 731,3
Орловская область	58,4



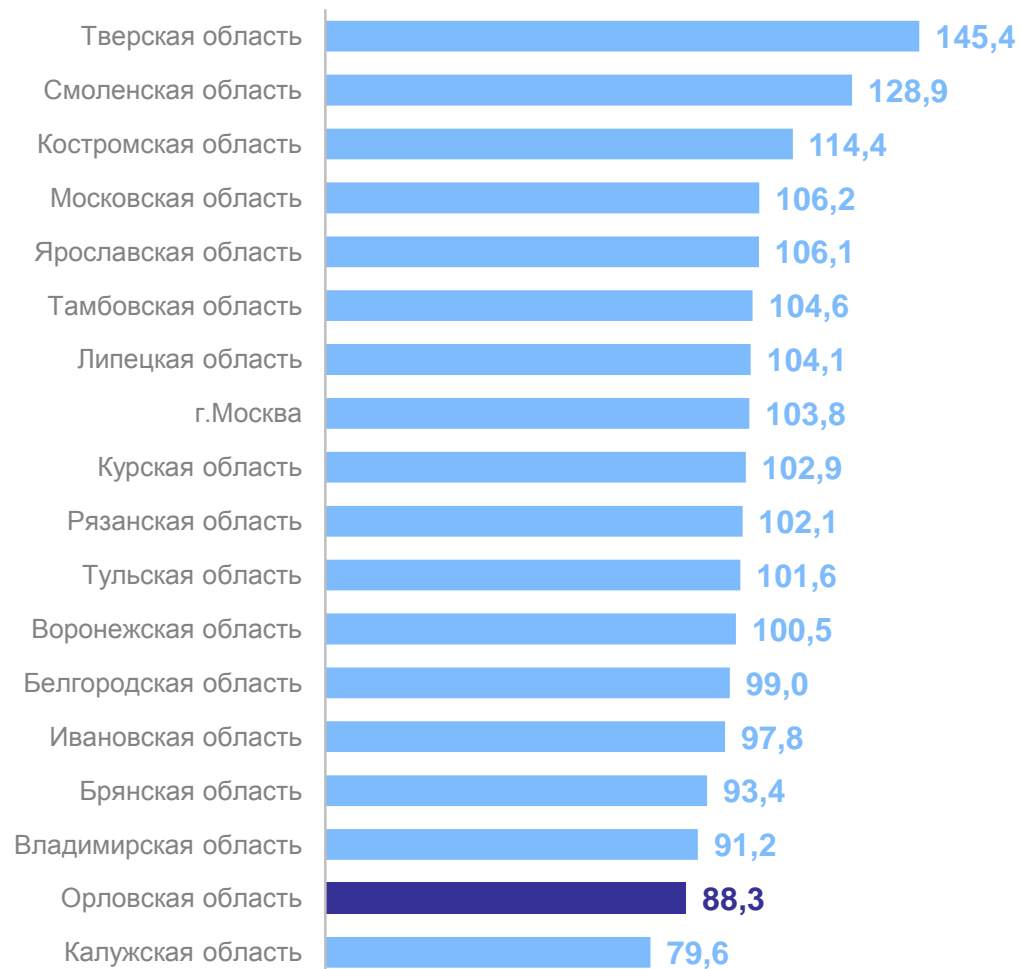
*Включая досчеты на инвестиции, не наблюдаемые прямыми статистическими методами.

ИНДЕКС ФИЗИЧЕСКОГО ОБЪЕМА ИНВЕСТИЦИЙ В ОСНОВНОЙ КАПИТАЛ ПО ПОЛНОМУ КРУГУ ХОЗЯЙСТВУЮЩИХ СУБЪЕКТОВ

ОРЕЛСТАТ

январь – декабрь 2023 г.; в сопоставимых ценах; в процентах к январю – декабрю 2022 г.

Российская Федерация	109,8
Центральный федеральный округ	103,6
Орловская область	88,3



ИНВЕСТИЦИИ В НЕФИНАНСОВЫЕ АКТИВЫ ОРГАНИЗАЦИЙ*

январь – декабрь 2023 г.; млн руб.

ОРЕЛСТАТ

Всего **39 519,3**

в том числе:

инвестиции
в основной капитал **36 784,6**

инвестиции
в произведенные
нефинансовые активы **2 734,7**

В % к итогу



* Без субъектов малого предпринимательства и объема инвестиций, не наблюдаемых прямыми статистическими методами.

ИНВЕСТИЦИИ В ОСНОВНОЙ КАПИТАЛ ОРГАНИЗАЦИЙ¹

январь – декабрь 2023 г.; млн руб.

ОРЕЛСТАТ

ТОП-5 муниципальных образований по объему инвестиций
в основной капитал

Всего

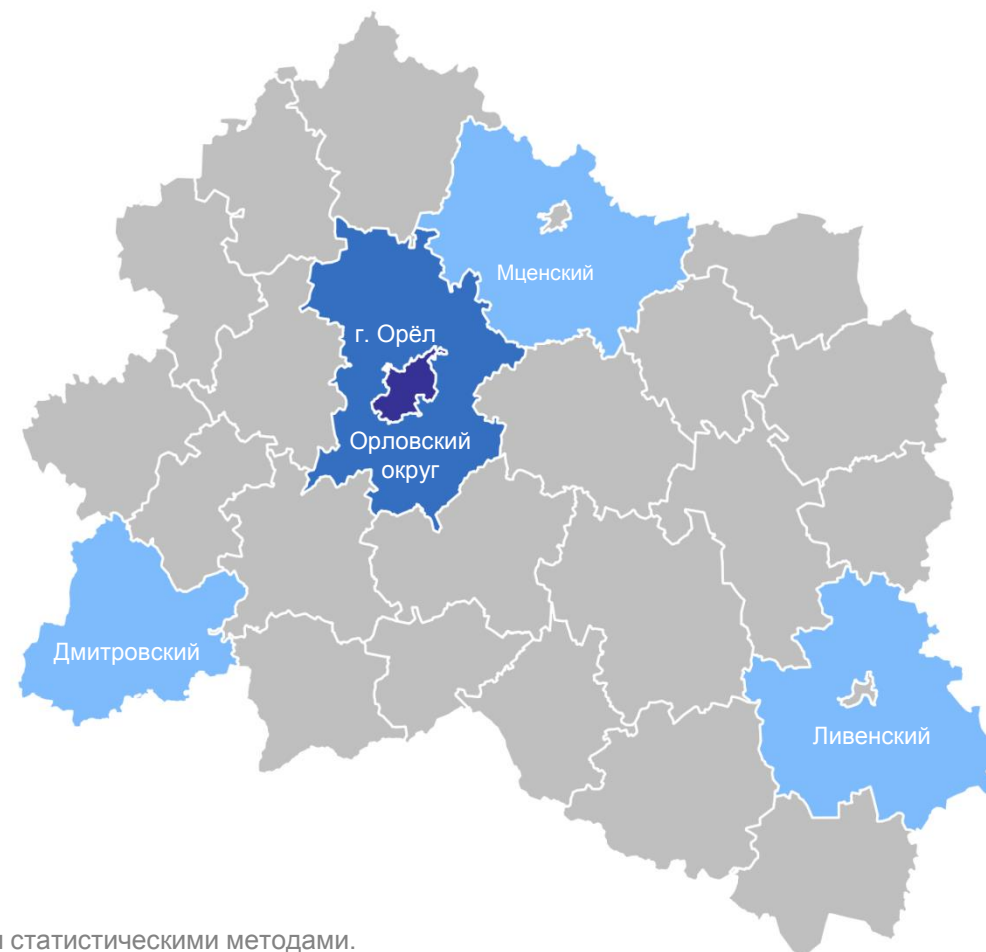
36 784,6

Изменение, %

к январю – декабрю 2022 г.

в действующих ценах² **-7,3**

в сопоставимых ценах² **-15,2**



¹Без субъектов малого предпринимательства и объема инвестиций, не наблюдаемых прямыми статистическими методами.

²По методологии учета текущего года.

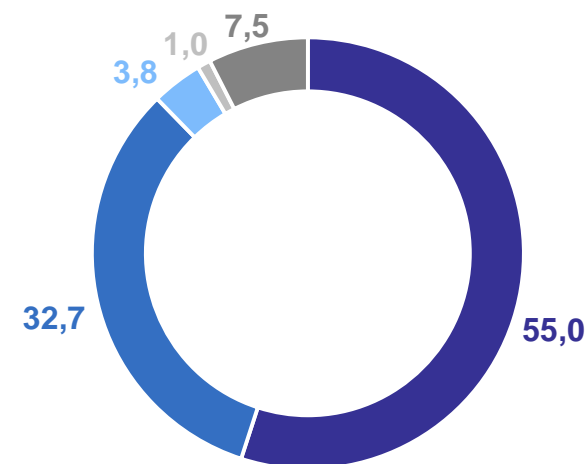
ВИДОВАЯ СТРУКТУРА ИНВЕСТИЦИЙ В ОСНОВНОЙ КАПИТАЛ ОРГАНИЗАЦИЙ*

январь – декабрь 2023 г.; млн руб.

ОРЕЛСТАТ

В % к итогу

Машины, оборудование, транспортные средства	20 260,7
Здания (кроме жилых) и сооружения, расходы на улучшение земель	12 021,6
Жилые здания и помещения	1 385,3
Объекты интеллектуальной собственности	375,5
Прочие инвестиции	2 741,5



- Машины, оборудование, транспортные средства
- Здания (кроме жилых) и сооружения, расходы на улучшение земель
- Жилые здания и помещения
- Объекты интеллектуальной собственности
- Прочие инвестиции

* Без субъектов малого предпринимательства и объема инвестиций, не наблюдаемых прямыми статистическими методами.

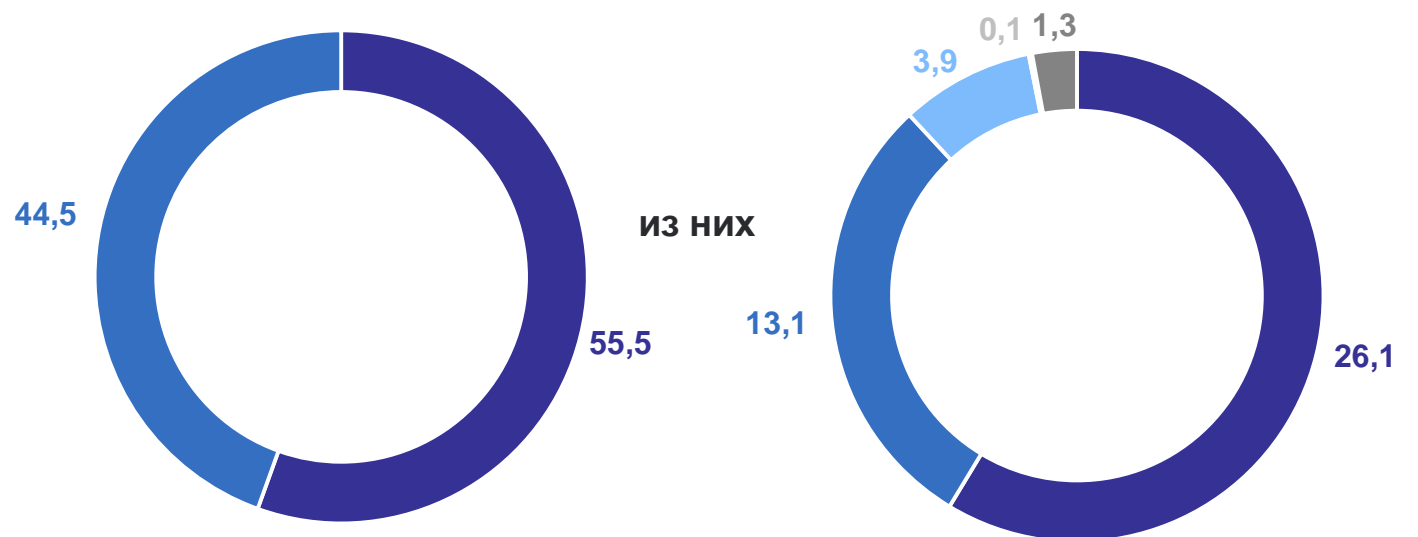
ИНВЕСТИЦИИ В ОСНОВНОЙ КАПИТАЛ ОРГАНИЗАЦИЙ* ПО ИСТОЧНИКАМ ФИНАНСИРОВАНИЯ

ОРЕЛСТАТ

январь – декабрь 2023 г.; млн руб.

В % к итогу

Собственные средства	20 428,6
Привлеченные средства	16 356,0



- Собственные
- Привлеченные

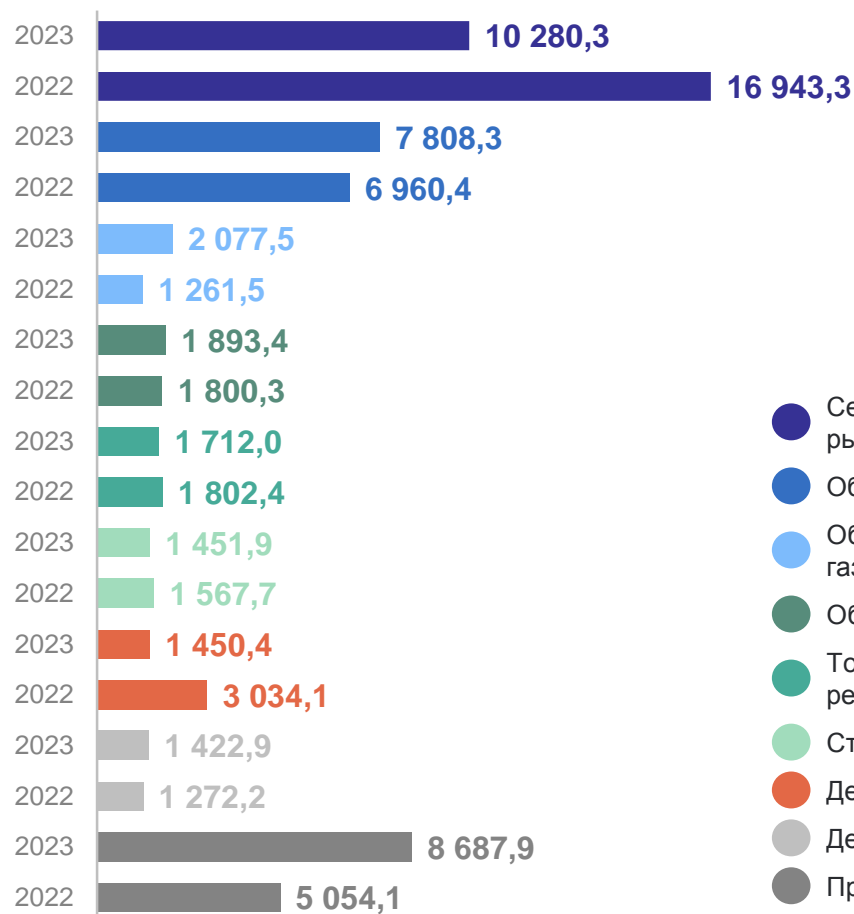
- Бюджетные средства
- Кредиты банков
- Заемные средства других организаций
- Средства государственных внебюджетных фондов
- Прочие

* Без субъектов малого предпринимательства и объема инвестиций, не наблюдаемых прямыми статистическими методами.

ИНВЕСТИЦИИ В ОСНОВНОЙ КАПИТАЛ ОРГАНИЗАЦИЙ* ПО «ЧИСТЫМ» ВИДАМ ЭКОНОМИЧЕСКОЙ ДЕЯТЕЛЬНОСТИ

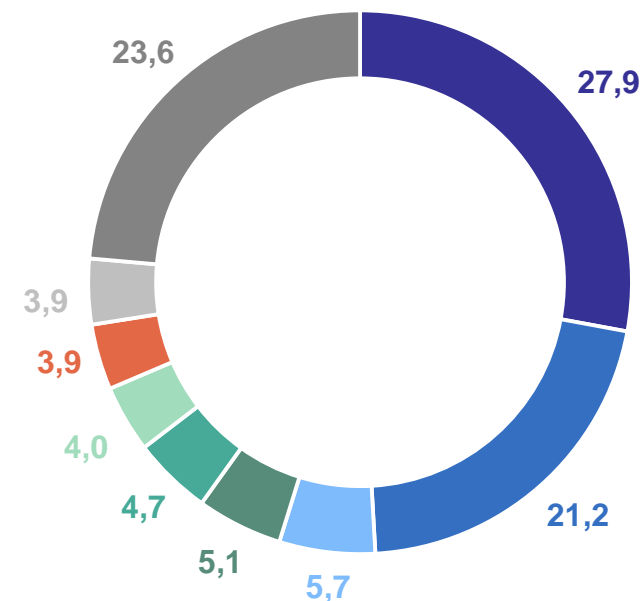
ОРЕЛСТАТ

январь – декабрь 2023 г.; млн руб.



- Сельское, лесное хозяйство, охота, рыболовство и рыбоводство
- Обрабатывающие производства
- Обеспечение электрической энергией, газом и паром; кондиционирование воздуха
- Образование
- Торговля оптовая и розничная; ремонт автотранспортных средств и мотоциклов
- Строительство
- Деятельность по операциям с недвижимым имуществом
- Деятельность в области здравоохранения и социальных услуг
- Прочие виды деятельности

В % к итогу



* Без субъектов малого предпринимательства и объема инвестиций, не наблюдаемых прямыми статистическими методами; по методологии учета текущего года.

ИНВЕСТИЦИИ В ОСНОВНОЙ КАПИТАЛ ОРГАНИЗАЦИЙ* ЦЕНТРАЛЬНОГО ФЕДЕРАЛЬНОГО ОКРУГА

ОРЕЛСТАТ

январь – декабрь 2023 г.; млрд руб.

Российская
Федерация


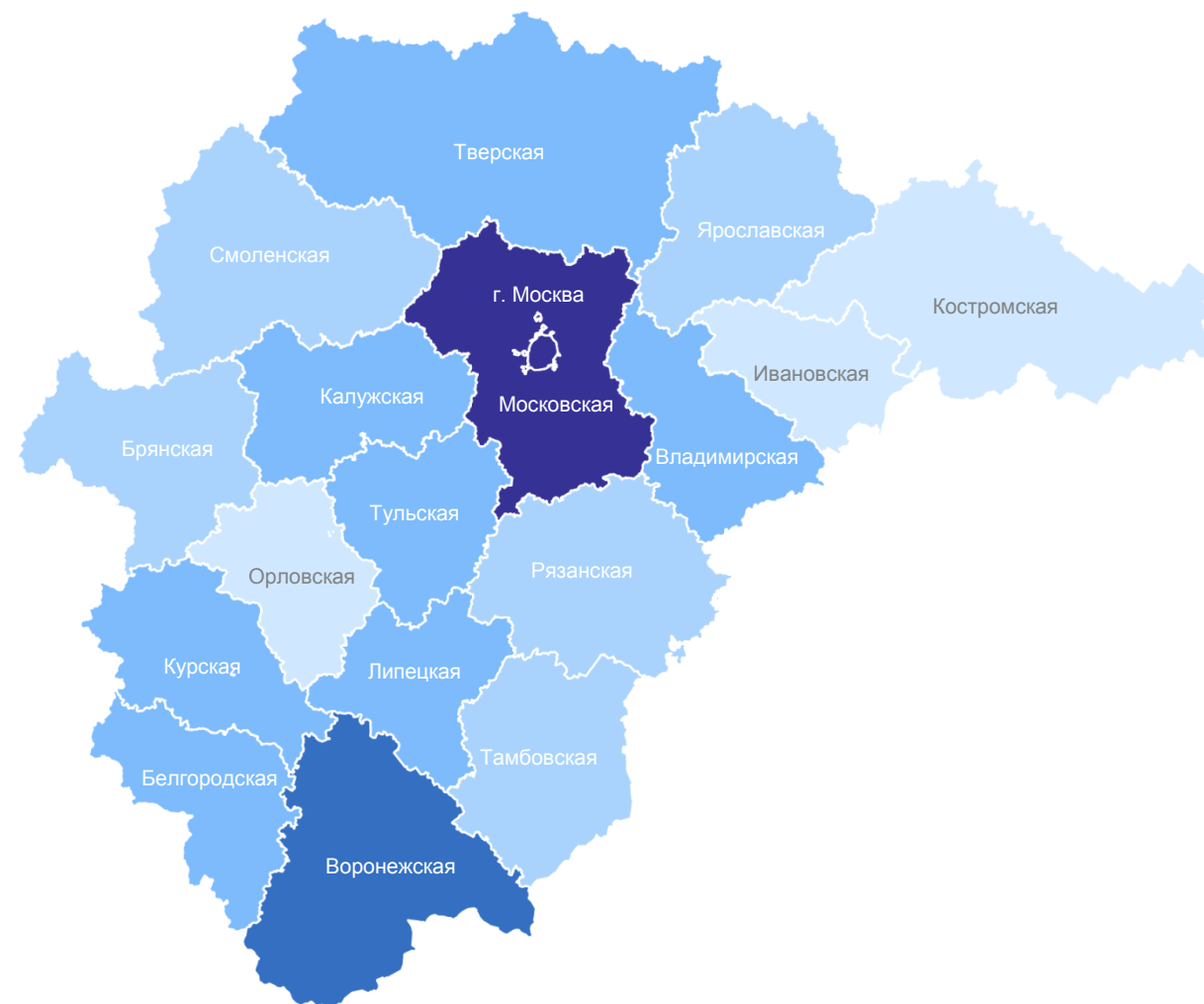
25 759,6

Центральный
федеральный округ

7 910,2

Орловская область

36,8



*Без субъектов малого предпринимательства и объема инвестиций, не наблюдаемых прямыми статистическими методами.