



ТЕРРИТОРИАЛЬНЫЙ ОРГАН
ФЕДЕРАЛЬНОЙ СЛУЖБЫ
ГОСУДАРСТВЕННОЙ СТАТИСТИКИ
ПО ОРЛОВСКОЙ ОБЛАСТИ

ИНДЕКСЫ ПОТРЕБИТЕЛЬСКИХ ЦЕН, ЦЕН ПРОИЗВОДИТЕЛЕЙ ПРОМЫШЛЕННЫХ ТОВАРОВ И СЕЛЬСКОХОЗЯЙСТВЕННОЙ ПРОДУКЦИИ

февраль 2024 года

СОДЕРЖАНИЕ

Индексы потребительских цен	3
Индексы цен производителей промышленных товаров и сельскохозяйственной продукции	15

1

Индексы потребительских цен

В % к предыдущему месяцу

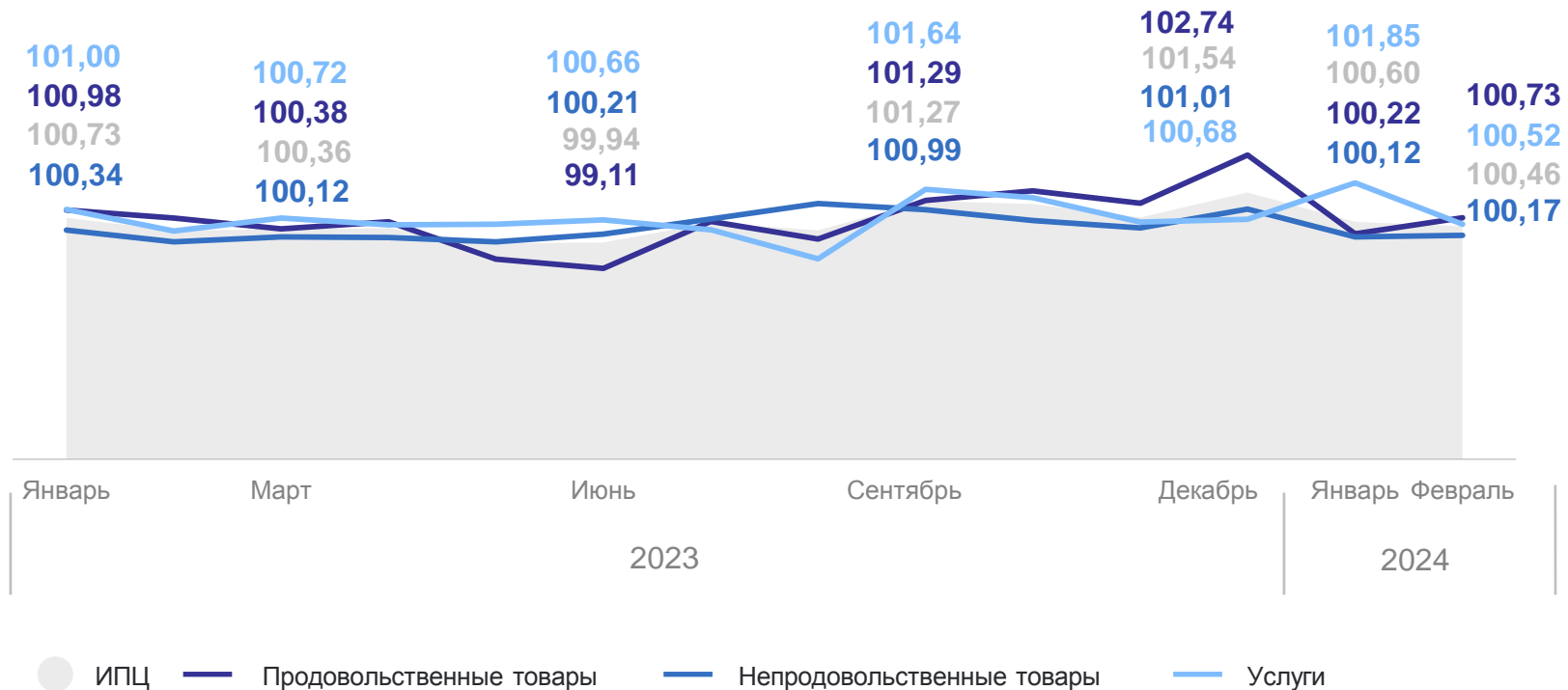
Февраль 2024 г. в % к декабрю 2023 г.

ИПЦ **101,06**

Продовольственные товары **100,95**

Непродовольственные товары **100,29**

Услуги **102,38**



ИНДЕКСЫ ЦЕН НА ОТДЕЛЬНЫЕ ГРУППЫ И ВИДЫ ПРОДОВОЛЬСТВЕННЫХ ТОВАРОВ

в процентах

ОРЕЛСТАТ

Февраль 2024 г. к декабрю 2023 г.

Продовольственные товары **100,95**

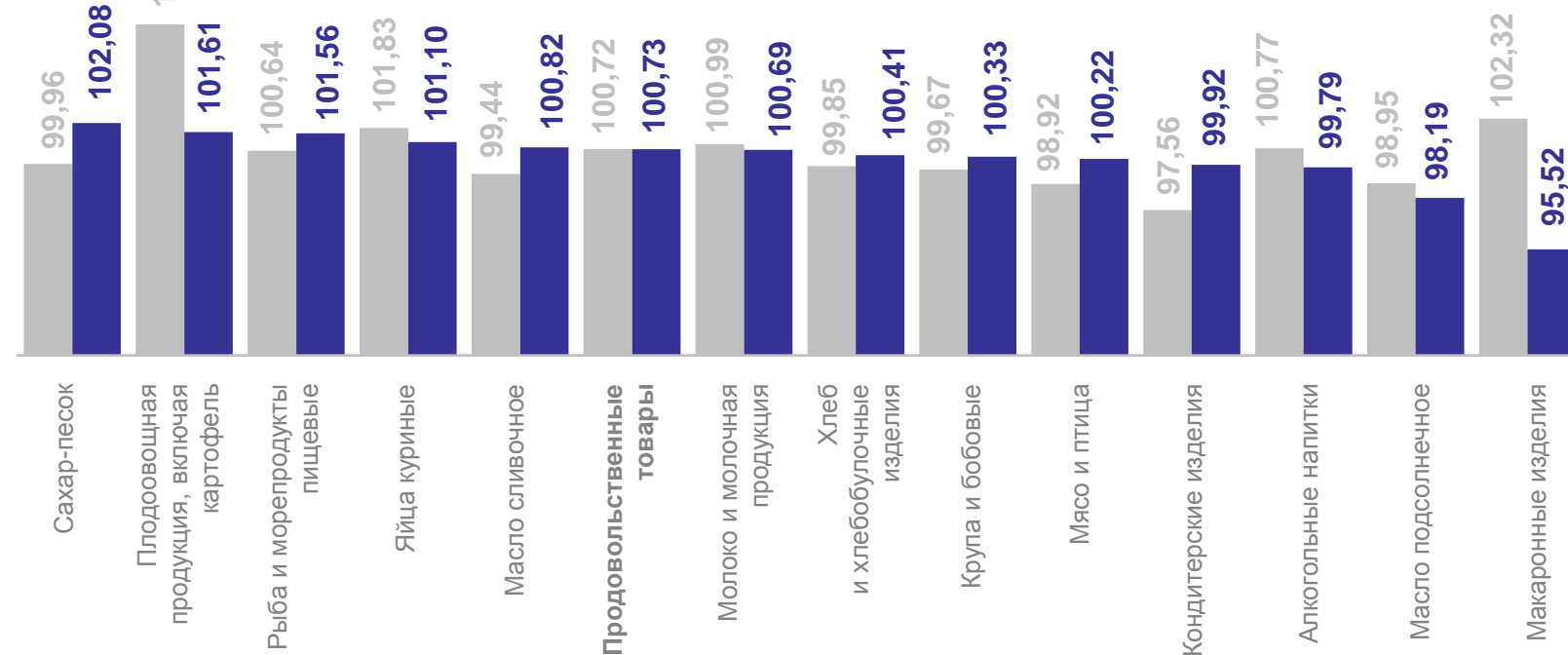
Фрунтоовощная продукция, включая картофель **108,94**

Сахар-песок **102,03**

Молоко и молочная продукция **101,49**

Макаронные изделия **96,47**

Мясо птицы **96,46**



● Февраль 2023 г. к январю 2023 г.

● Февраль 2024 г. к январю 2024 г.

СРЕДНИЕ ЦЕНЫ НА ПРОДОВОЛЬСТВЕННЫЕ ТОВАРЫ

рублей за килограмм, февраль 2024 г. в % к январю 2024 г.

ОРЕЛСТАТ

Виноград	363,66	111,01 ↑
Сельдь соленая	262,76	109,16 ↑
Колбаса сырокопченая	1 063,25	108,92 ↑
Бананы	161,30	106,97 ↑
Огурцы свежие	253,15	106,45 ↑
Овсяные хлопья «Геркулес»	83,48	106,19 ↑
Морковь	37,67	105,79 ↑

Макаронные изделия из пшеничной муки высшего сорта	100,38	95,33 ↓
Кальмары мороженые	382,47	94,99 ↓
Грибы свежие	293,79	92,98 ↓
Вино виноградное крепленое	702,30	91,55 ↓
Свёкла столовая	31,22	85,91 ↓
Лимоны	140,30	84,52 ↓
Апельсины	129,29	81,86 ↓

СРЕДНИЕ ЦЕНЫ НА СОЦИАЛЬНО ЗНАЧИМЫЕ ПРОДОВОЛЬСТВЕННЫЕ ТОВАРЫ ПЕРВОЙ НЕОБХОДИМОСТИ

ОРЕЛСТАТ

рублей за килограмм, февраль 2024 г. в % к январю 2024 г.

Говядина (кроме бескостного мяса)	521,42 99,93 ↓	Яйца куриные, 10 шт.	143,65 101,10 ↑	Рис шлифованный	119,07 100,47 ↑
Свинина (кроме бескостного мяса)	328,78 100,82 ↑	Сахар-песок	68,93 102,08 ↑	Крупа гречневая-ядрица	68,24 97,85 ↓
Баранина (кроме бескостного мяса)	638,91 ●	Чай черный байховый	1 102,59 102,31 ↑	Вермишель	100,32 96,01 ↓
Куры охлажденные и мороженые	190,15 99,04 ↓	Соль поваренная пищевая	19,78 103,39 ↑	Картофель	20,18 97,21 ↓
Рыба мороженая неразделанная	206,11 101,43 ↑	Мука пшеничная	53,63 101,18 ↑	Капуста белокочанная свежая	37,74 104,59 ↑
Масло сливочное	913,34 100,82 ↑	Хлеб из ржаной муки и из смеси муки ржаной и пшеничной	60,19 100,23 ↑	Лук репчатый	36,83 99,64 ↓
Масло подсолнечное, л	126,49 98,19 ↓	Хлеб и булочные изделия из пшеничной муки различных сортов	102,85 100,16 ↑	Морковь	37,67 105,79 ↑
Молоко питьевое цельное пастеризованное 2,5-3,2% жирности, л	68,40 101,22 ↑	Пшено	46,50 100,05 ↑	Яблоки	115,07 97,69 ↓

СРЕДНИЕ ЦЕНЫ И ИНДЕКСЫ ЦЕН НА МОЛОКО ПИТЬЕВОЕ

февраль 2024 г.

ОРЕЛСТАТ




Молоко питьевое цельное пастеризованное
2,5-3,2% жирности, рублей за литр

Орловская область **68,40** ↑

г. Орел **66,93** ↑

г. Ливны **72,61** ↑

г. Мценск **68,76** ●



Молоко питьевое цельное стерилизованное
2,5-3,2% жирности, рублей за литр

Орловская область **95,70** ↓

г. Орел **100,98** ↑

г. Ливны **95,17** ↑

г. Мценск **78,09** ↑

Февраль 2024 г. в % к январю 2024 г.

101,22 Орловская область

98,50 Орловская область

ИНДЕКСЫ ЦЕН НА ОТДЕЛЬНЫЕ ГРУППЫ НЕПРОДОВОЛЬСТВЕННЫХ ТОВАРОВ

в процентах

ОРЕЛСТАТ

Февраль 2024 г. к декабрю 2023 г.

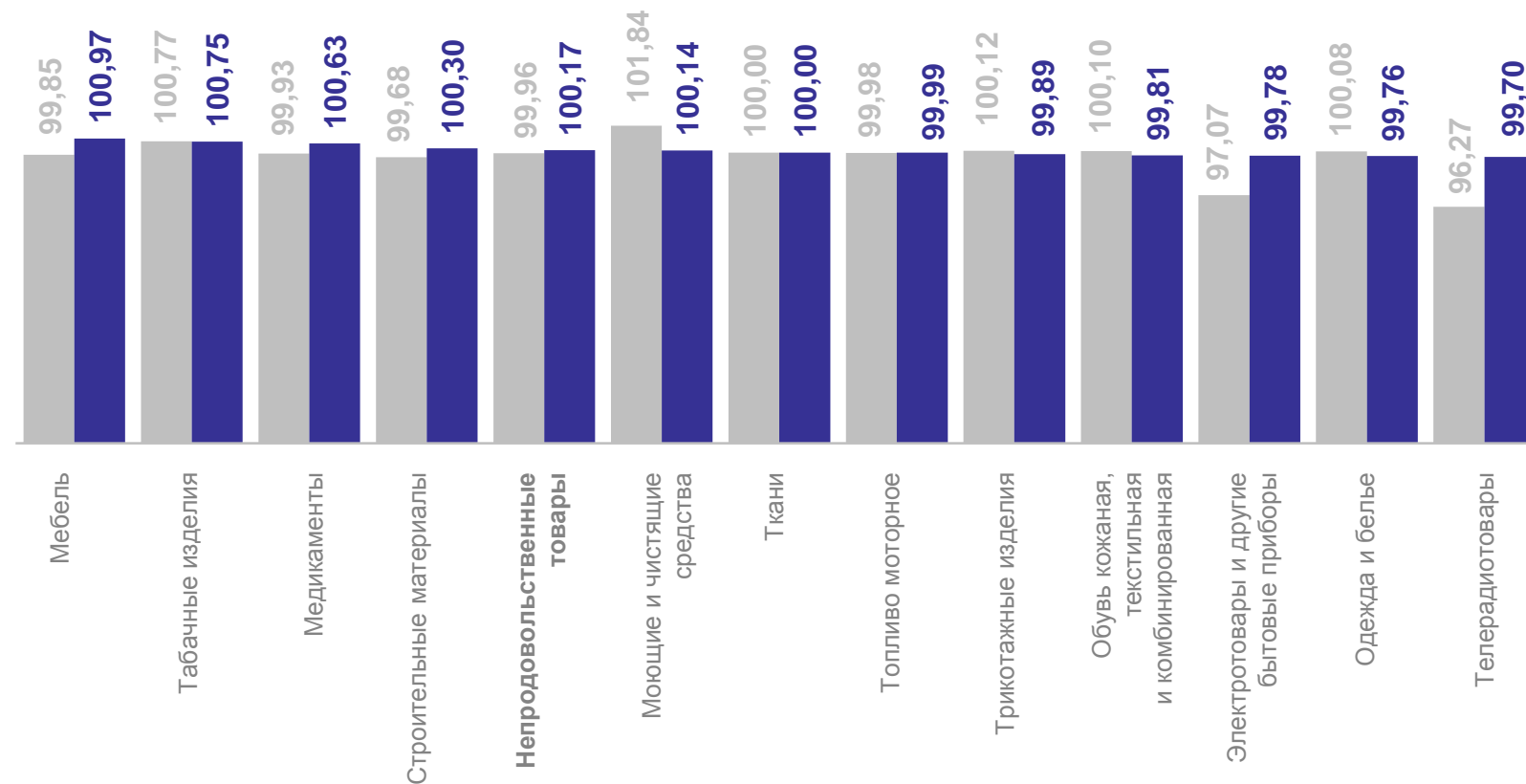
Непродовольственные товары **100,29**

Медикаменты **102,21**

Табачные изделия **102,02**

Мебель **101,58**

Электротовары и другие бытовые приборы **97,81**



● Февраль 2023 г. к январю 2023 г.

● Февраль 2024 г. к январю 2024 г.

СРЕДНИЕ ЦЕНЫ НА НЕПРОДОВОЛЬСТВЕННЫЕ ТОВАРЫ

рублей, февраль 2024 г. в % к январю 2024 г.

ОРЕЛСТАТ



Электротовары и другие бытовые приборы (за штуку)

Электрочайник	3 150,32	103,47	↑
Печь микроволновая	9 983,18	101,54	↑
Плита бытовая	29 106,01	101,37	↑
Электроутюг	3 240,57	98,89	↓
Миксер, блендер	3 519,42	98,81	↓
Электропылесос напольный	9 404,30	98,12	↓



Медицинские товары

Фуросемид, 10 таблеток	10,13	106,86	↑
Синупрет, 50 таблеток	867,31	105,86	↑
Сульфациетамид, 5 мл	47,48	105,67	↑
Эргоферон, 20 таблеток	551,75	97,70	↓
Санитарно-гигиеническая маска (медицинская), шт.	5,74	97,20	↓
Антисептик для рук, 100 мл	190,20	96,06	↓

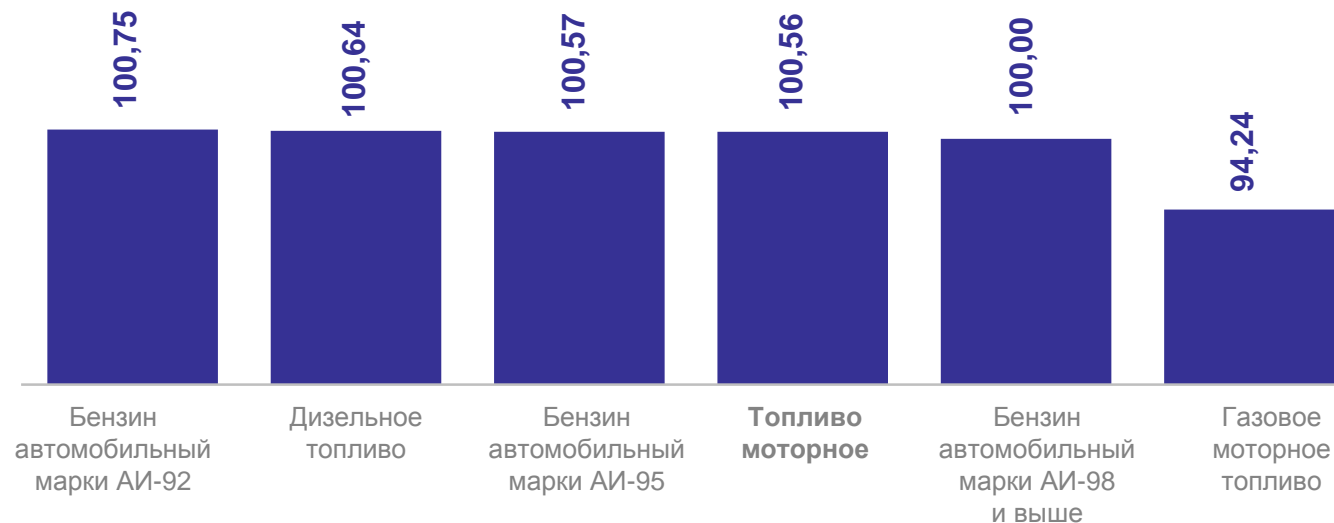
СРЕДНИЕ ЦЕНЫ И ИНДЕКСЫ ЦЕН НА ТОПЛИВО МОТОРНОЕ

ОРЕЛСТАТ

Февраль 2024 г. в % к декабрю 2023 г.

Февраль 2024 г. в % к январю 2024 г. Рублей за литр

Дизельное топливо	100,00 ●	58,47
Бензин автомобильный марки АИ-98 и выше	100,00 ●	66,37
Бензин автомобильный марки АИ-95 и выше	100,00 ●	54,25
Бензин автомобильный марки АИ-92 и выше	100,00 ●	49,92
Газовое моторное топливо	96,85 ↓	27,12



ИНДЕКСЫ ЦЕН И ТАРИФОВ НА УСЛУГИ

в процентах

ОРЕЛСТАТ

Февраль 2024 г. к декабрю 2023 г.

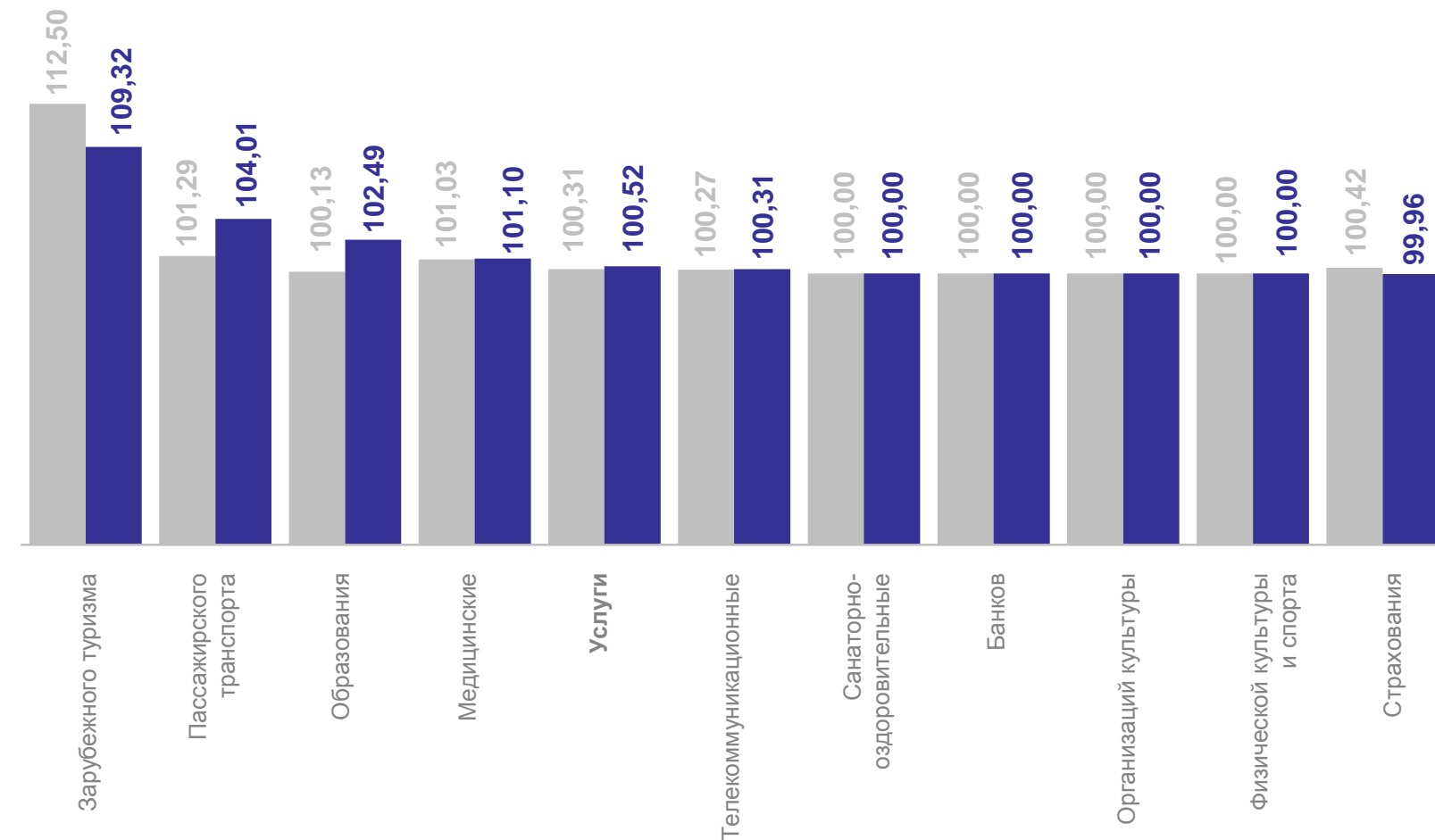
Услуги **102,38**

Зарубежного туризма **110,97**

Пассажирского транспорта **109,83**

Санаторно-оздоровительные услуги **106,71**

Правового характера **98,51**



● Февраль 2023 г. к январю 2023 г.

● Февраль 2024 г. к январю 2024 г.

СРЕДНИЕ ЦЕНЫ (ТАРИФЫ) НА УСЛУГИ

рублей, февраль 2024 г. в % к январю 2024 г.

ОРЕЛСТАТ



Медицинские услуги

Изготовление съёмного протеза, протез	9 359,89	105,41 ↑
Изготовление коронки, шт.	3 699,38	105,09 ↑
Удаление зуба под местным обезболиванием, удаление	802,97	103,01 ↑
Лечение кариеса, пломба	2 413,90	100,48 ↑
Лечебный массаж, сеанс	603,65	100,43 ↑



Услуги пассажирского транспорта

Проезд в плацкартном вагоне скорого фирменного поезда дальнего следования, в расчете на 100 км пути	664,70	127,08 ↑
Проезд в плацкартном вагоне скорого нефирменного поезда дальнего следования, в расчете на 100 км пути	417,21	126,23 ↑
Полет в салоне экономического класса самолета, в расчете на 1000 км пути	8 136,78	115,80 ↑
Проезд в купейном вагоне скорого нефирменного поезда дальнего следования, в расчете на 100 км пути	558,62	109,89 ↑

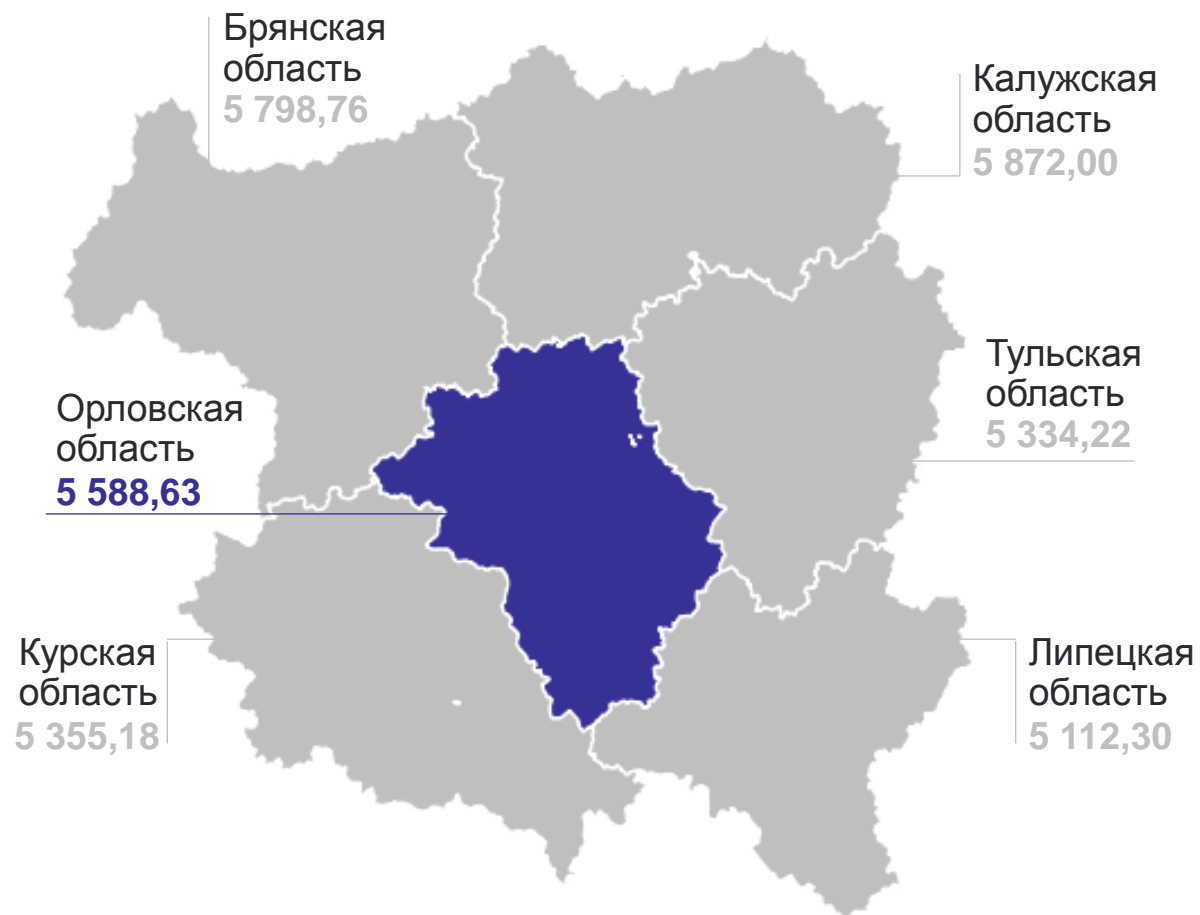
СРЕДНЯЯ СТОИМОСТЬ УСЛОВНОГО (МИНИМАЛЬНОГО) НАБОРА ПРОДУКТОВ ПИТАНИЯ В ОТДЕЛЬНЫХ РЕГИОНАХ ЦФО

ОРЕЛСТАТ

Февраль 2024 г. в % к декабрю 2023 г.



На конец февраля 2024 г., рублей



2

Индексы цен производителей промышленных товаров и сельскохозяйственной продукции

ИНДЕКСЫ ЦЕН ПРОИЗВОДИТЕЛЕЙ ПРОМЫШЛЕННЫХ ТОВАРОВ* И СЕЛЬСКОХОЗЯЙСТВЕННОЙ ПРОДУКЦИИ

ОРЕЛСТАТ

в % к предыдущему месяцу

Февраль 2024 г.

Обрабатывающие производства

101,59

Обеспечение электрической энергией, газом и паром; кондиционирование воздуха

100,49

Водоснабжение; водоотведение, организация сбора и утилизации отходов, деятельность по ликвидации загрязнений

100,00

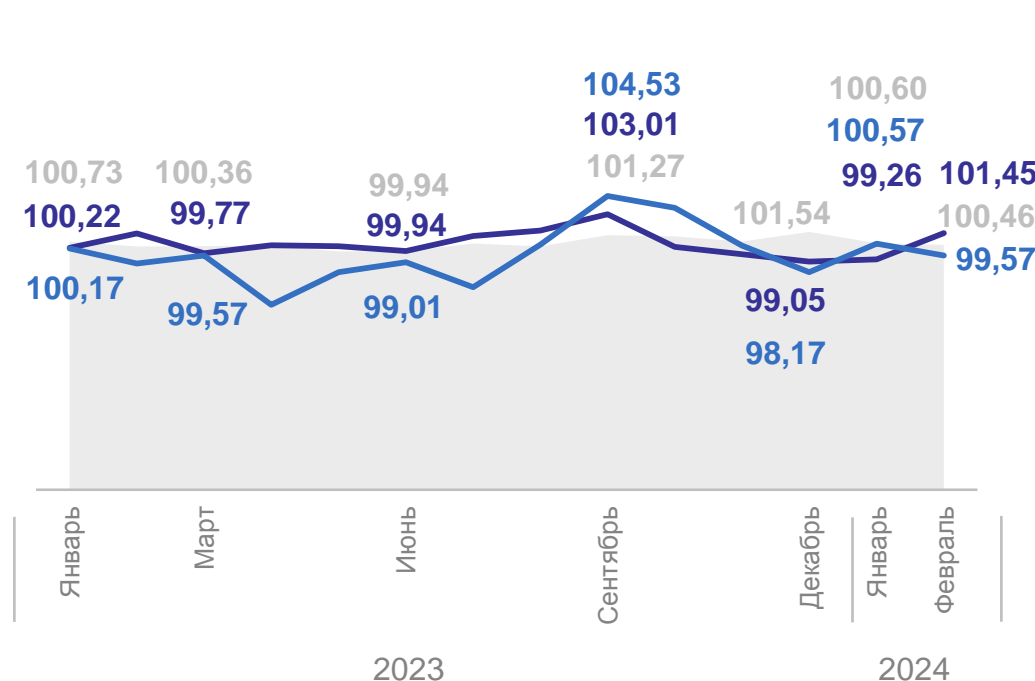
Февраль 2024 г.

Культуры сельскохозяйственные, продукция овощеводства и садоводства

99,08

Животные живые и продукты животного происхождения

100,20



- Индекс потребительских цен
- Индекс цен производителей промышленных товаров
- Индекс цен производителей сельскохозяйственной продукции

*На товары, предназначенные для реализации на внутреннем рынке.

ИНДЕКСЫ ЦЕН ПРОИЗВОДИТЕЛЕЙ ПРОМЫШЛЕННЫХ ТОВАРОВ* И СЕЛЬСКОХОЗЯЙСТВЕННОЙ ПРОДУКЦИИ

ОРЕЛСТАТ

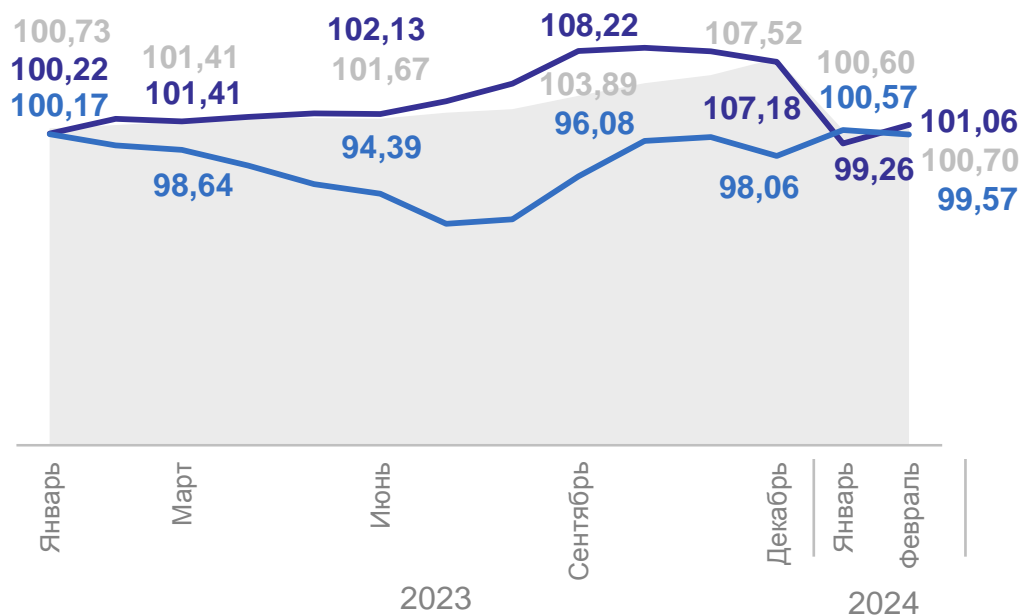
в % декабрю предыдущего года

Февраль 2024 г.

Обрабатывающие производства **100,71**

Обеспечение электрической энергией, газом и паром; кондиционирование воздуха **100,25**

Водоснабжение; водоотведение, организация сбора и утилизации отходов, деятельность по ликвидации загрязнений **100,00**



Февраль 2024 г.

Культуры сельскохозяйственные, продукция овощеводства и садоводства **99,01**

Животные живые и продукты животного происхождения **101,60**

- Индекс потребительских цен
- Индекс цен производителей промышленных товаров
- Индекс цен производителей сельскохозяйственной продукции

*На товары, предназначенные для реализации на внутреннем рынке.