



ТЕРРИТОРИАЛЬНЫЙ ОРГАН  
ФЕДЕРАЛЬНОЙ СЛУЖБЫ  
ГОСУДАРСТВЕННОЙ СТАТИСТИКИ  
ПО ОРЛОВСКОЙ ОБЛАСТИ

# ИНДЕКСЫ ПОТРЕБИТЕЛЬСКИХ ЦЕН, ЦЕН ПРОИЗВОДИТЕЛЕЙ ПРОМЫШЛЕННЫХ ТОВАРОВ И СЕЛЬСКОХОЗЯЙСТВЕННОЙ ПРОДУКЦИИ

апрель 2024 года

# СОДЕРЖАНИЕ

Индексы потребительских цен	3
Индексы цен производителей промышленных товаров и сельскохозяйственной продукции	15

1

## Индексы потребительских цен

В % к предыдущему месяцу

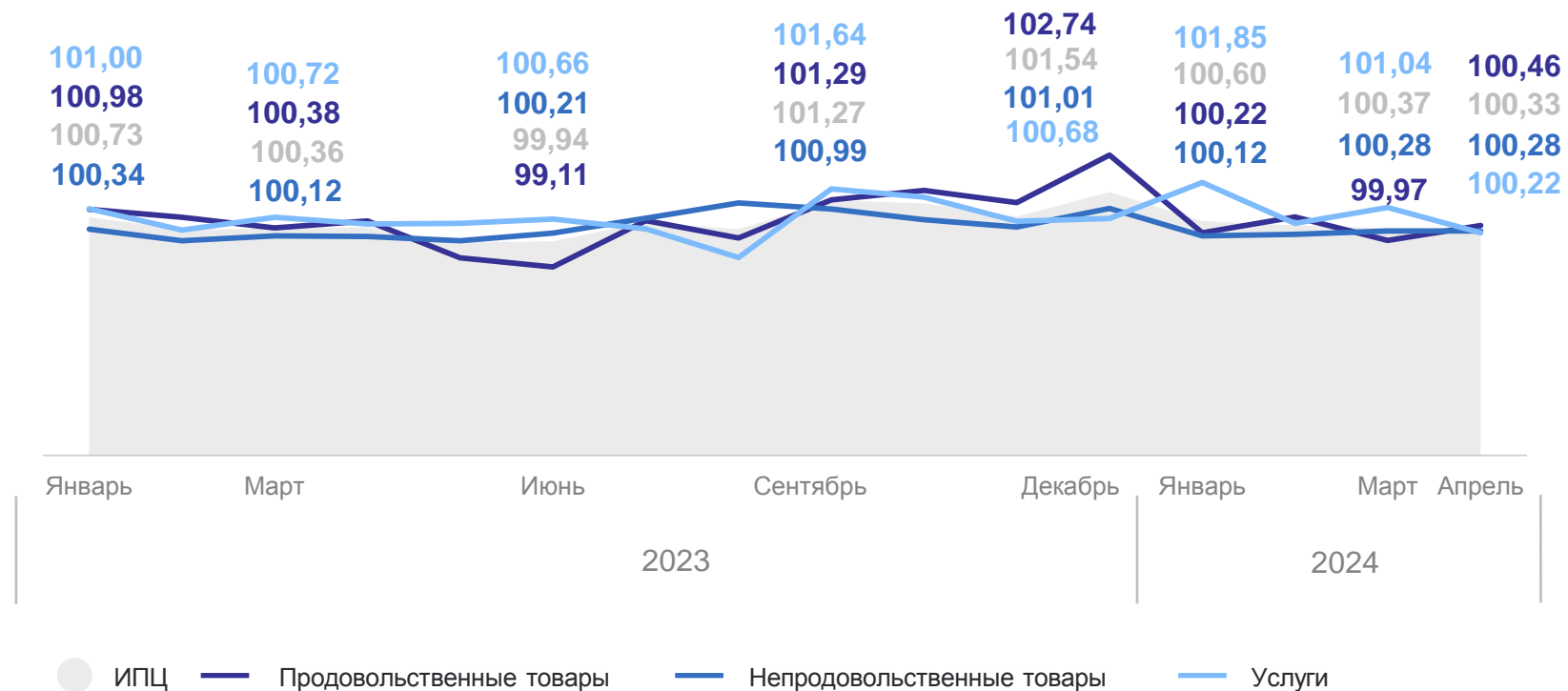
Апрель 2024 г. в % к декабрю 2023 г.

**ИПЦ** **101,76**

Продовольственные товары **101,38**

Непродовольственные товары **100,85**

Услуги **103,67**



# ИНДЕКСЫ ЦЕН НА ОТДЕЛЬНЫЕ ГРУППЫ И ВИДЫ ПРОДОВОЛЬСТВЕННЫХ ТОВАРОВ

в процентах

ОРЕЛСТАТ

Апрель 2024 г. к декабрю 2023 г.

Продовольственные товары **101,38**

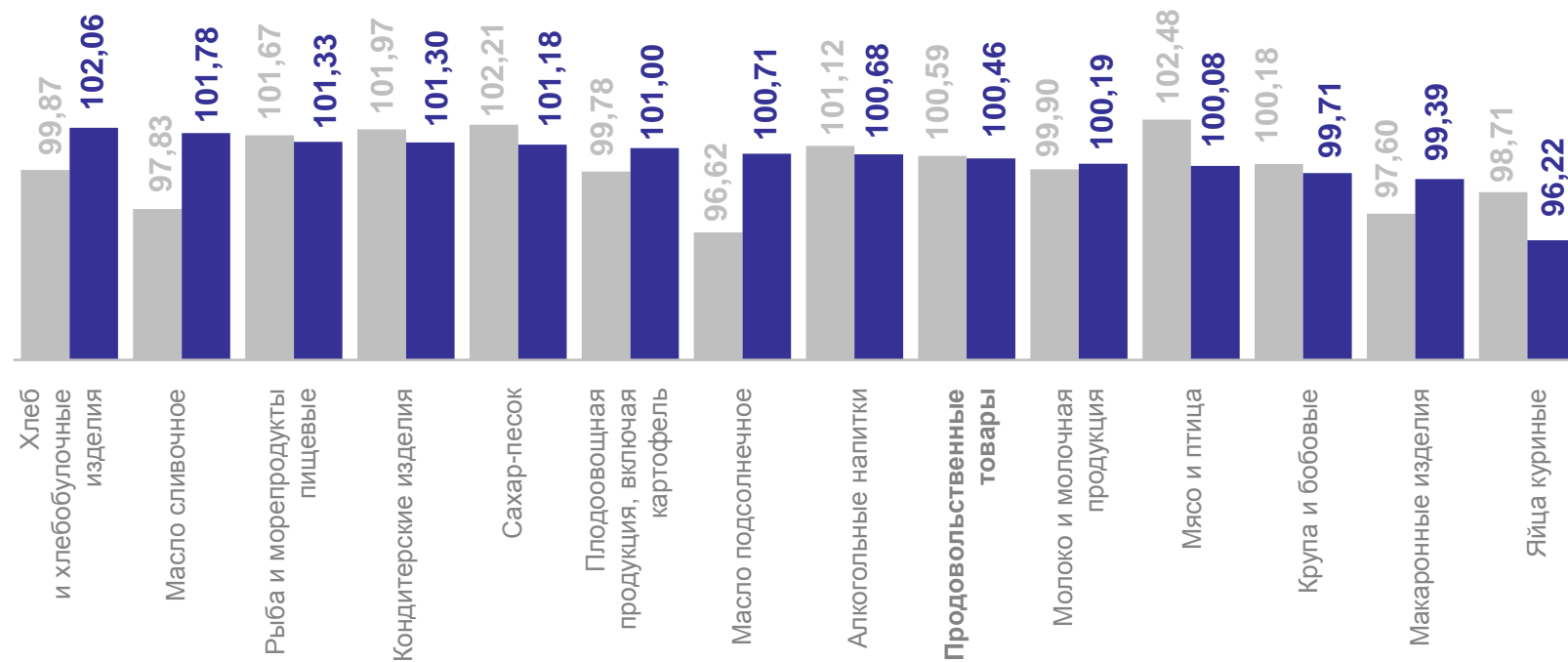
Фрутоовощная продукция, включая картофель **106,43**

Сахар-песок **105,05**

Кондитерские изделия **103,21**

Рыба и морепродукты пищевые **97,84**

Яйца куриные **88,83**



● Апрель 2023 г. к марту 2023 г.

● Апрель 2024 г. к марту 2024 г.

## СРЕДНИЕ ЦЕНЫ НА ПРОДОВОЛЬСТВЕННЫЕ ТОВАРЫ

на конец апреля 2024 г., рублей за килограмм, апрель 2024 г. в % к марту 2024 г.

ОРЕЛСТАТ

Свекла столовая	<b>45,42</b>	122,97 ↑	Крупа гречневая-ядрица	<b>61,13</b>	95,51 ↓
Морковь	<b>43,68</b>	119,71 ↑	Консервы овощные для детского питания	<b>662,82</b>	95,13 ↓
Мороженое сливочное	<b>843,28</b>	107,36 ↑	Мясокопчености	<b>685,22</b>	94,68 ↓
Сельдь соленая	<b>294,24</b>	106,84 ↑	Огурцы свежие	<b>179,89</b>	94,50 ↓
Смеси сухие молочные для детского питания	<b>1 197,95</b>	105,57 ↑	Чеснок	<b>381,77</b>	93,96 ↓
Конфеты шоколадные натуральные и с добавками	<b>1 046,99</b>	105,26 ↑	Картофель	<b>18,54</b>	92,33 ↓
Грибы свежие	<b>314,13</b>	104,97 ↑	Лук репчатый	<b>33,55</b>	89,76 ↓

# СРЕДНИЕ ЦЕНЫ НА СОЦИАЛЬНО ЗНАЧИМЫЕ ПРОДОВОЛЬСТВЕННЫЕ ТОВАРЫ ПЕРВОЙ НЕОБХОДИМОСТИ

ОРЕЛСТАТ

на конец апреля 2024 г., рублей за килограмм, апрель 2024 г. в % к марту 2024 г.

Говядина (кроме бескостного мяса)	536,65	101,84	↑	Яйца куриные, 10 шт.	128,40	96,22	↓	Рис шлифованный	121,87	100,86	↑
Свинина (кроме бескостного мяса)	330,94	99,92	↓	Сахар-песок	70,96	101,18	↑	Крупа гречневая-ядрица	61,13	95,51	↓
Баранина (кроме бескостного мяса)	685,63	100,71	↑	Чай черный байховый	1 081,50	99,61	↓	Вермишель	108,08	100,95	↑
Куры охлажденные и мороженые	193,51	100,00	●	Соль поваренная пищевая	20,31	103,67	↑	Картофель	18,54	92,33	↓
Рыба мороженая неразделанная	213,16	98,60	↓	Мука пшеничная	53,05	99,36	↓	Капуста белокочанная свежая	39,30	96,20	↓
Масло сливочное	919,45	101,78	↑	Хлеб из ржаной муки и из смеси муки ржаной и пшеничной	61,65	102,50	↑	Лук репчатый	33,55	89,76	↓
Масло подсолнечное, л	127,59	100,71	↑	Хлеб и булочные изделия из пшеничной муки различных сортов	104,83	102,18	↑	Морковь	43,68	119,71	↑
Молоко питьевое цельное пастеризованное 2,5-3,2% жирности, л	69,11	100,47	↑	Пшено	45,26	99,58	↓	Яблоки	123,66	103,40	↑

# СРЕДНИЕ ЦЕНЫ И ИНДЕКСЫ ЦЕН НА МОЛОКО ПИТЬЕВОЕ

ОРЕЛСТАТ

на конец апреля 2024 г., рублей за литр




Молоко питьевое цельное  
пастеризованное 2,5-3,2% жирности

Орловская область **69,11** ↑

г. Орел **67,58** ↑

г. Ливны **74,19** ↑

г. Мценск **68,76** ↓



Молоко питьевое цельное  
стерилизованное 2,5-3,2% жирности

Орловская область **99,28** ↑

г. Орел **106,67** ↑

г. Ливны **90,84** ↓

г. Мценск **83,18** ↑

Апрель 2024 г. в % к марту 2024 г.

**100,47** Орловская  
область

**101,44** Орловская  
область



# ИНДЕКСЫ ЦЕН НА ОТДЕЛЬНЫЕ ГРУППЫ НЕПРОДОВОЛЬСТВЕННЫХ ТОВАРОВ

в процентах

ОРЕЛСТАТ

Апрель 2024 г. к декабрю 2023 г.

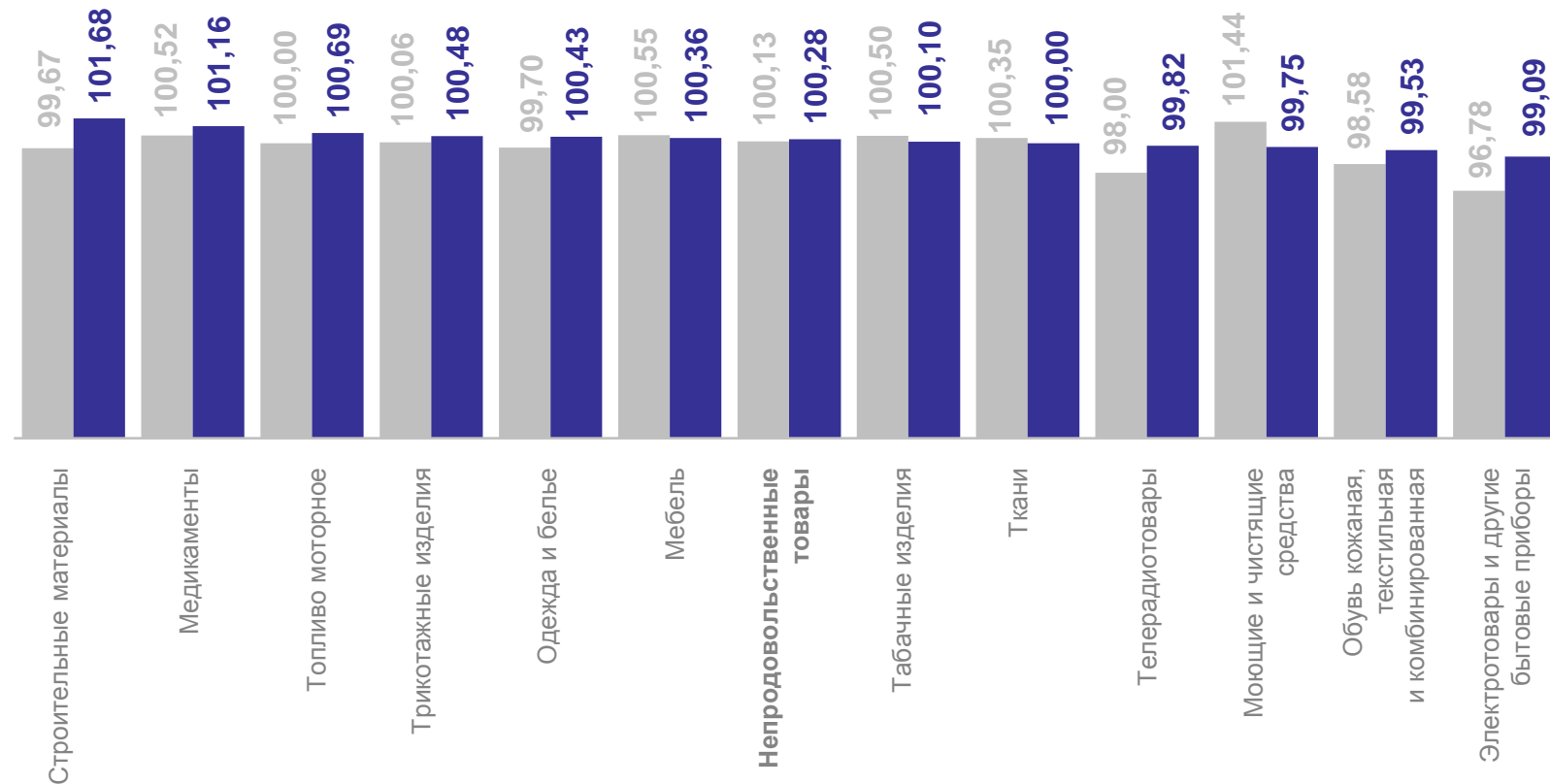
Непродовольственные товары **100,85**

Медикаменты **105,32**

Телерадиотовары **103,10**

Строительные материалы **102,88**

Электротовары и другие бытовые приборы **95,47**



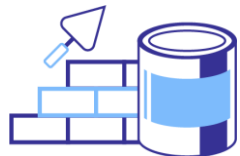
● Апрель 2023 г. к марту 2023 г.

● Апрель 2024 г. к марту 2024 г.

# СРЕДНИЕ ЦЕНЫ НА НЕПРОДОВОЛЬСТВЕННЫЕ ТОВАРЫ

ОРЕЛСТАТ

на конец апреля 2024 г., рублей, апрель 2024 г. в % к марту 2024 г.



## Строительные материалы

Плиты древесностружечные, ориентированно-стружечные, м2	<b>282,60</b>	108,59	↑
Доска обрезная, м3	<b>17 301,94</b>	105,87	↑
Мойка из нержавеющей стали для кухни, шт.	<b>2 377,30</b>	103,27	↑
Металлочерепица, м2	<b>780,95</b>	102,36	↑
Линолеум, м2	<b>718,65</b>	98,06	↓
Стекло оконное листовое, м2	<b>832,21</b>	97,77	↓



## Медицинские товары

Амоксициллин с клавулановой кислотой, 10 таблеток	<b>263,03</b>	115,44	↑
Сульфациетамид, 5 мл	<b>54,26</b>	112,32	↑
Перекись водорода, 100 мл	<b>17,65</b>	107,97	↑
Аппарат для измерения артериального давления электронный, шт.	<b>3 560,45</b>	96,97	↓
Левомеколь, 40 г	<b>217,71</b>	96,01	↓
Азитромицин, 10 капсул (10 таблеток)	<b>711,14</b>	94,73	↓

# СРЕДНИЕ ЦЕНЫ И ИНДЕКСЫ ЦЕН НА ТОПЛИВО МОТОРНОЕ

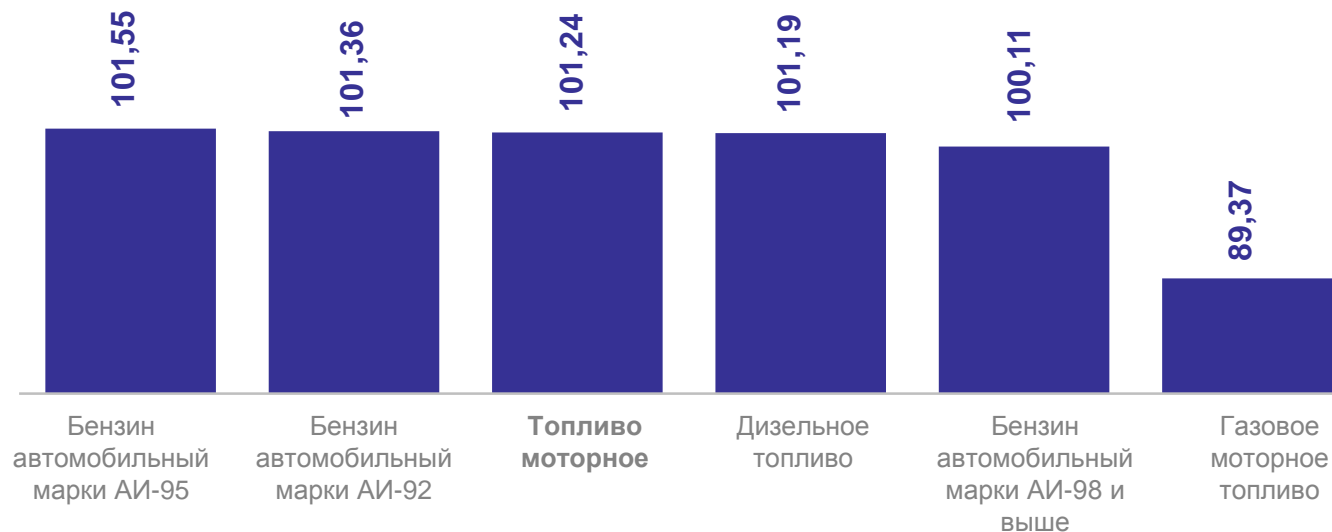
ОРЕЛСТАТ

Апрель 2024 г. в % к декабрю 2023 г.

Апрель 2024 г. в % к марту 2024 г.

Рублей за литр

Дизельное топливо	100,82 ↑	58,79
Бензин автомобильный марки АИ-98 и выше	100,11 ↑	66,45
Бензин автомобильный марки АИ-95 и выше	100,97 ↑	54,78
Бензин автомобильный марки АИ-92 и выше	100,61 ↑	50,23
Газовое моторное топливо	97,28 ↓	25,72



# ИНДЕКСЫ ЦЕН И ТАРИФОВ НА УСЛУГИ

в процентах

ОРЕЛСТАТ

Апрель 2024 г. к декабрю 2023 г.

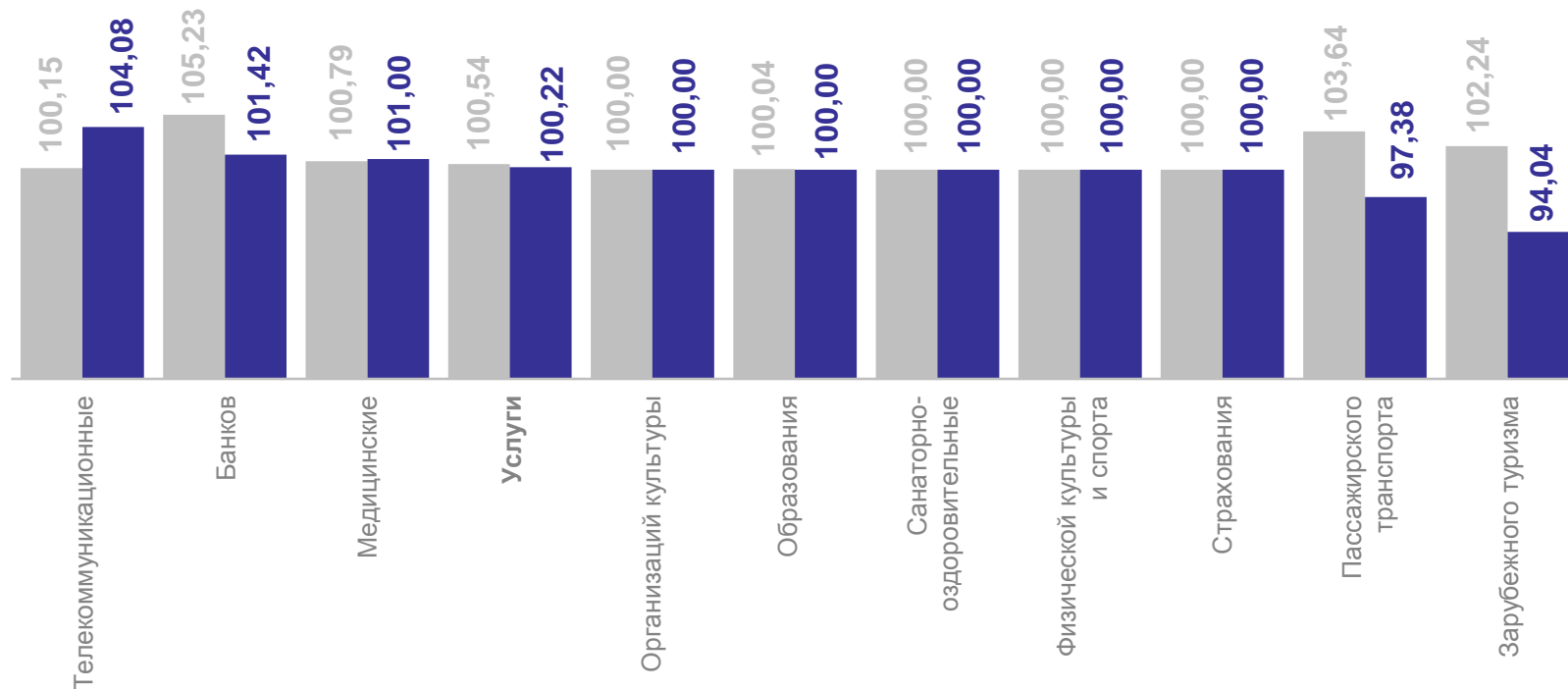
Услуги **103,67**

Зарубежного туризма **125,74**

Пассажирского транспорта **111,75**

Санаторно-оздоровительные услуги **106,71**

Страхования **99,69**



● Апрель 2023 г. к марту 2023 г.

● Апрель 2024 г. к марту 2024 г.

# СРЕДНИЕ ЦЕНЫ (ТАРИФЫ) НА УСЛУГИ

на конец апреля 2024 г., рублей, апрель 2024 г. в % к марту 2024 г.

ОРЕЛСТАТ



## Услуги в сфере зарубежного туризма (цена за поездку)

Поездки на отдых в Турцию	<b>66 690,98</b>	105,26 ↑
Поездка на отдых в ОАЭ	<b>83 816,72</b>	95,50 ↓
Поездки в отдельные страны Юго-Восточной Азии	<b>114 193,65</b>	89,19 ↓
Поездка на отдых в Египет	<b>74 207,52</b>	81,81 ↓
Поездки в страны Закавказья	<b>65 820,09</b>	79,11 ↓



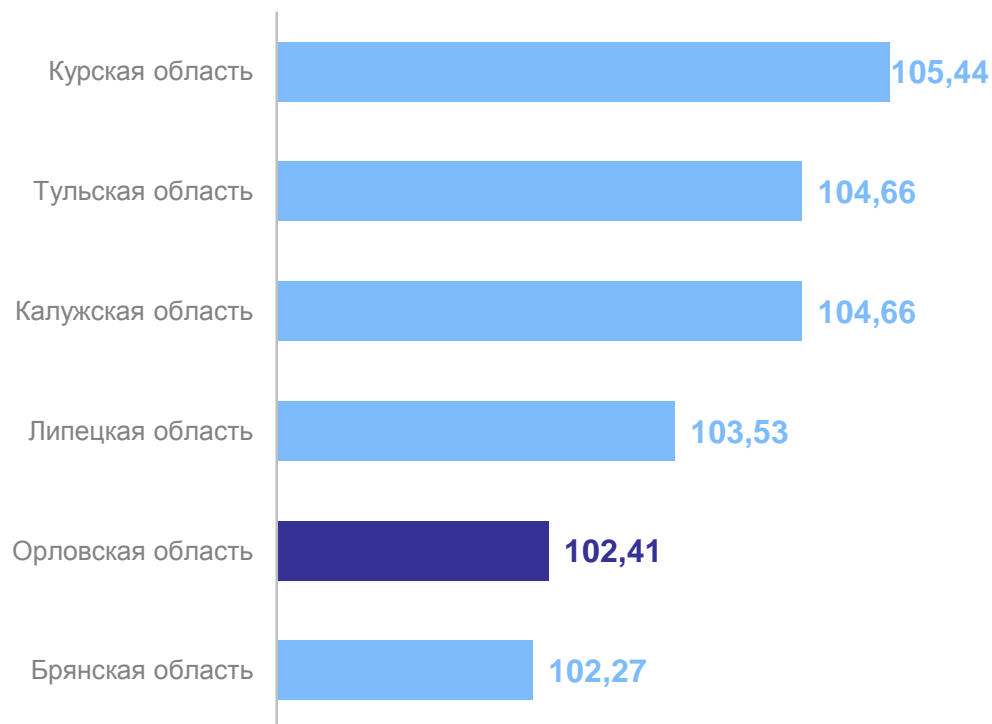
## Услуги пассажирского транспорта

Проезд в купейном вагоне скорого нефирменного поезда дальнего следования, в расчете на 100 км пути	<b>659,24</b>	107,44 ↑
Проезд в плацкартном вагоне скорого нефирменного поезда дальнего следования, в расчете на 100 км пути	<b>403,88</b>	96,03 ↓
Проезд в плацкартном вагоне скорого фирменного поезда дальнего следования, в расчете на 100 км пути	<b>642,92</b>	95,93 ↓
Полет в салоне экономического класса самолета, в расчете на 1000 км пути	<b>8 355,70</b>	78,02 ↓

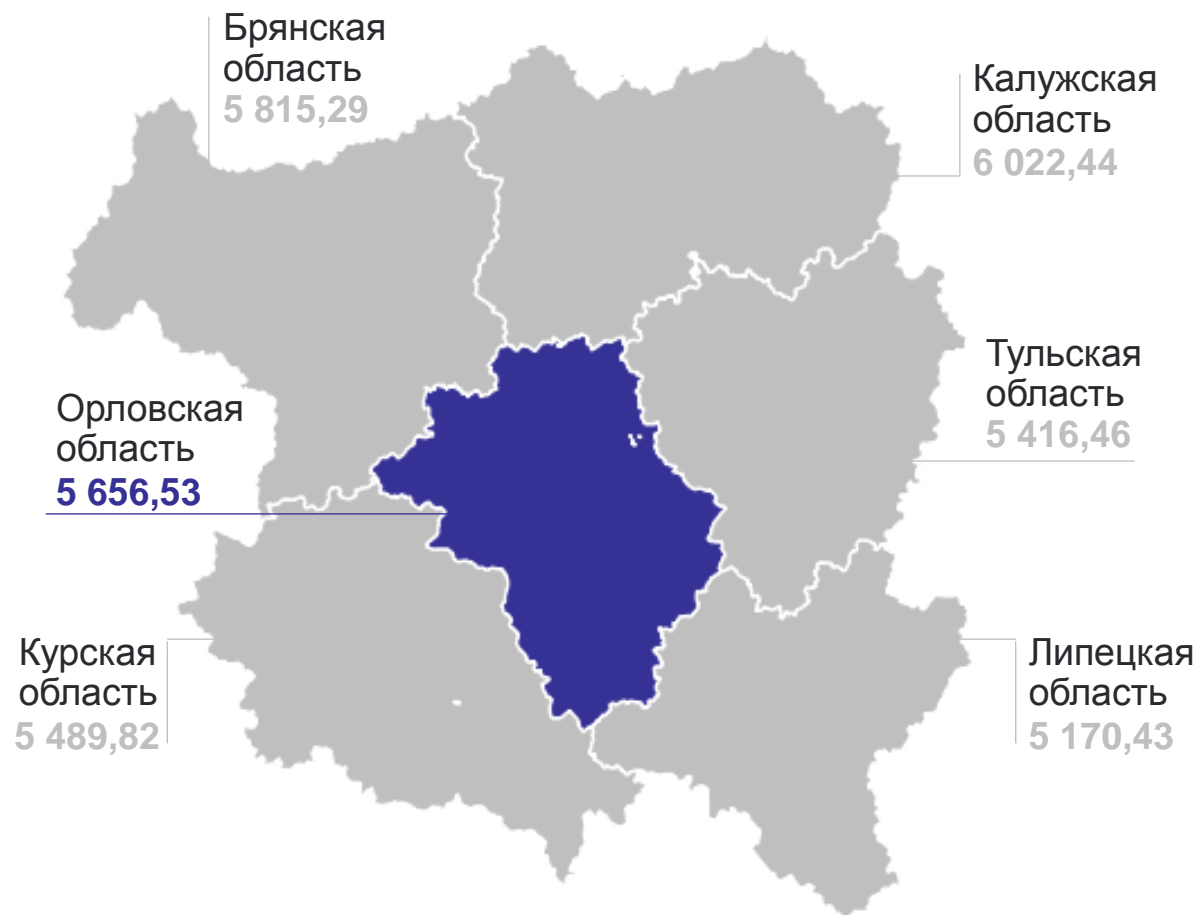
# СРЕДНЯЯ СТОИМОСТЬ УСЛОВНОГО (МИНИМАЛЬНОГО) НАБОРА ПРОДУКТОВ ПИТАНИЯ В ОТДЕЛЬНЫХ РЕГИОНАХ ЦФО

ОРЕЛСТАТ

Апрель 2024 г. в % к декабрю 2023 г.



На конец апреля 2024 г., рублей



# 2

## Индексы цен производителей промышленных товаров и сельскохозяйственной продукции

# ИНДЕКСЫ ЦЕН ПРОИЗВОДИТЕЛЕЙ ПРОМЫШЛЕННЫХ ТОВАРОВ\* И СЕЛЬСКОХОЗЯЙСТВЕННОЙ ПРОДУКЦИИ

ОРЕЛСТАТ

в % к предыдущему месяцу

Апрель 2024 г.

## Производители промышленных товаров

Обрабатывающие производства **100,02**

Обеспечение электрической энергией, газом и паром; кондиционирование воздуха **98,56**

Водоснабжение; водоотведение, организация сбора и утилизации отходов, деятельность по ликвидации загрязнений **100,00**

## Производители сельскохозяйственной продукции

Растениеводство **99,39**

Животноводство **98,28**



\*На товары, предназначенные для реализации на внутреннем рынке.



# ИНДЕКСЫ ЦЕН ПРОИЗВОДИТЕЛЕЙ ПРОМЫШЛЕННЫХ ТОВАРОВ\* И СЕЛЬСКОХОЗЯЙСТВЕННОЙ ПРОДУКЦИИ

ОРЕЛСТАТ

в % декабрю предыдущего года

Апрель 2024 г.

## Производители промышленных товаров

Обрабатывающие производства **103,41**

Обеспечение электрической энергией, газом и паром; кондиционирование воздуха **99,90**

Водоснабжение; водоотведение, организация сбора и утилизации отходов, деятельность по ликвидации загрязнений **100,00**

## Производители сельскохозяйственной продукции

Растениеводство **98,31**

Животноводство **100,40**



\*На товары, предназначенные для реализации на внутреннем рынке.