



ТЕРРИТОРИАЛЬНЫЙ ОРГАН
ФЕДЕРАЛЬНОЙ СЛУЖБЫ
ГОСУДАРСТВЕННОЙ СТАТИСТИКИ
ПО ОРЛОВСКОЙ ОБЛАСТИ

ИНДЕКСЫ ПОТРЕБИТЕЛЬСКИХ ЦЕН, ЦЕН ПРОИЗВОДИТЕЛЕЙ ПРОМЫШЛЕННЫХ ТОВАРОВ И СЕЛЬСКОХОЗЯЙСТВЕННОЙ ПРОДУКЦИИ

март 2024 года

СОДЕРЖАНИЕ

Индексы потребительских цен	3
Индексы цен производителей промышленных товаров и сельскохозяйственной продукции	15

1

Индексы потребительских цен

В % к предыдущему месяцу

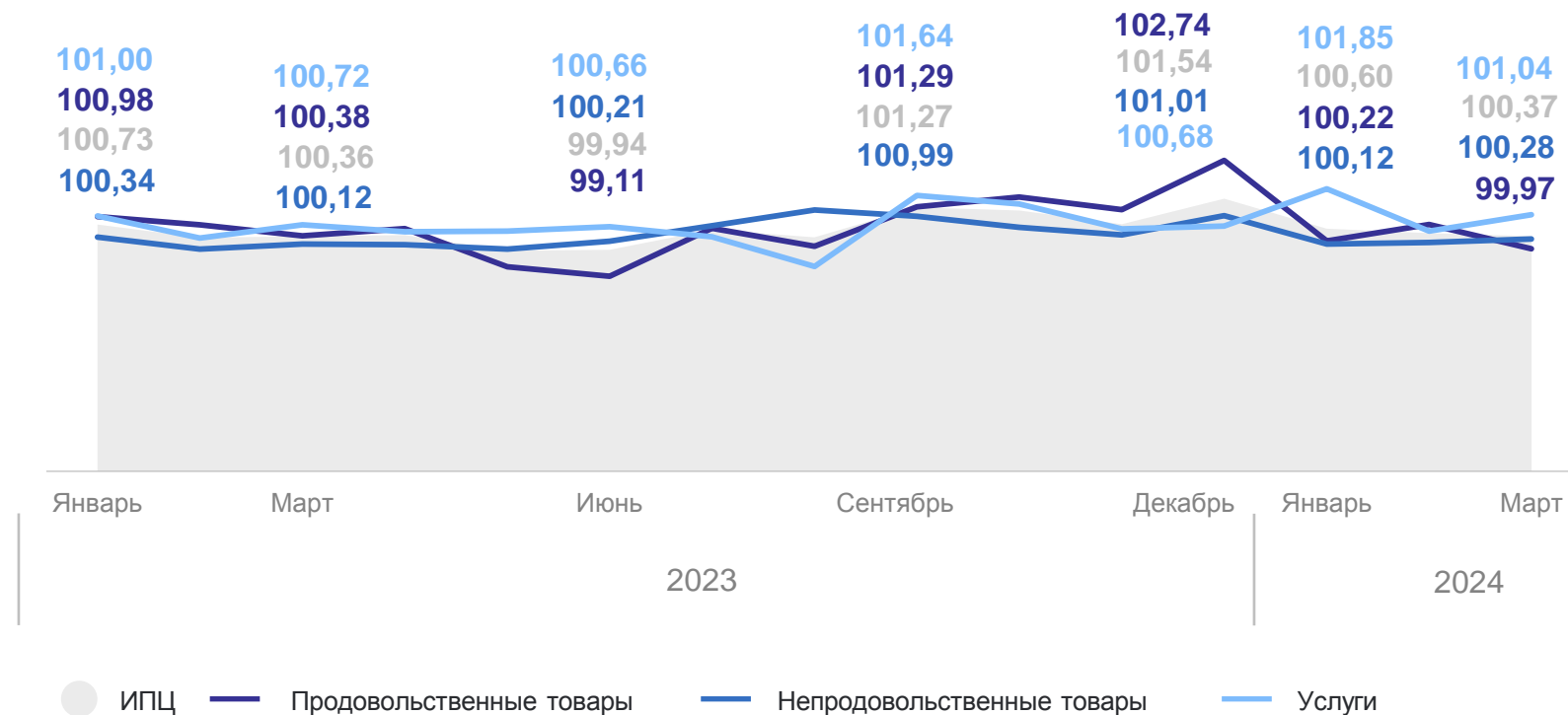
Март 2024 г. в % к декабрю 2023 г.

ИПЦ **101,43**

Продовольственные товары **100,92**

Непродовольственные товары **100,57**

Услуги **103,44**



ИНДЕКСЫ ЦЕН НА ОТДЕЛЬНЫЕ ГРУППЫ И ВИДЫ ПРОДОВОЛЬСТВЕННЫХ ТОВАРОВ

в процентах

ОРЕЛСТАТ

Март 2024 г. к декабрю 2023 г.

Продовольственные товары **100,92**

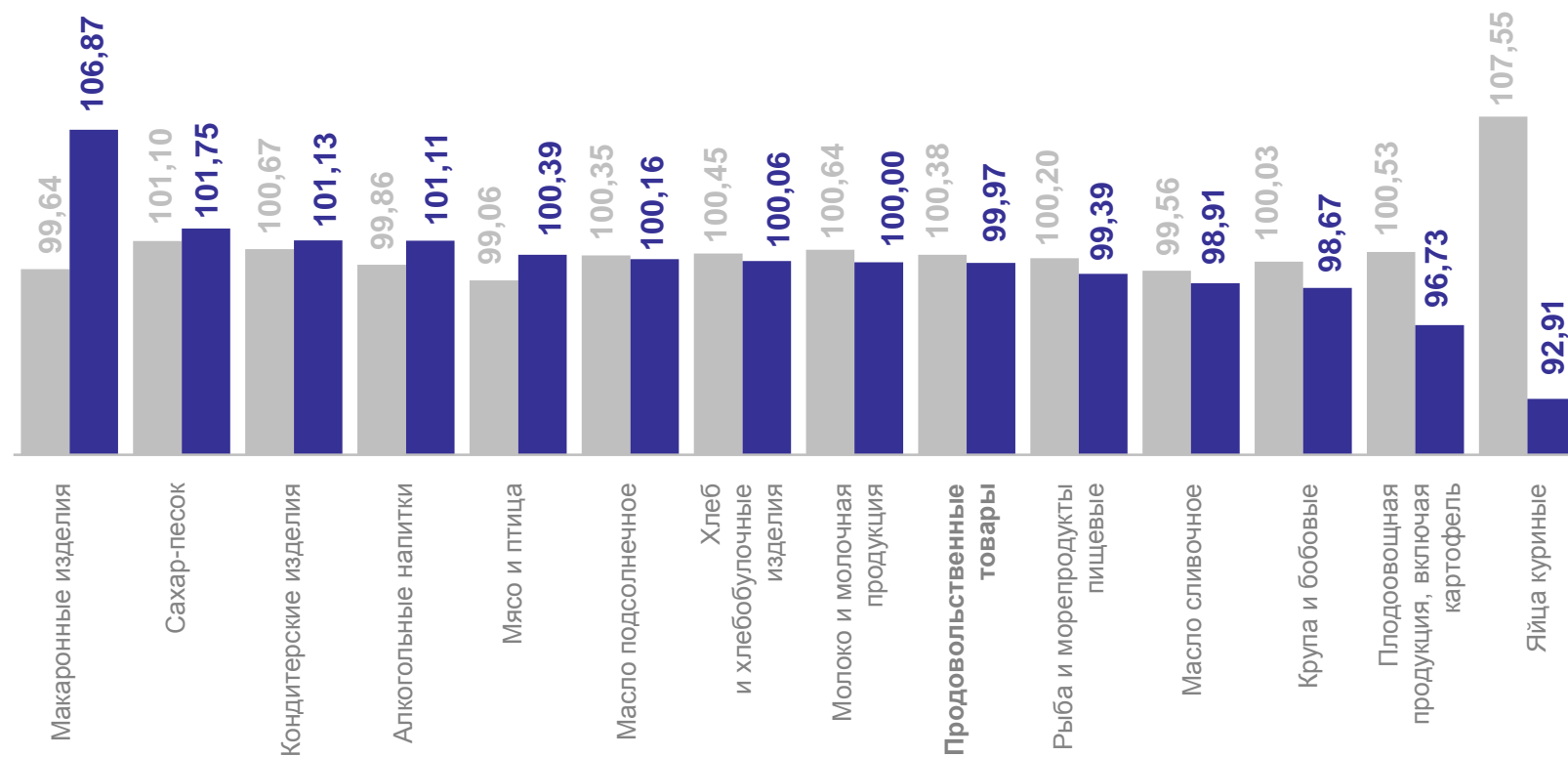
Фруктоовощная продукция, включая картофель **105,38**

Сахар-песок **103,82**

Макаронные изделия **103,10**

Рыба и морепродукты пищевые **96,56**

Яйца куриные **92,32**



● Март 2023 г. к февралю 2023 г.

● Март 2024 г. к февралю 2024 г.

СРЕДНИЕ ЦЕНЫ НА ПРОДОВОЛЬСТВЕННЫЕ ТОВАРЫ

рублей за килограмм, март 2024 г. в % к февралю 2024 г.

ОРЕЛСТАТ

Свекла столовая	36,94	118,29 ↑	Груши	256,06	95,89 ↓
Зелень свежая	696,27	109,93 ↑	Пряники	218,70	95,78 ↓
Капуста белокочанная свежая	40,86	108,25 ↑	Овсяные хлопья «Геркулес»	79,54	95,27 ↓
Апельсины	138,42	107,06 ↑	Овощи натуральные консервированные, маринованные	252,51	95,05 ↓
Макаронные изделия из пшеничной муки высшего сорта	107,33	106,92 ↑	Яйца куриные, 10 шт.	133,45	92,91 ↓
Вермишель	107,07	106,74 ↑	Крупа гречневая-ядрица	63,99	92,74 ↓
Баранина (кроме бескостного мяса)	680,77	106,55 ↑	Огурцы свежие	190,37	75,18 ↓

СРЕДНИЕ ЦЕНЫ НА СОЦИАЛЬНО ЗНАЧИМЫЕ ПРОДОВОЛЬСТВЕННЫЕ ТОВАРЫ ПЕРВОЙ НЕОБХОДИМОСТИ

ОРЕЛСТАТ

рублей за килограмм, март 2024 г. в % к февралю 2024 г.

Говядина (кроме бескостного мяса)	526,94 101,06 ↑	Яйца куриные, 10 шт.	133,45 92,91 ↓	Рис шлифованный	120,83 101,49 ↑
Свинина (кроме бескостного мяса)	331,22 100,74 ↑	Сахар-песок	70,13 101,75 ↑	Крупа гречневая-ядрица	63,99 92,74 ↓
Баранина (кроме бескостного мяса)	680,77 106,55 ↑	Чай черный байховый	1 085,76 98,47 ↓	Вермишель	107,07 106,74 ↑
Куры охлажденные и мороженые	192,60 101,29 ↑	Соль поваренная пищевая	19,59 99,06 ↓	Картофель	20,08 99,54 ↓
Рыба мороженая неразделанная	216,19 104,89 ↑	Мука пшеничная	53,39 99,89 ↓	Капуста белокочанная свежая	40,86 108,25 ↑
Масло сливочное	903,38 98,91 ↓	Хлеб из ржаной муки и из смеси муки ржаной и пшеничной	60,07 99,80 ↓	Лук репчатый	37,38 101,48 ↑
Масло подсолнечное, л	126,68 100,16 ↑	Хлеб и булочные изделия из пшеничной муки различных сортов	102,59 99,75 ↓	Морковь	36,48 96,86 ↓
Молоко питьевое цельное пастеризованное 2,5-3,2% жирности, л	68,79 100,57 ↑	Пшено	45,45 97,96 ↓	Яблоки	119,58 103,92 ↑

СРЕДНИЕ ЦЕНЫ И ИНДЕКСЫ ЦЕН НА МОЛОКО ПИТЬЕВОЕ

март 2024 г.

ОРЕЛСТАТ




Молоко питьевое цельное пастеризованное
2,5-3,2% жирности, рублей за литр

Орловская область **68,79** ↑

г. Орел **66,93** ●

г. Ливны **73,67** ↑

г. Мценск **69,76** ↑



Молоко питьевое цельное стерилизованное
2,5-3,2% жирности, рублей за литр

Орловская область **97,87** ↑

г. Орел **104,27** ↑

г. Ливны **94,22** ↓

г. Мценск **79,88** ↑

Март 2024 г. в % к февралю 2024 г.

100,57 Орловская область

102,27 Орловская область

ИНДЕКСЫ ЦЕН НА ОТДЕЛЬНЫЕ ГРУППЫ НЕПРОДОВОЛЬСТВЕННЫХ ТОВАРОВ

в процентах

ОРЕЛСТАТ

Март 2024 г. к декабрю 2023 г.

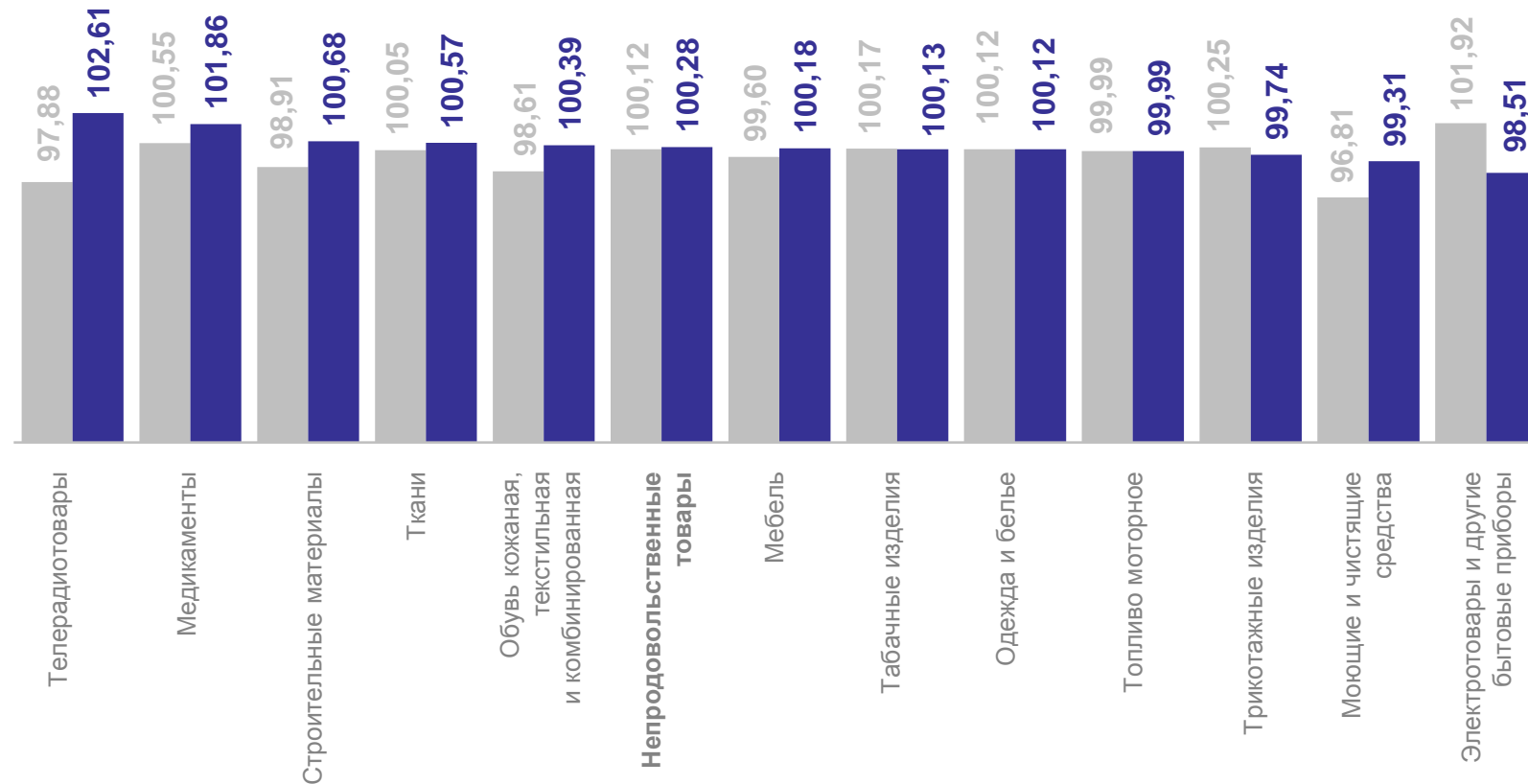
Непродовольственные товары **100,57**

Медикаменты **104,11**

Телерадиотовары **103,29**

Табачные изделия **102,15**

Электротовары и другие бытовые приборы **96,35**



● Март 2023 г. к февралю 2023 г.

● Март 2024 г. к февралю 2024 г.

СРЕДНИЕ ЦЕНЫ НА НЕПРОДОВОЛЬСТВЕННЫЕ ТОВАРЫ

рублей, март 2024 г. в % к февралю 2024 г.

ОРЕЛСТАТ



Телерадиотовары (за штуку)

Телевизор	35 000,91	102,55 ↑
Флеш-накопитель USB	760,16	104,22 ↑
Наушники беспроводные	2 899,52	103,67 ↑
Монитор для настольного компьютера	12 046,96	103,23 ↑
Компьютер персональный переносной (ноутбук)	47 291,16	102,62 ↑
Смартфон	9 903,41	96,59 ↓



Медицинские товары

Ренгалин, 20 таблеток	332,31	106,66 ↑
Флуоцинолона ацетонид, 15 г	180,96	105,87 ↑
Цефтриаксон, 1 г	45,77	105,86 ↑
Бисопролол, 10 таблеток	78,40	98,29 ↓
Ингавирин, 10 капсул	819,40	98,19 ↓
Валидол, 10 таблеток	47,88	97,23 ↓

СРЕДНИЕ ЦЕНЫ И ИНДЕКСЫ ЦЕН НА ТОПЛИВО МОТОРНОЕ

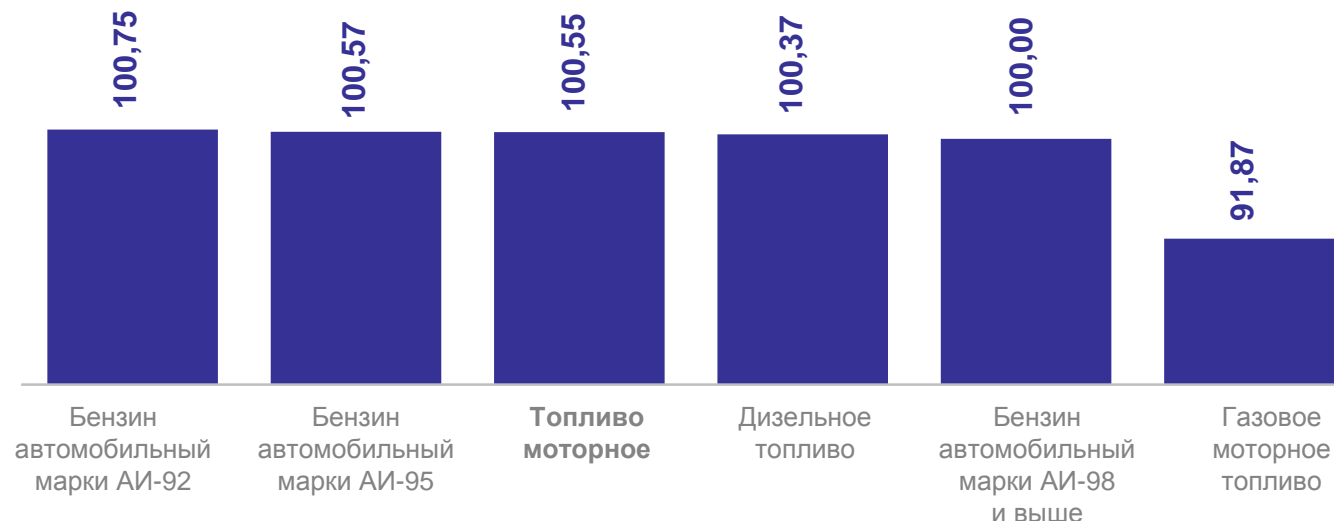
ОРЕЛСТАТ

Март 2024 г. в % к декабрю 2023 г.

Март 2024 г. в % к февралю 2024 г.

Рублей за литр

Дизельное топливо	99,73 ↓	58,31
Бензин автомобильный марки АИ-98 и выше	100,00 ●	66,37
Бензин автомобильный марки АИ-95 и выше	100,00 ●	54,25
Бензин автомобильный марки АИ-92 и выше	100,00 ●	49,92
Газовое моторное топливо	97,49 ↓	26,44



ИНДЕКСЫ ЦЕН И ТАРИФОВ НА УСЛУГИ

в процентах

ОРЕЛСТАТ

Март 2024 г. к декабрю 2023 г.

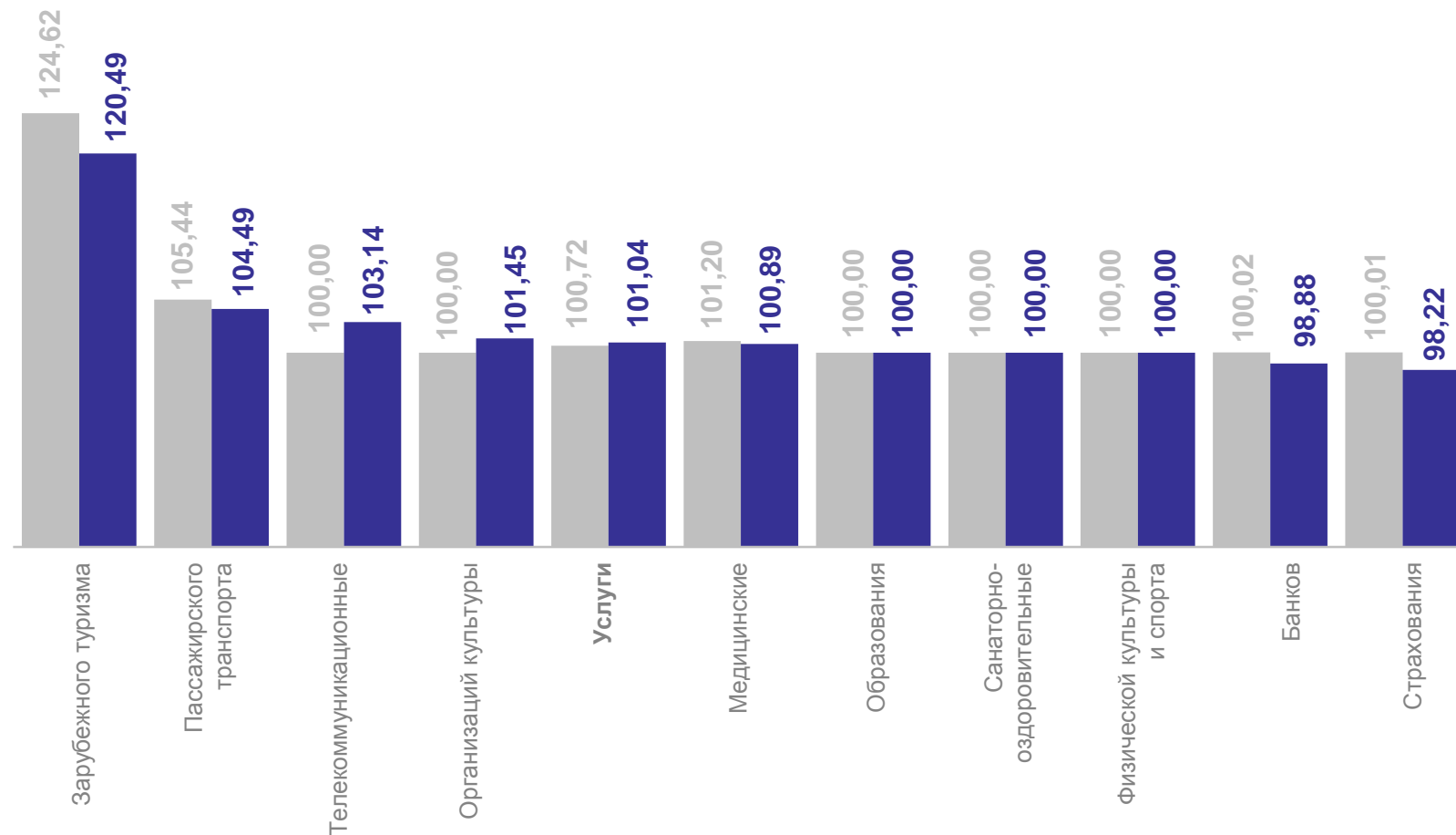
Услуги **103,44**

Зарубежного туризма **133,71**

Пассажирского транспорта **114,76**

Санаторно-оздоровительные услуги **106,71**

Страхования **99,69**



● Март 2023 г. к февралю 2023 г.

● Март 2024 г. к февралю 2024 г.

СРЕДНИЕ ЦЕНЫ (ТАРИФЫ) НА УСЛУГИ

рублей, март 2024 г. в % к февралю 2024 г.

ОРЕЛСТАТ



Услуги в сфере зарубежного туризма (цена за поездку)

Поездки в страны Закавказья	83 201,02	145,16 ↑
Поездки в отдельные страны Юго-Восточной Азии	128 041,28	118,27 ↑
Поездка на отдых в Турцию	63 361,05	115,49 ↑
Поездка на отдых в ОАЭ	87 765,84	114,97 ↑
Поездка на отдых в Египет	90 701,85	108,32 ↑



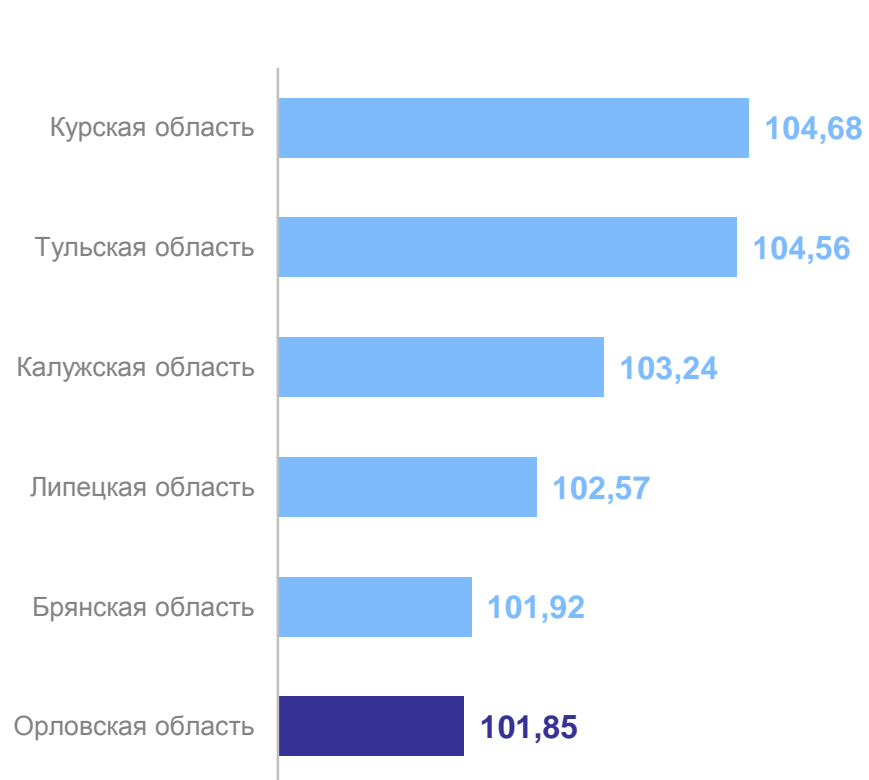
Услуги пассажирского транспорта

Полет в салоне экономического класса самолета, в расчете на 1000 км пути	10 709,62	132,55 ↑
Проезд в купейном вагоне скорого нефирменного поезда дальнего следования, в расчете на 100 км пути	613,60	109,84 ↑
Проезд в сидячих вагонах в скоростных поездах дальнего следования, в расчете на 100 км пути	459,51	107,10 ↑
Проезд в купейном вагоне скорого фирменного поезда дальнего следования, в расчете на 100 км пути	1 021,02	106,98 ↑

СРЕДНЯЯ СТОИМОСТЬ УСЛОВНОГО (МИНИМАЛЬНОГО) НАБОРА ПРОДУКТОВ ПИТАНИЯ В ОТДЕЛЬНЫХ РЕГИОНАХ ЦФО

ОРЕЛСТАТ

Март 2024 г. в % к декабрю 2023 г.



На конец марта 2024 г., рублей



2

Индексы цен производителей промышленных товаров и сельскохозяйственной продукции

ИНДЕКСЫ ЦЕН ПРОИЗВОДИТЕЛЕЙ ПРОМЫШЛЕННЫХ ТОВАРОВ* И СЕЛЬСКОХОЗЯЙСТВЕННОЙ ПРОДУКЦИИ

ОРЕЛСТАТ

в % к предыдущему месяцу

Март 2024 г.

Обрабатывающие производства

102,67

Обеспечение электрической энергией, газом и паром; кондиционирование воздуха

101,10

Водоснабжение; водоотведение, организация сбора и утилизации отходов, деятельность по ликвидации загрязнений

100,00

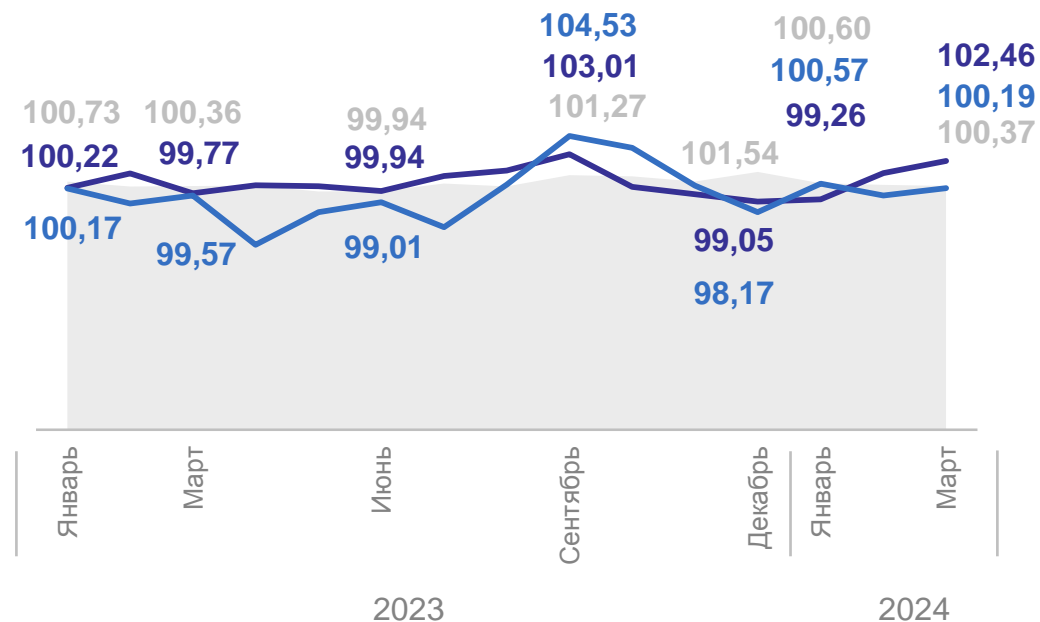
Март 2024 г.

Культуры сельскохозяйственные, продукция овощеводства и садоводства

99,91

Животные живые и продукты животного происхождения

100,55



- Индекс потребительских цен
- Индекс цен производителей промышленных товаров
- Индекс цен производителей сельскохозяйственной продукции

*На товары, предназначенные для реализации на внутреннем рынке.

ИНДЕКСЫ ЦЕН ПРОИЗВОДИТЕЛЕЙ ПРОМЫШЛЕННЫХ ТОВАРОВ* И СЕЛЬСКОХОЗЯЙСТВЕННОЙ ПРОДУКЦИИ

ОРЕЛСТАТ

в % декабрю предыдущего года

Март 2024 г.

Обрабатывающие производства

103,39

Обеспечение электрической энергией, газом и паром; кондиционирование воздуха

101,35

Водоснабжение; водоотведение, организация сбора и утилизации отходов, деятельность по ликвидации загрязнений

100,00

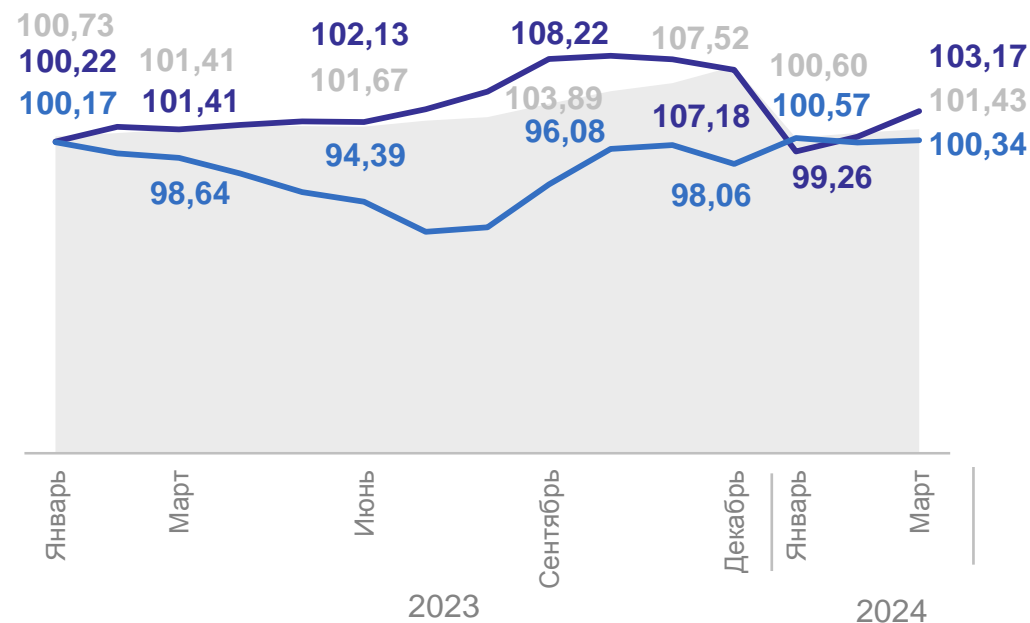
Март 2024 г.

Культуры сельскохозяйственные, продукция овощеводства и садоводства

98,92

Животные живые и продукты животного происхождения

102,16



- Индекс потребительских цен
- Индекс цен производителей промышленных товаров
- Индекс цен производителей сельскохозяйственной продукции

*На товары, предназначенные для реализации на внутреннем рынке.