



ТЕРРИТОРИАЛЬНЫЙ ОРГАН
ФЕДЕРАЛЬНОЙ СЛУЖБЫ
ГОСУДАРСТВЕННОЙ СТАТИСТИКИ
ПО ОРЛОВСКОЙ ОБЛАСТИ

ОПЕРАТИВНЫЕ ДАННЫЕ ПО ИНДЕКСУ ПРОМЫШЛЕННОГО ПРОИЗВОДСТВА 2023 год

СОДЕРЖАНИЕ

Индекс промышленного производства*	3
Индексы производства по видам деятельности*	12
Индексы производства по основным видам обрабатывающих производств*	16

*Данные уточнены в соответствии с Регламентом разработки и публикации данных по производству и отгрузке продукции и динамики промышленного производства (приказ Росстата от 18.08.20 г. №470).

1

**Индекс промышленного
производства**

ИНДЕКС ПРОМЫШЛЕННОГО ПРОИЗВОДСТВА

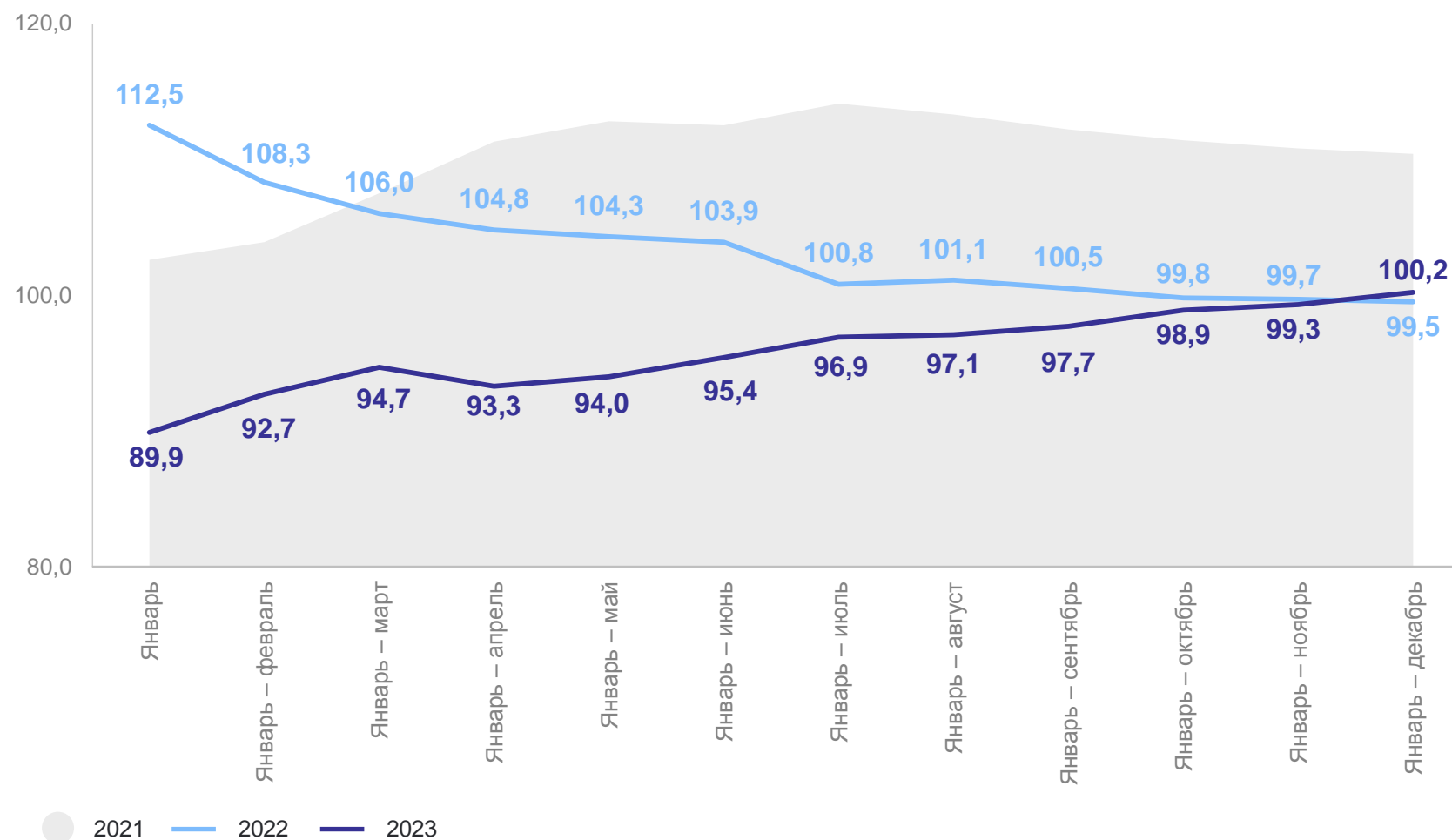
в процентах

ОРЕЛСТАТ

2023 г. к 2022 г.

100,2

Период к соответствующему периоду прошлого года



ИНДЕКС ПРОМЫШЛЕННОГО ПРОИЗВОДСТВА

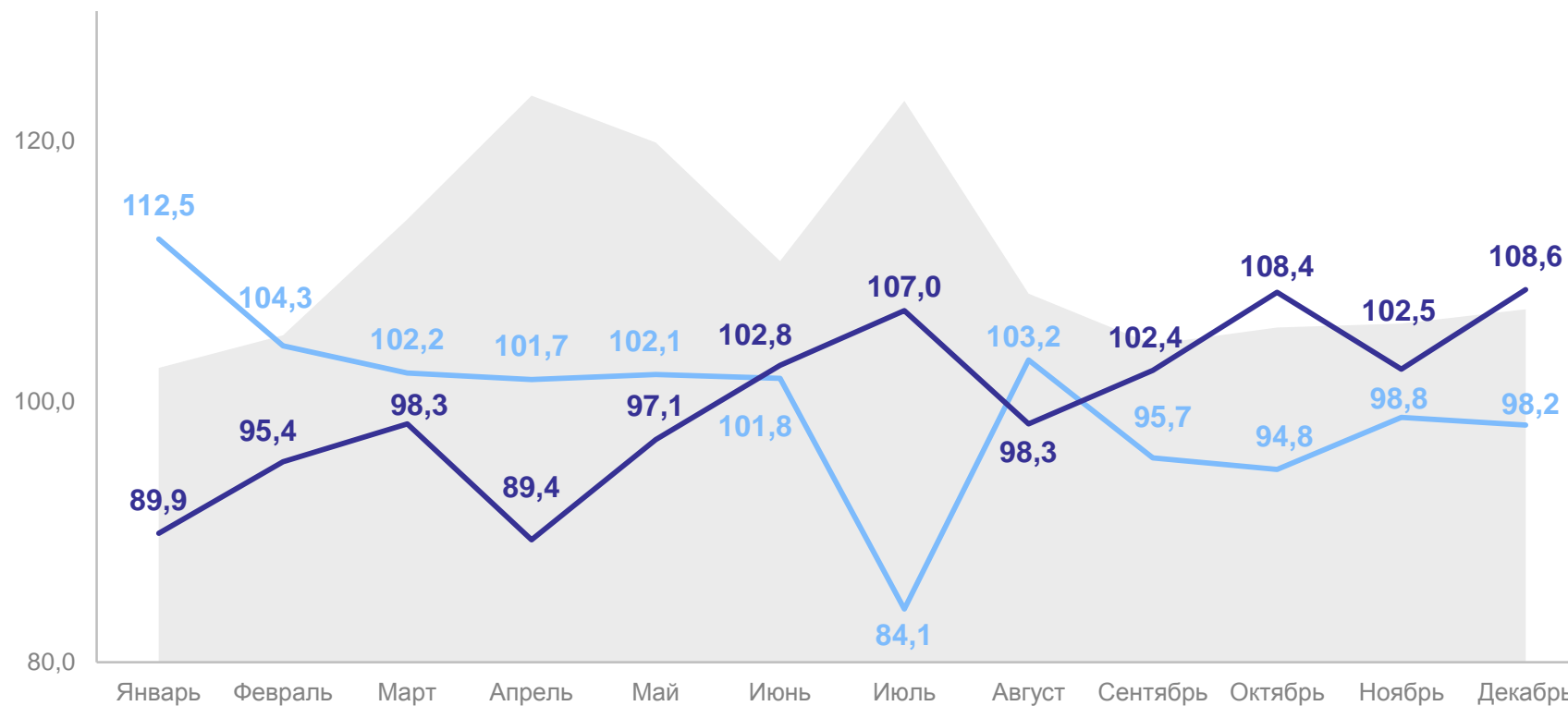
в процентах

ОРЕЛСТАТ

Месяц к соответствующему месяцу прошлого года

Декабрь 2023 г.
к декабрю 2022 г.

108,6



● 2021 — 2022 — 2023

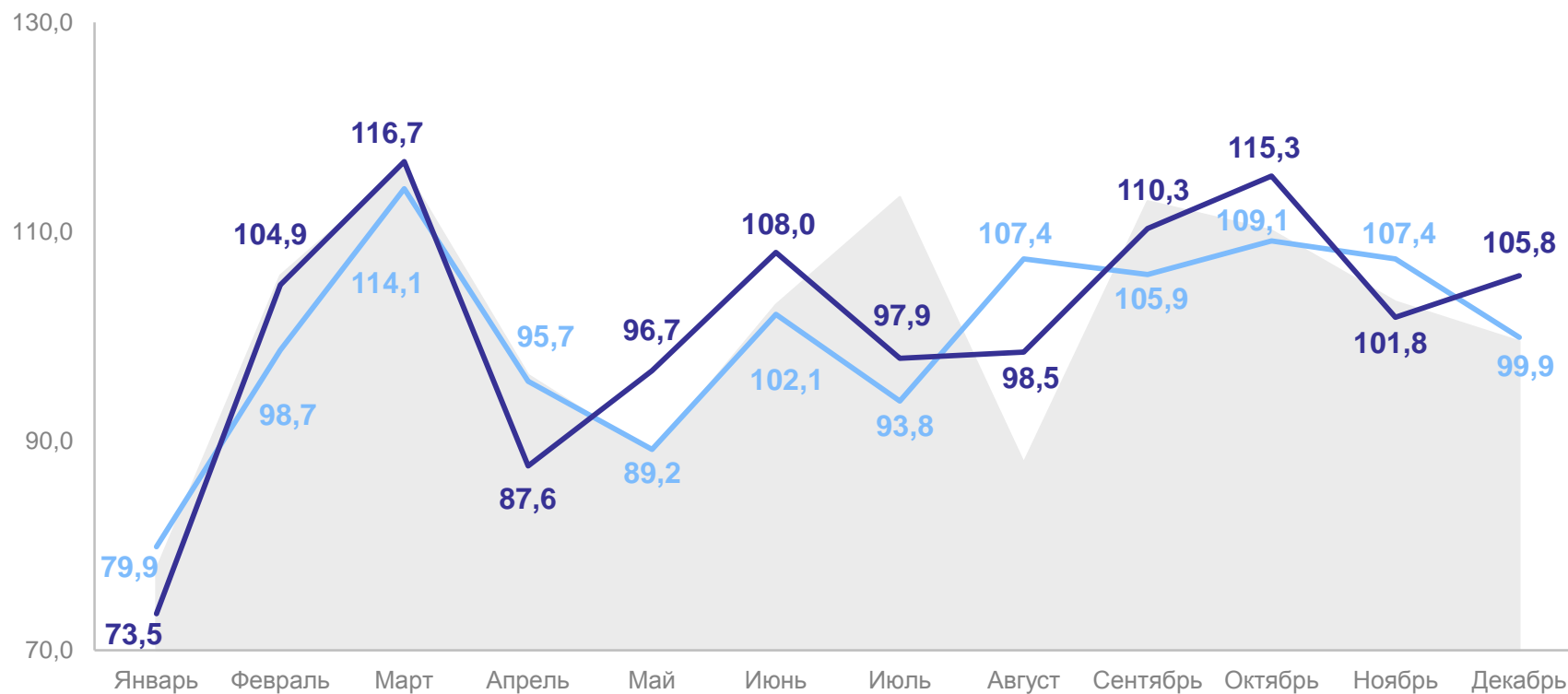
ИНДЕКС ПРОМЫШЛЕННОГО ПРОИЗВОДСТВА

в процентах

ОРЕЛСТАТ

Месяц к предыдущему месяцу

Декабрь 2023 г.
к ноябрю 2023 г.
105,8



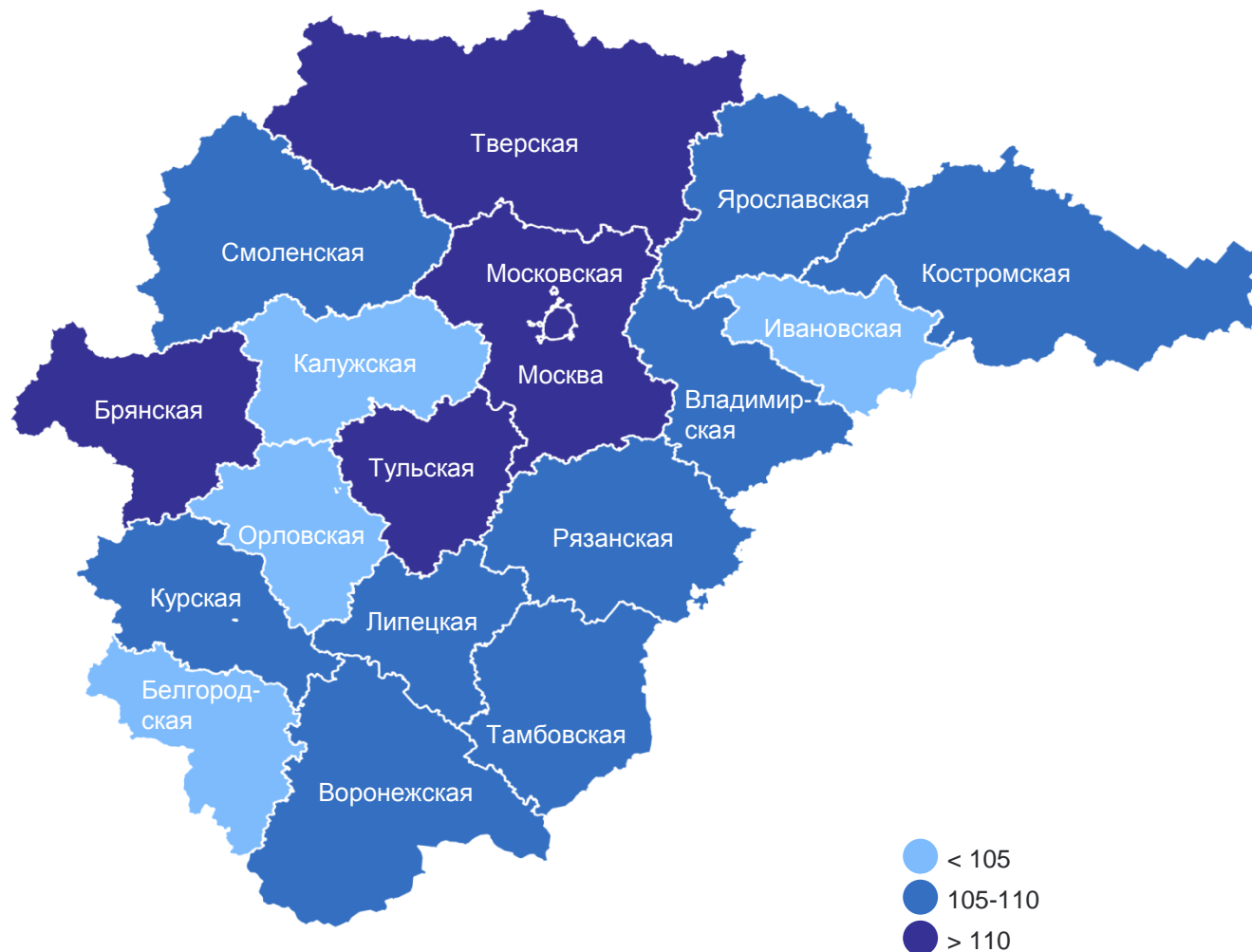
● 2021 — 2022 — 2023

ИНДЕКС ПРОМЫШЛЕННОГО ПРОИЗВОДСТВА ПО РЕГИОНАМ ЦФО

ОРЕЛСТАТ

2023 г. в % к 2022 г.

ЦФО 113,5

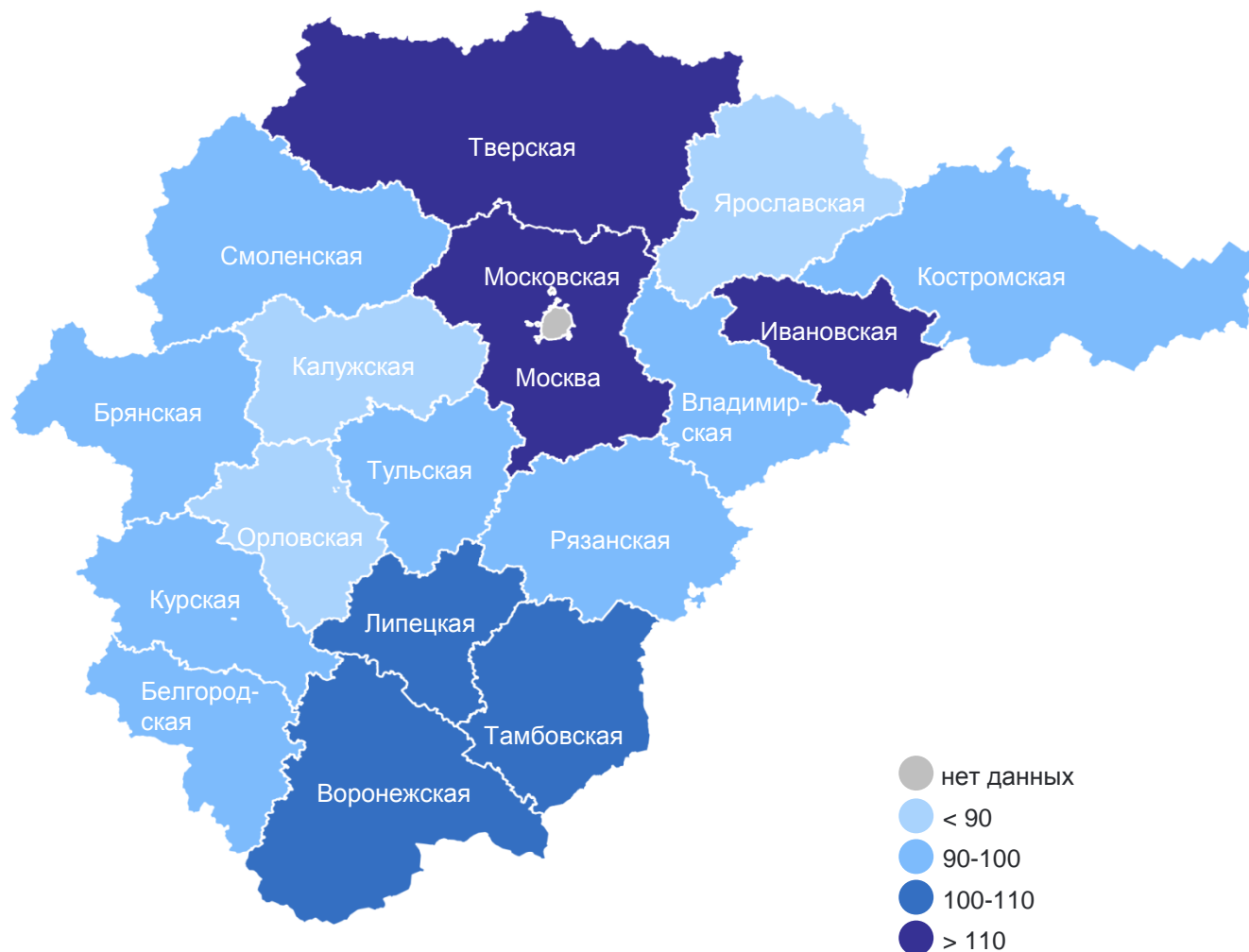


ИНДЕКС ПРОИЗВОДСТВА ПО РЕГИОНАМ ЦФО

добыча полезных ископаемых; 2023 г. в % к 2022 г.

ОРЕЛСТАТ

ЦФО 99,9

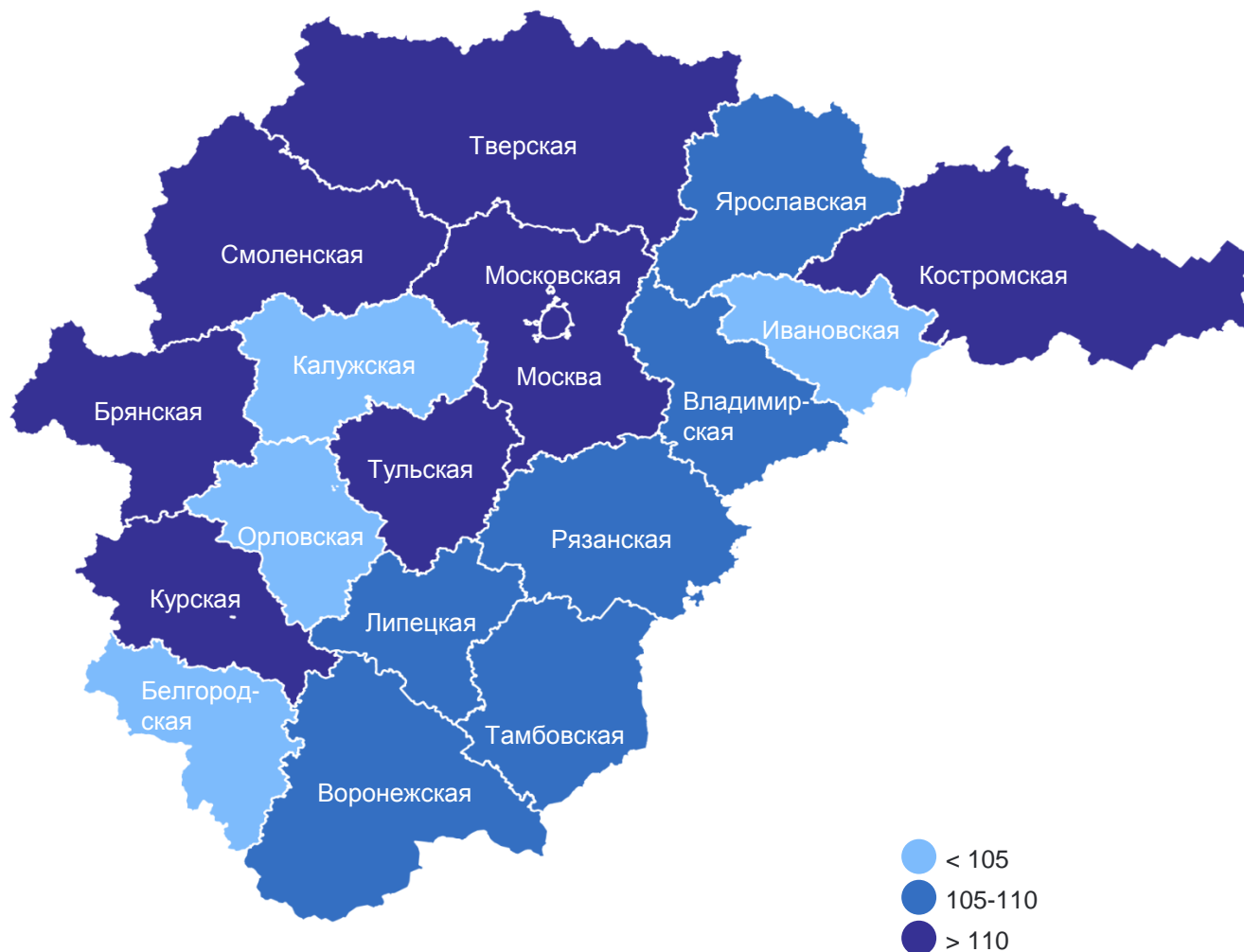


ИНДЕКС ПРОИЗВОДСТВА ПО РЕГИОНАМ ЦФО

обрабатывающие производства; 2023 г. в % к 2022 г.

ОРЕЛСТАТ

ЦФО 115,0

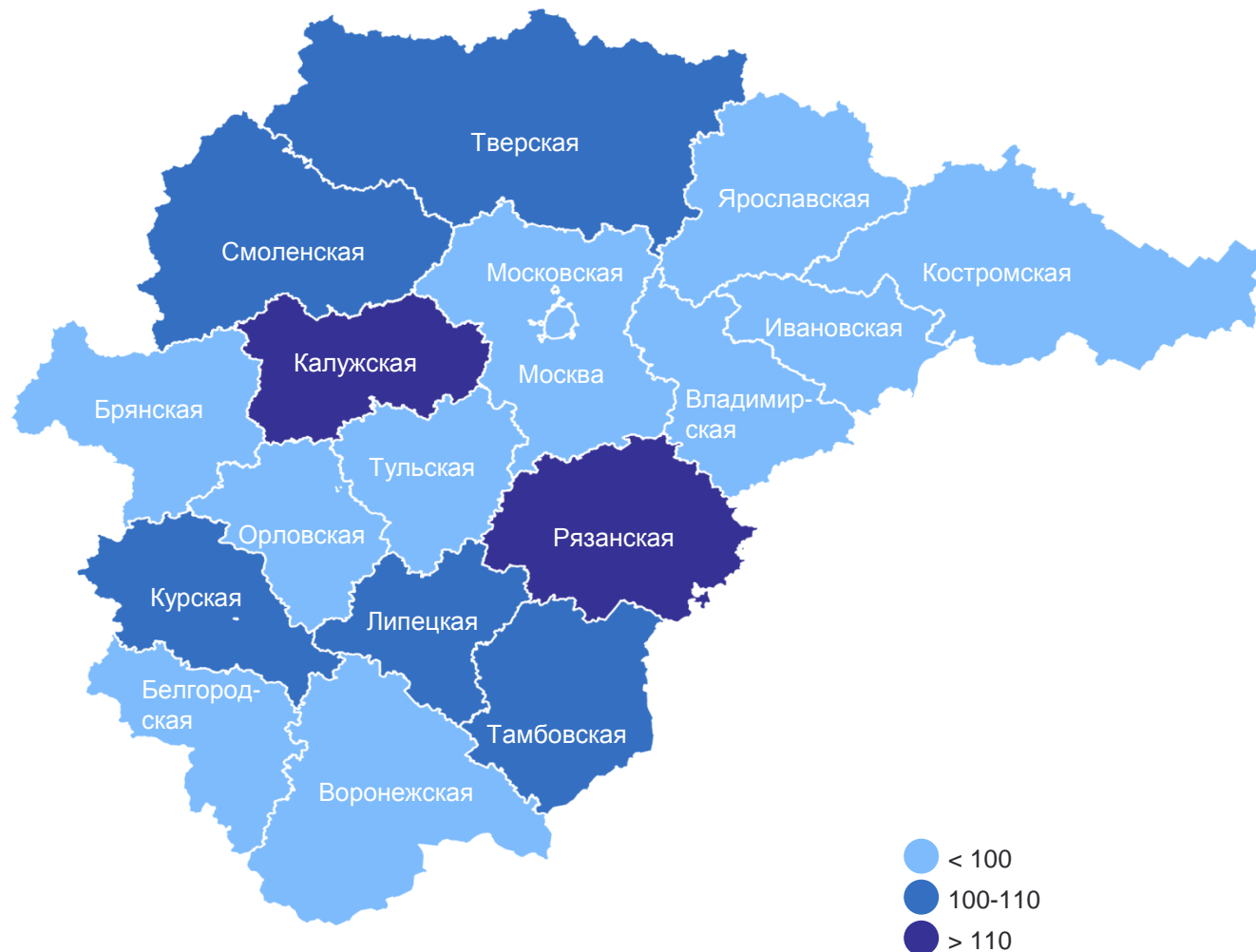


ИНДЕКС ПРОИЗВОДСТВА ПО РЕГИОНАМ ЦФО

ОРЕЛСТАТ

обеспечение электрической энергией, газом и паром; кондиционирование воздуха;
2023 г. в % к 2022 г.

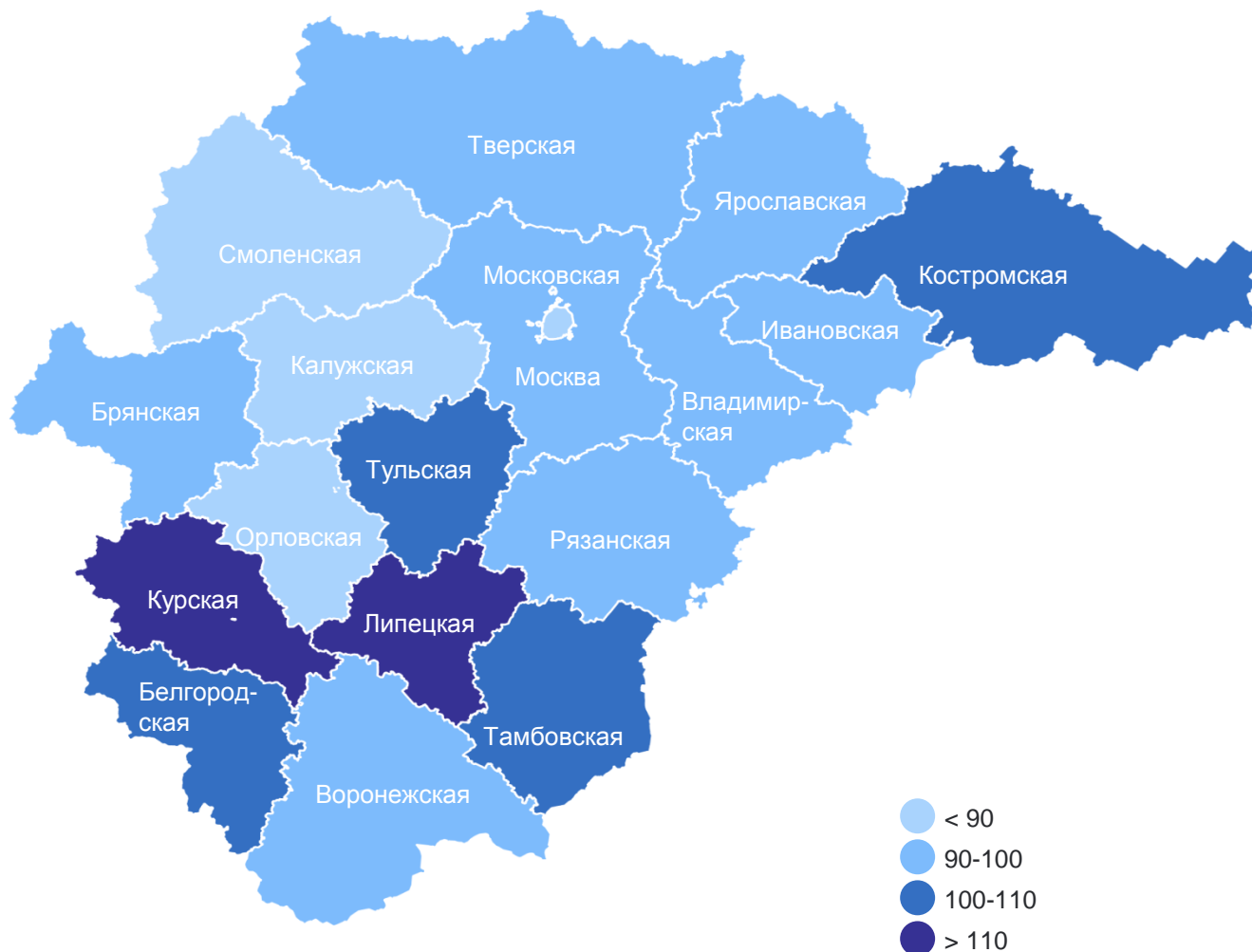
ЦФО 99,6



ИНДЕКС ПРОИЗВОДСТВА ПО РЕГИОНАМ ЦФО

водоснабжение; водоотведение, организация сбора и утилизации отходов, деятельность по ликвидации загрязнений; 2023 г. в % к 2022 г.

ЦФО 92,6



2

Индексы производства по видам деятельности



ИНДЕКСЫ ПРОИЗВОДСТВА ПО ВИДАМ ДЕЯТЕЛЬНОСТИ

в процентах

ОРЕЛСТАТ

2023 г. к 2022 г.

ИПП **100,2**

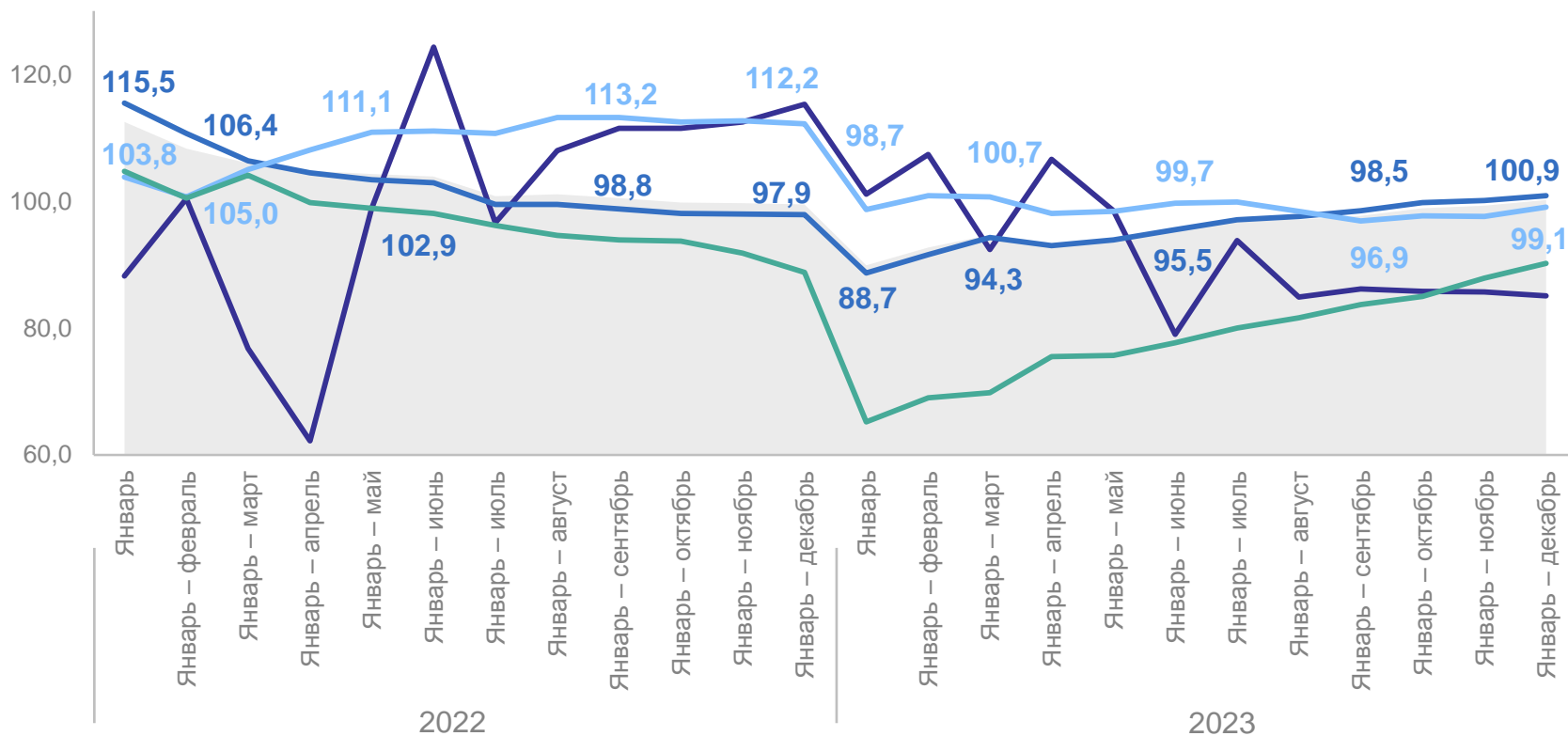
Добыча полезных ископаемых **85,1**

Обрабатывающие производства **100,9**

Обеспечение электрической энергией, газом и паром; кондиционирование воздуха **99,1**

Водоснабжение; водоотведение, организация сбора и утилизации отходов, деятельность по ликвидации загрязнений **90,2**

Период к соответствующему периоду прошлого года



- Индекс промышленного производства
- Добыча полезных ископаемых
- Обрабатывающие производства

- Обеспечение электрической энергией, газом и паром; кондиционирование воздуха
- Водоснабжение; водоотведение, организация сбора и утилизации отходов, деятельность по ликвидации загрязнений

ИНДЕКСЫ ПРОИЗВОДСТВА ПО ВИДАМ ДЕЯТЕЛЬНОСТИ

в процентах

ОРЕЛСТАТ

Декабрь 2023 г. к декабрю 2022 г.

ИПП **108,6**

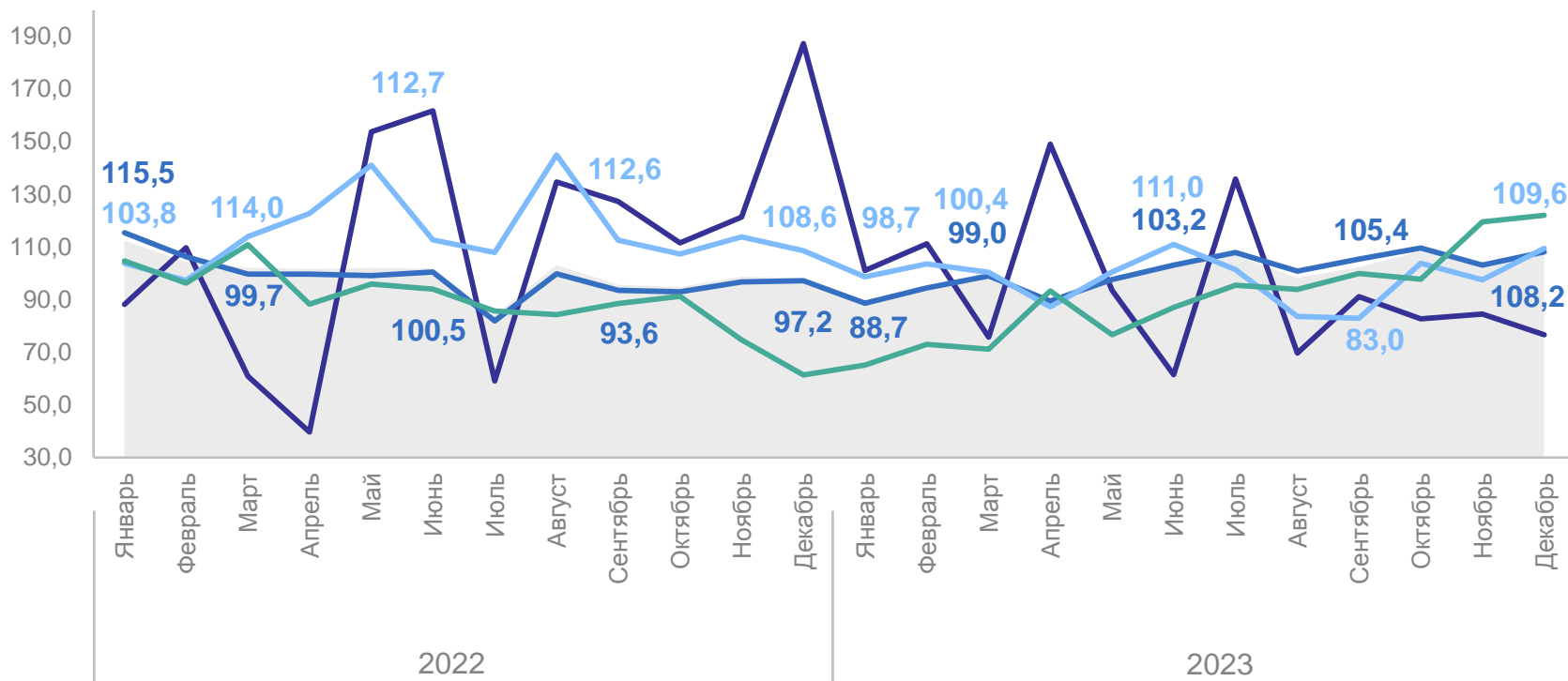
Добыча полезных ископаемых **76,7**

Обрабатывающие производства **108,2**

Обеспечение электрической энергией, газом и паром; кондиционирование воздуха **109,6**

Водоснабжение; водоотведение, организация сбора и утилизации отходов, деятельность по ликвидации загрязнений **122,1**

Месяц к соответствующему месяцу прошлого года



- Индекс промышленного производства
- Добыча полезных ископаемых
- Обрабатывающие производства

- Обеспечение электрической энергией, газом и паром; кондиционирование воздуха
- Водоснабжение; водоотведение, организация сбора и утилизации отходов, деятельность по ликвидации загрязнений

ИНДЕКСЫ ПРОИЗВОДСТВА ПО ВИДАМ ДЕЯТЕЛЬНОСТИ

в процентах

ОРЕЛСТАТ

Декабрь 2023 г. к ноябрю 2023 г.

ИПП **105,8**

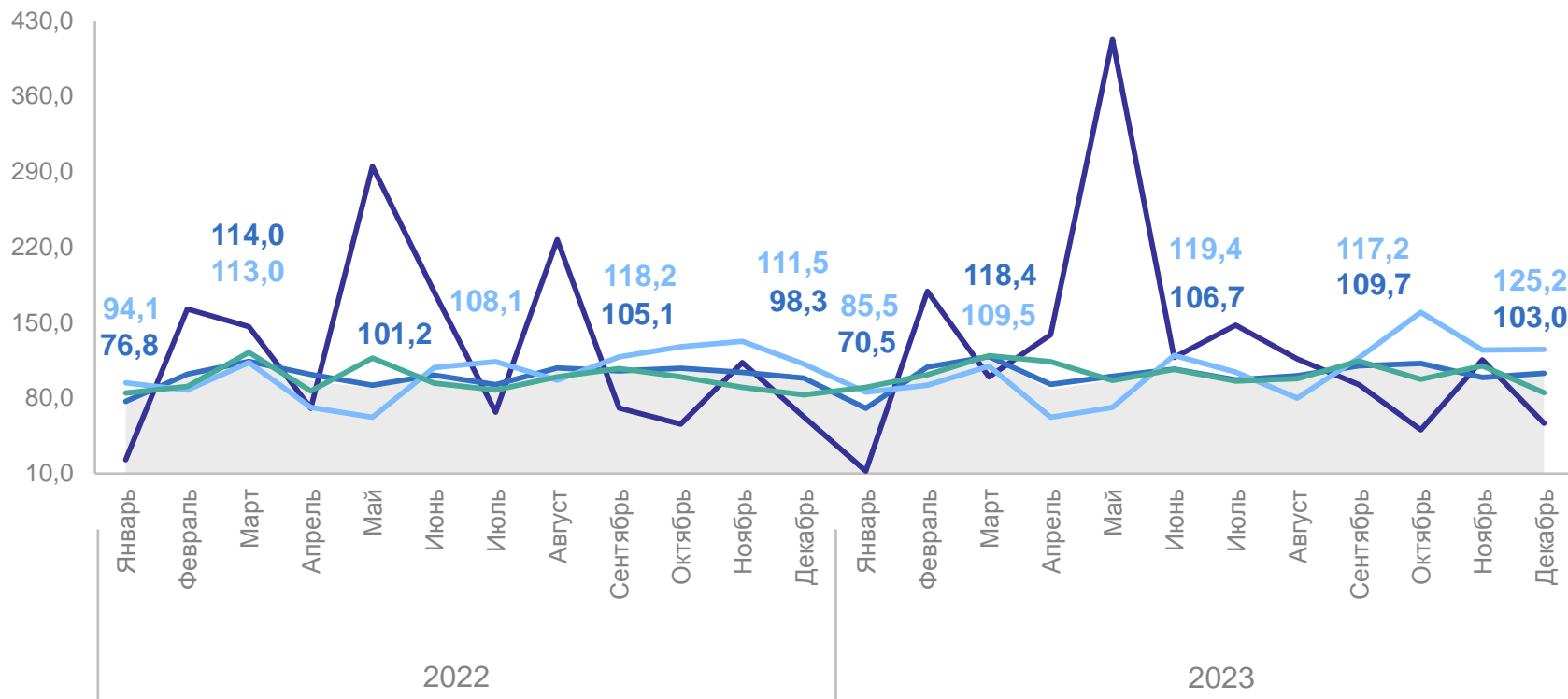
Добыча полезных ископаемых **56,5**

Обрабатывающие производства **103,0**

Обеспечение электрической энергией, газом и паром; кондиционирование воздуха **125,2**

Водоснабжение; водоотведение, организация сбора и утилизации отходов, деятельность по ликвидации загрязнений **84,7**

Месяц к предыдущему месяцу



- Индекс промышленного производства
- Добыча полезных ископаемых
- Обрабатывающие производства

- Обеспечение электрической энергией, газом и паром; кондиционирование воздуха
- Водоснабжение; водоотведение, организация сбора и утилизации отходов, деятельность по ликвидации загрязнений

3

Индексы производства по основным видам обрабатывающих производств

ИНДЕКСЫ ПРОИЗВОДСТВА ПО ОСНОВНЫМ ВИДАМ ОБРАБАТЫВАЮЩИХ ПРОИЗВОДСТВ

2023 г. в % к 2022 г.

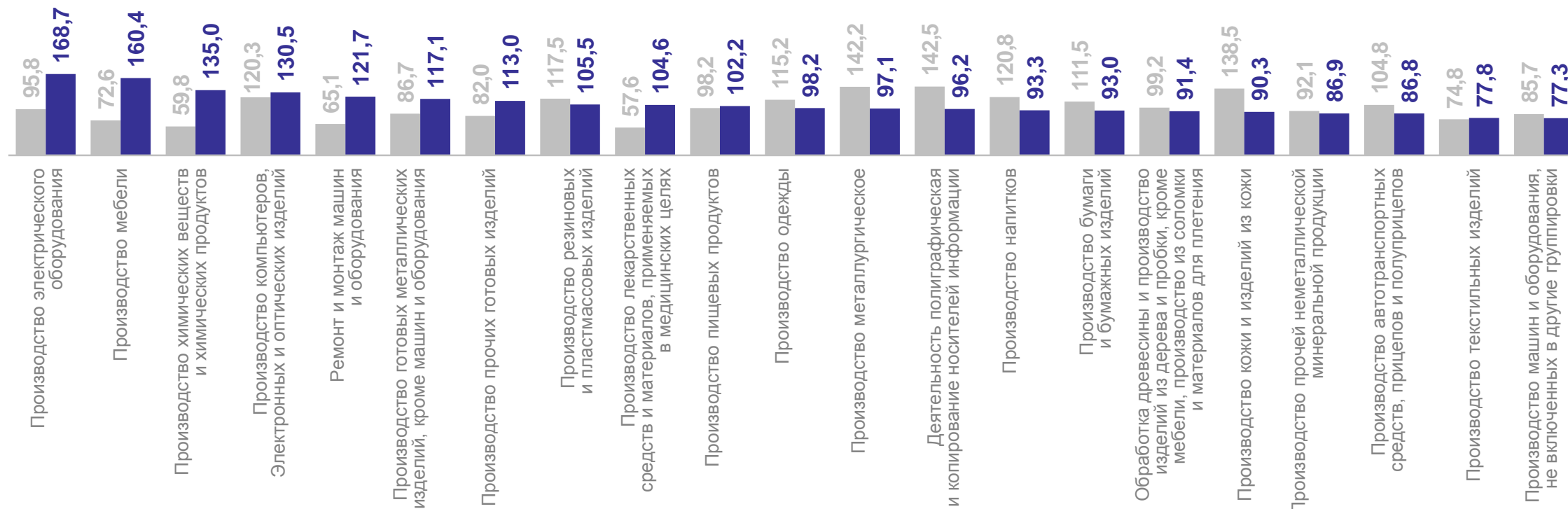
ОРЕЛСТАТ

Производство электрического оборудования

168,7

Производство машин и оборудования, не включенных в другие группировки

77,3



● 2022 г.

● 2023 г.

ИНДЕКСЫ ПРОИЗВОДСТВА ПО ОСНОВНЫМ ВИДАМ ОБРАБАТЫВАЮЩИХ ПРОИЗВОДСТВ

ОРЕЛСТАТ

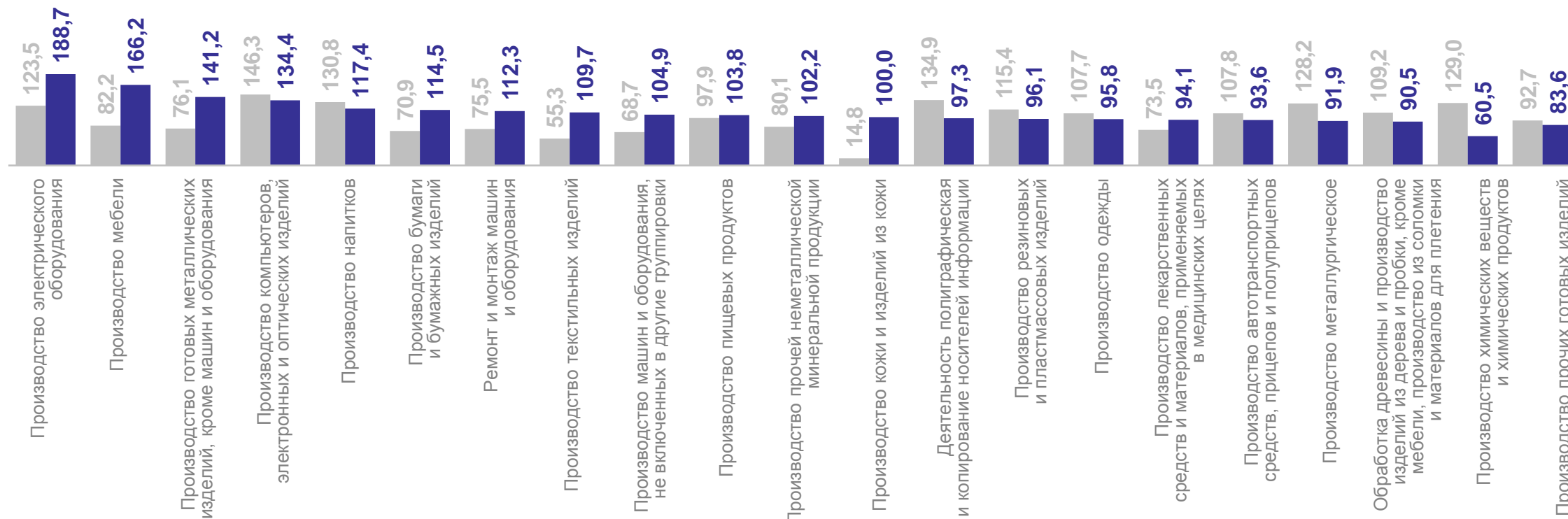
декабрь 2023 г. в % к декабрю 2022 г.

Производство
электрического оборудования

188,7

Производство прочих готовых изделий

83,6



● Декабрь 2022 г.

● Декабрь 2023 г.

ИНДЕКСЫ ПРОИЗВОДСТВА ПО ОСНОВНЫМ ВИДАМ ОБРАБАТЫВАЮЩИХ ПРОИЗВОДСТВ

декабрь 2023 г. в % к ноябрю 2023 г.

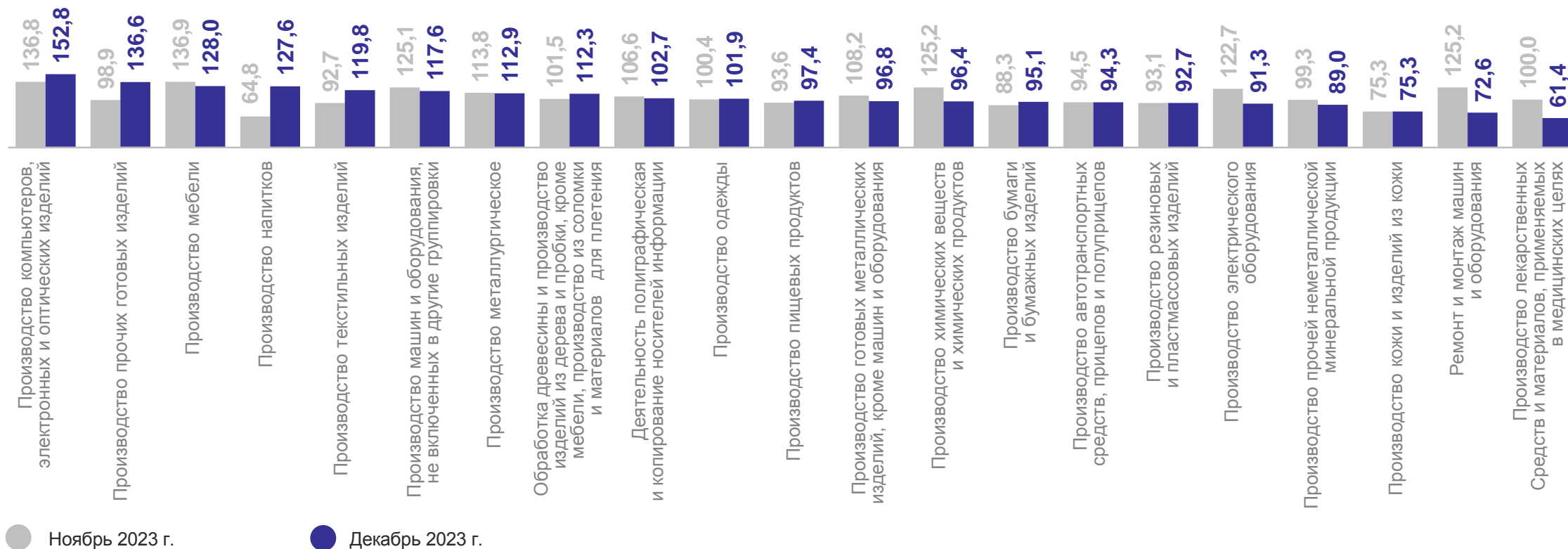
ОРЕЛСТАТ

Производство компьютеров, электронных и оптических изделий

152,8

Производство лекарственных средств и материалов, применяемых в медицинских целях

61,4



● Ноябрь 2023 г.

● Декабрь 2023 г.