



ТЕРРИТОРИАЛЬНЫЙ ОРГАН
ФЕДЕРАЛЬНОЙ СЛУЖБЫ
ГОСУДАРСТВЕННОЙ СТАТИСТИКИ
ПО ОРЛОВСКОЙ ОБЛАСТИ

ОПЕРАТИВНЫЕ ДАННЫЕ ПО ИНДЕКСУ ПРОМЫШЛЕННОГО ПРОИЗВОДСТВА

февраль 2024 года

СОДЕРЖАНИЕ

Индекс промышленного производства	3
Индексы производства по видам деятельности	12
Индексы производства по основным видам обрабатывающих производств	16

1

**Индекс промышленного
производства**

ИНДЕКС ПРОМЫШЛЕННОГО ПРОИЗВОДСТВА

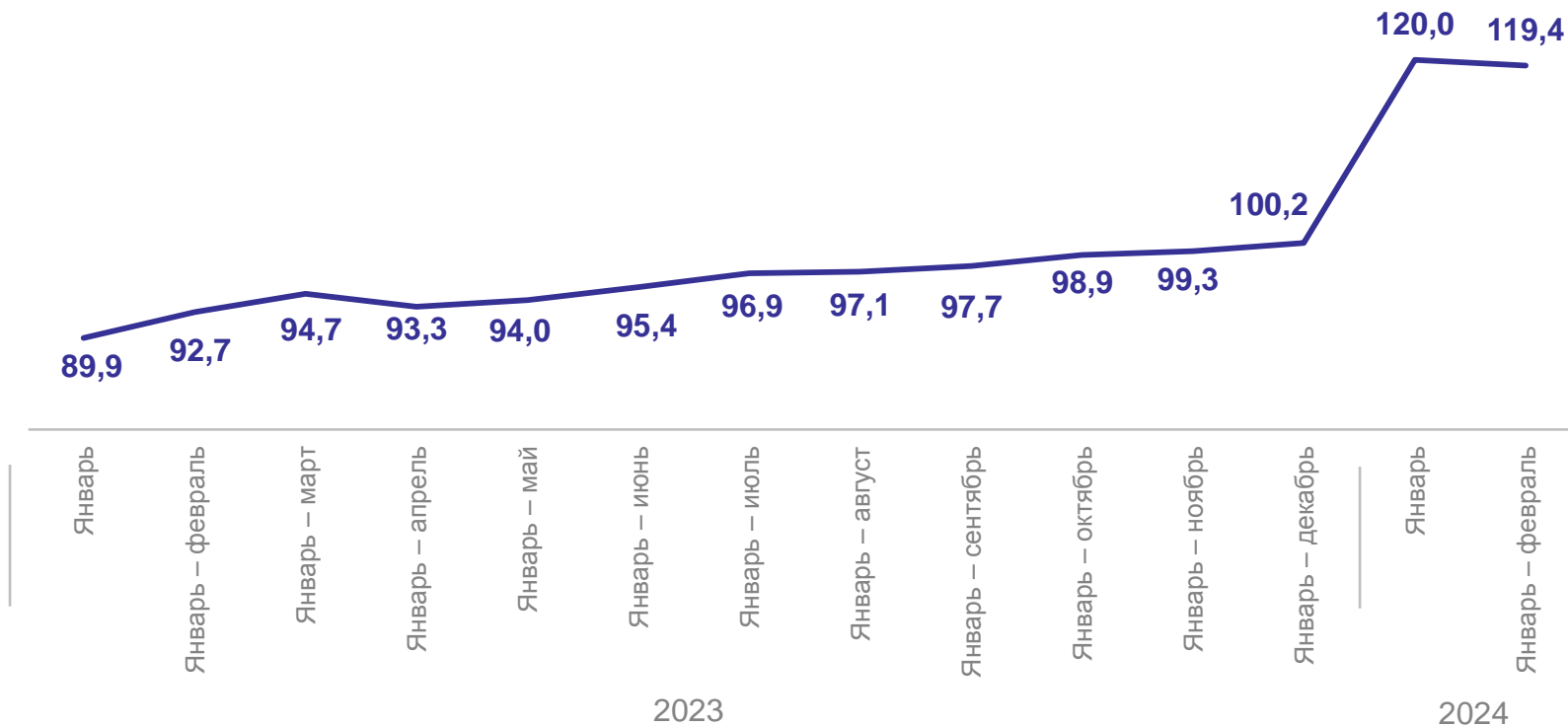
в процентах

ОРЕЛСТАТ

Период к соответствующему периоду прошлого года

Январь – февраль 2024 г.
к январю – февралю 2023 г.

119,4



ИНДЕКС ПРОМЫШЛЕННОГО ПРОИЗВОДСТВА

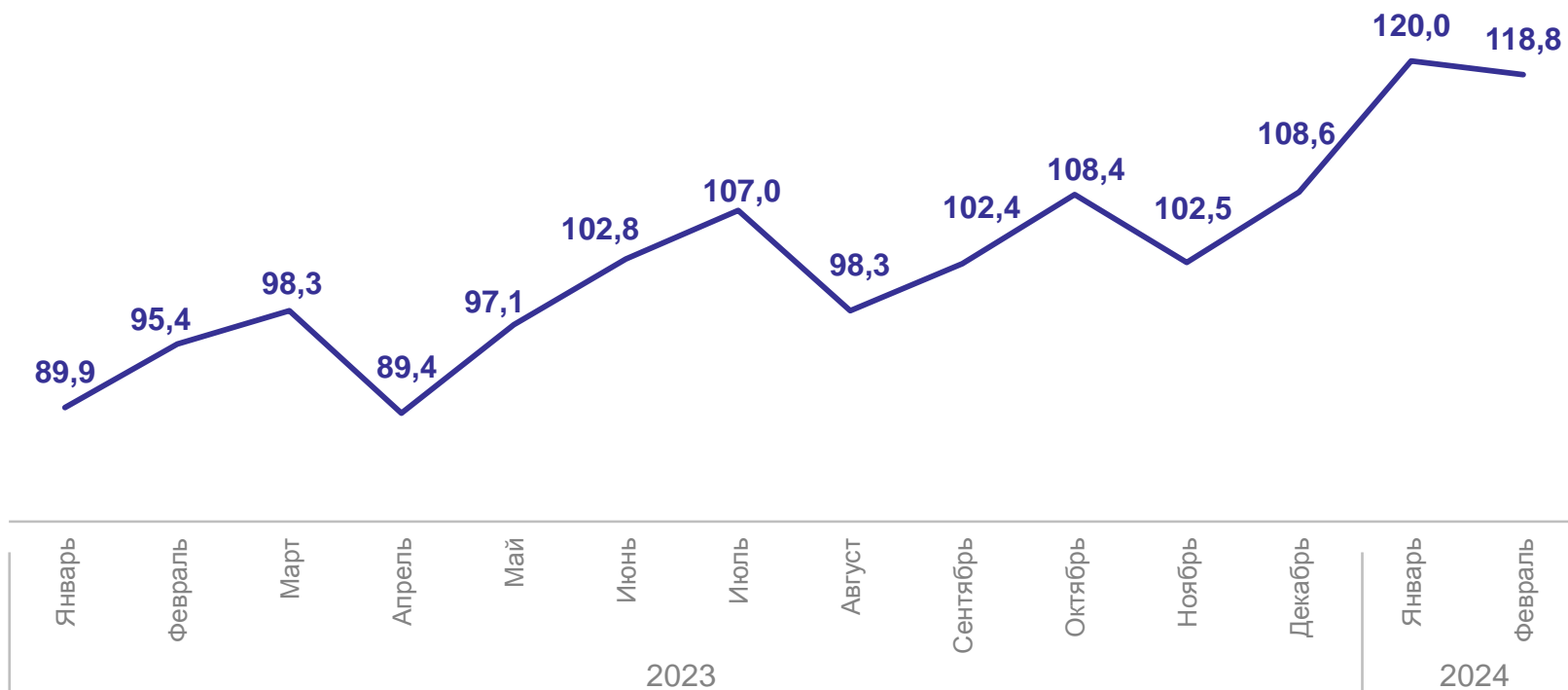
в процентах

ОРЕЛСТАТ

Месяц к соответствующему месяцу прошлого года

Февраль 2024 г.
к февралю 2023 г.

118,8



ИНДЕКС ПРОМЫШЛЕННОГО ПРОИЗВОДСТВА

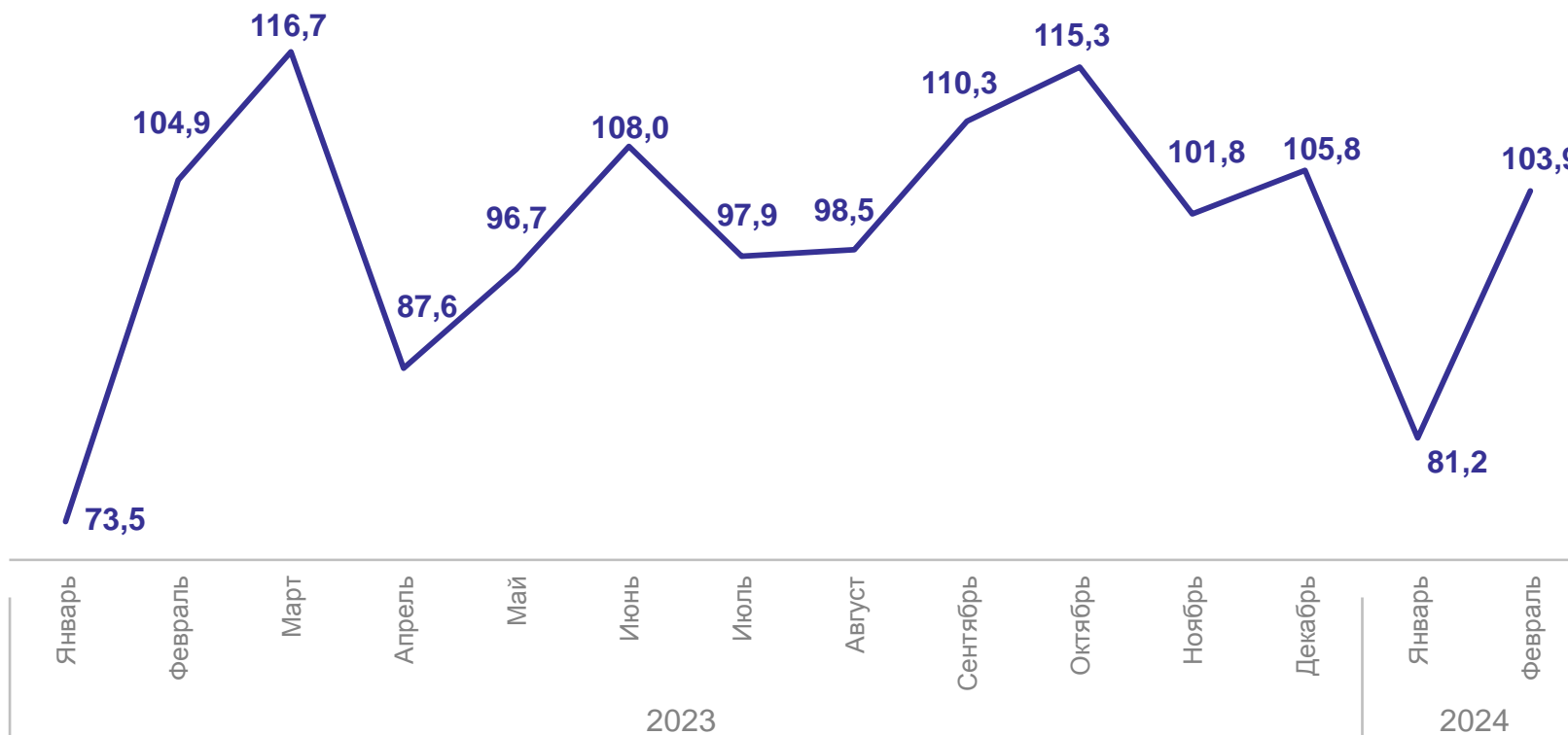
в процентах

ОРЕЛСТАТ

Месяц к предыдущему месяцу

Февраль 2024 г.
к январю 2024 г.

103,9

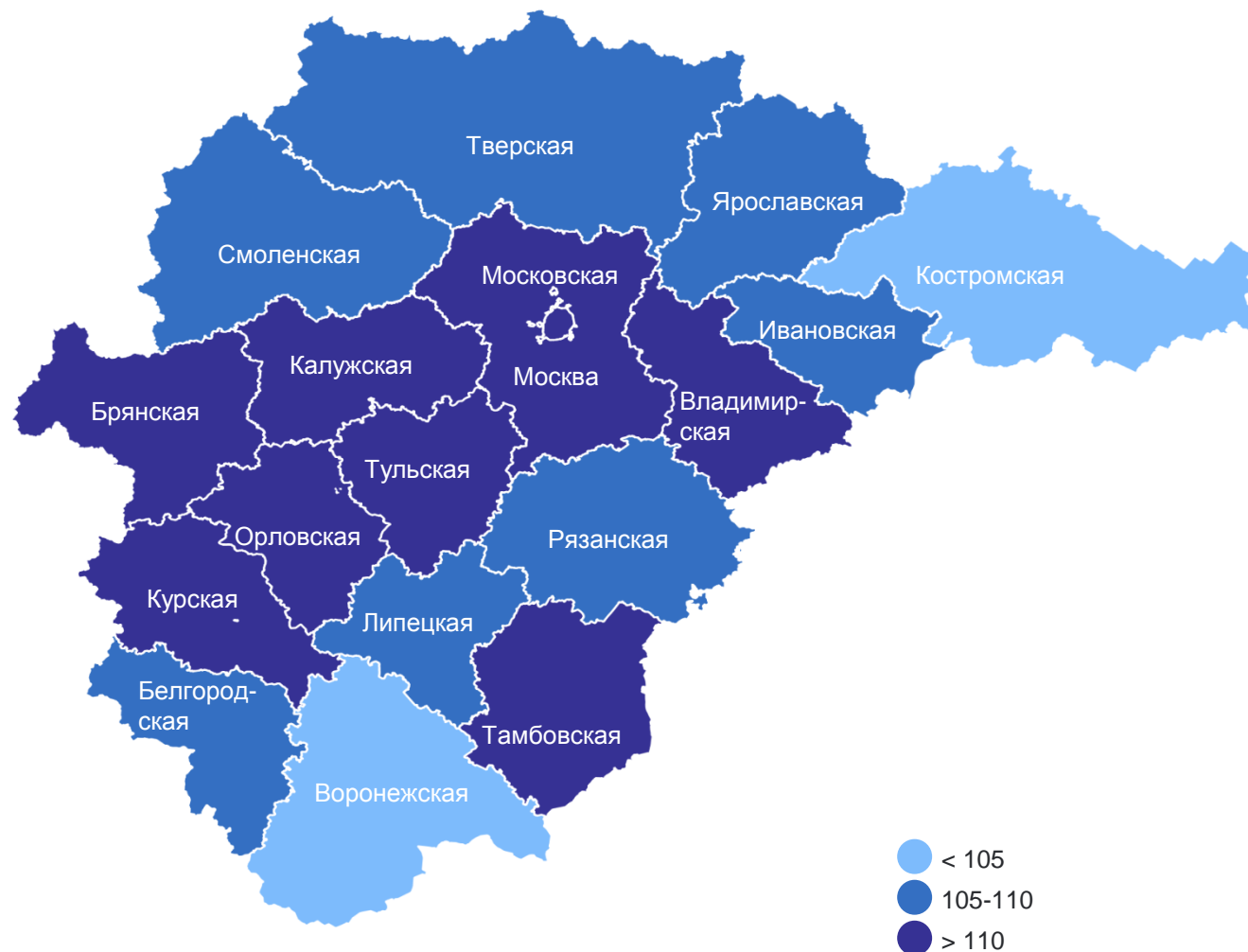


ИНДЕКС ПРОМЫШЛЕННОГО ПРОИЗВОДСТВА ПО РЕГИОНАМ ЦФО

ОРЕЛСТАТ

январь – февраль 2024 г. в % к январю – февралю 2023 г.

ЦФО 115,5

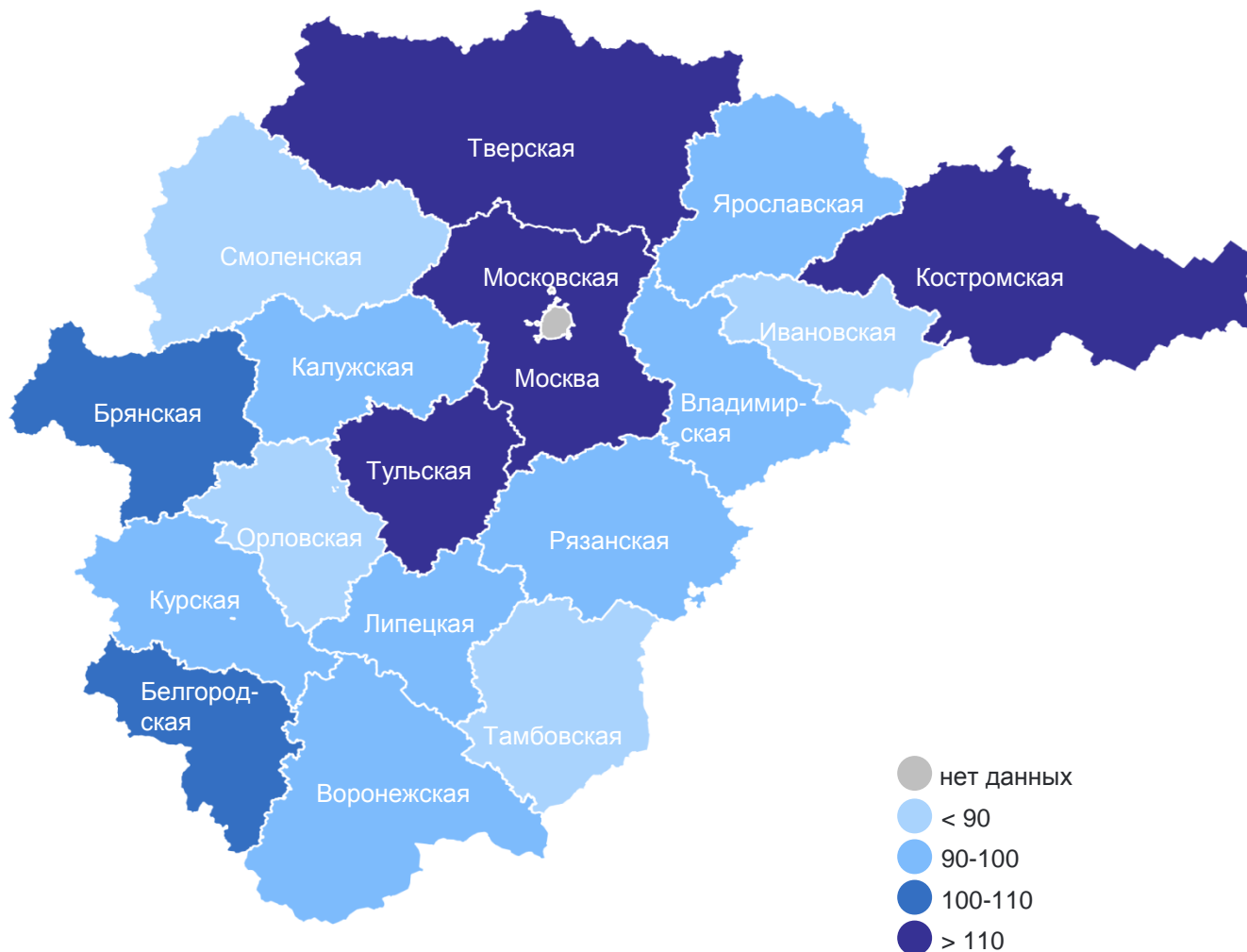


ИНДЕКС ПРОИЗВОДСТВА ПО РЕГИОНАМ ЦФО

ОРЕЛСТАТ

добыча полезных ископаемых;
январь – февраль 2024 г. в % к январю – февралю 2023 г.

ЦФО 100,0

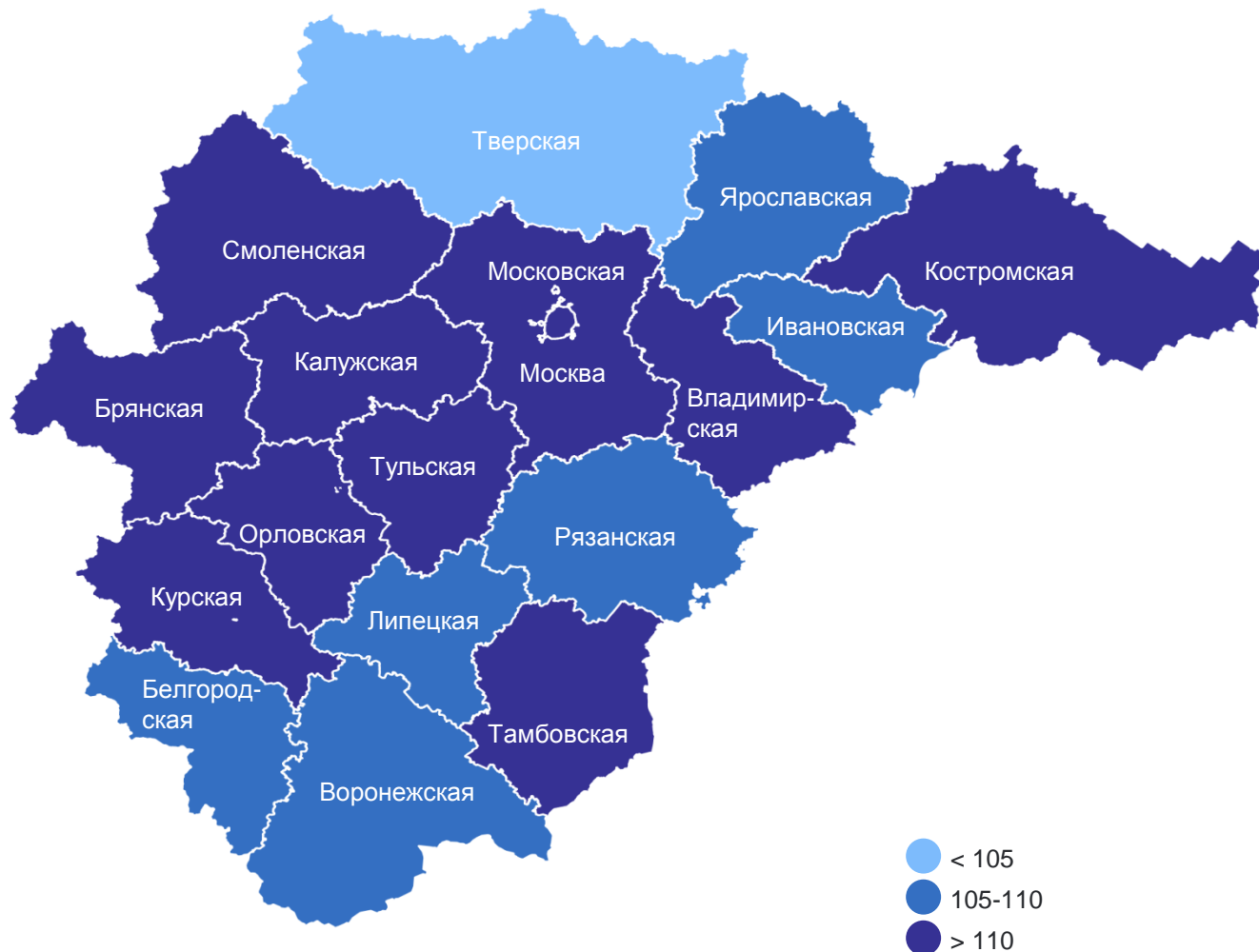


ИНДЕКС ПРОИЗВОДСТВА ПО РЕГИОНАМ ЦФО

ОРЕЛСТАТ

обрабатывающие производства;
январь – февраль 2024 г. в % к январю – февралю 2023 г.

ЦФО 117,4

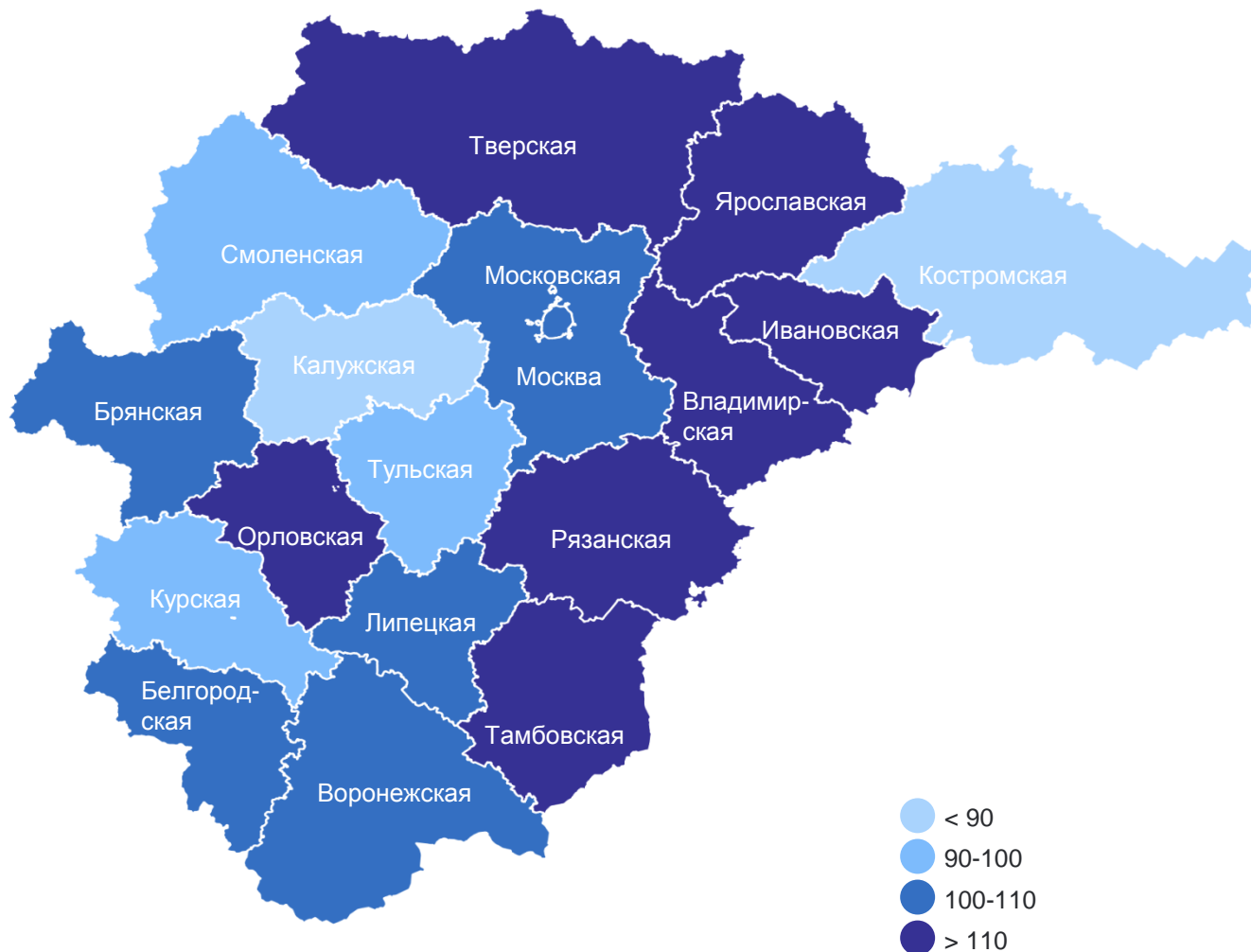


ИНДЕКС ПРОИЗВОДСТВА ПО РЕГИОНАМ ЦФО

ОРЕЛСТАТ

обеспечение электрической энергией, газом и паром; кондиционирование воздуха;
январь – февраль 2024 г. в % к январю – февралю 2023 г.

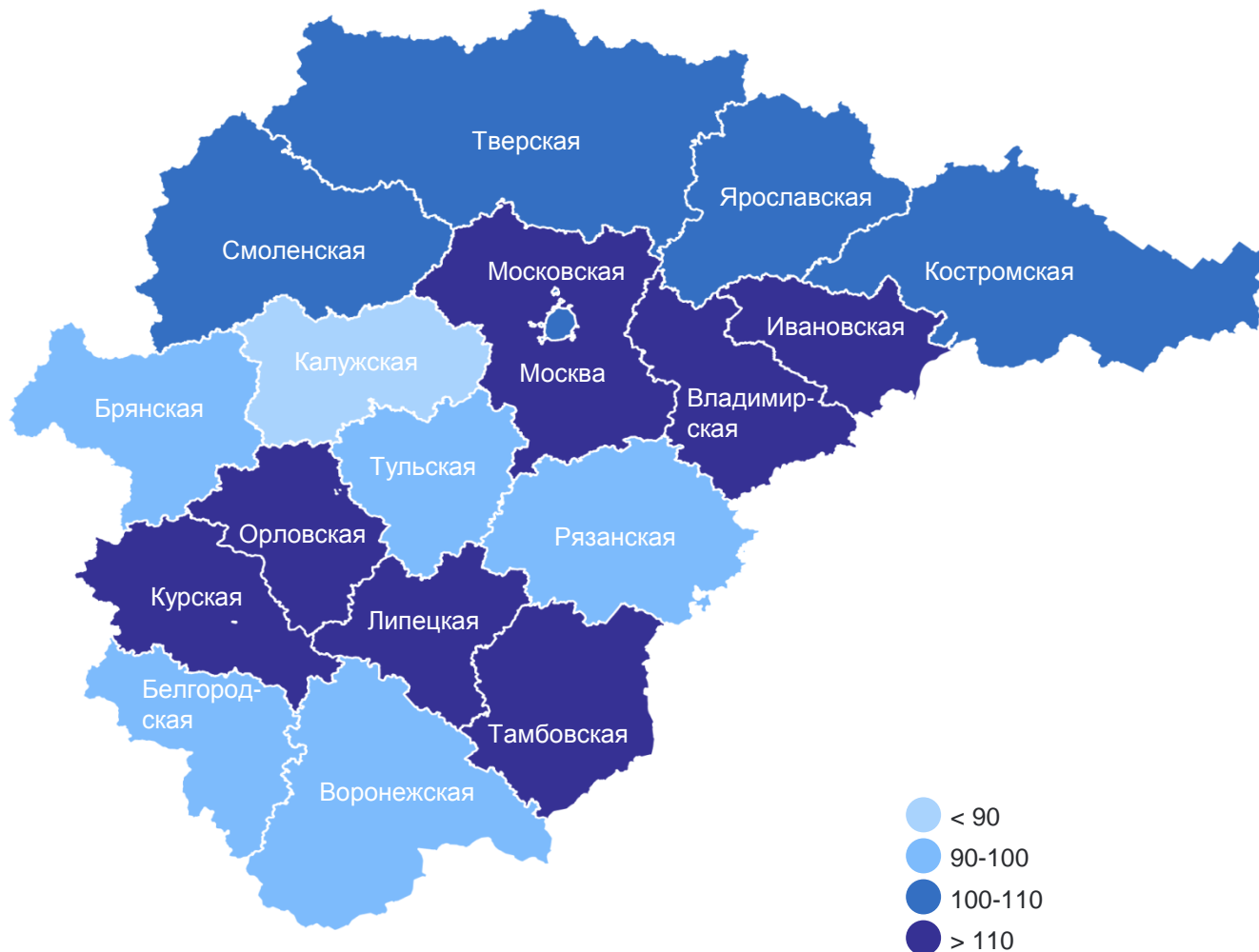
ЦФО 106,3



ИНДЕКС ПРОИЗВОДСТВА ПО РЕГИОНАМ ЦФО

водоснабжение; водоотведение, организация сбора и утилизации отходов, деятельность по ликвидации загрязнений; январь – февраль 2024 г. в % к январю – февралю 2023 г.

ЦФО 104,8



2

Индексы производства по видам деятельности



ИНДЕКСЫ ПРОИЗВОДСТВА ПО ВИДАМ ДЕЯТЕЛЬНОСТИ

в процентах

ОРЕЛСТАТ

Январь – февраль 2024 г.
к январю – февралю 2023 г.

ИПП **119,4**

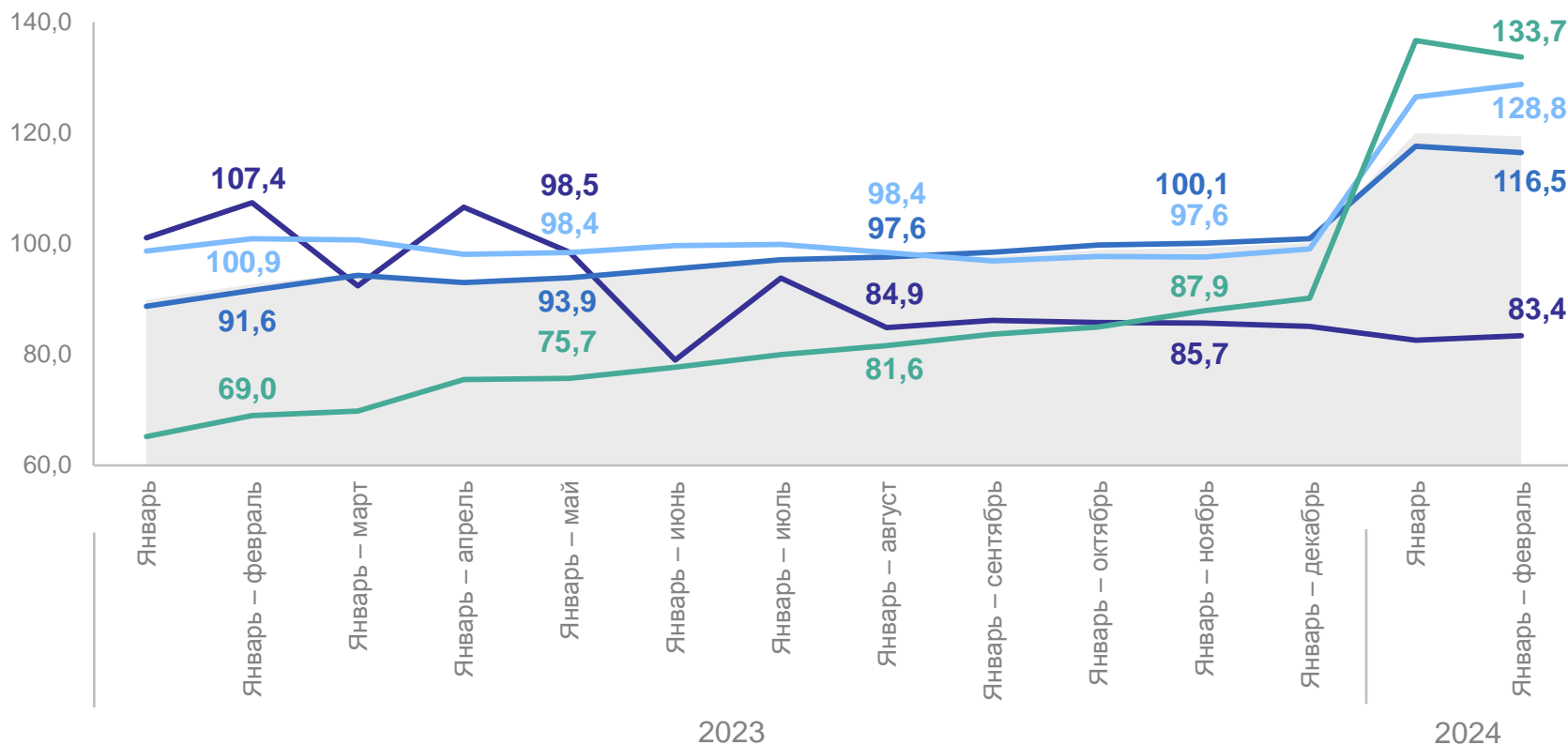
Добыча полезных ископаемых **83,4**

Обрабатывающие производства **116,5**

Обеспечение электрической энергией, газом и паром; кондиционирование воздуха **128,8**

Водоснабжение; водоотведение, организация сбора и утилизации отходов, деятельность по ликвидации загрязнений **133,7**

Период к соответствующему периоду прошлого года



- Индекс промышленного производства
- Добыча полезных ископаемых
- Обрабатывающие производства

- Обеспечение электрической энергией, газом и паром; кондиционирование воздуха
- Водоснабжение; водоотведение, организация сбора и утилизации отходов, деятельность по ликвидации загрязнений

ИНДЕКСЫ ПРОИЗВОДСТВА ПО ВИДАМ ДЕЯТЕЛЬНОСТИ

в процентах

ОРЕЛСТАТ

Февраль 2024 г. к февралю 2023 г.

ИПП **118,8**

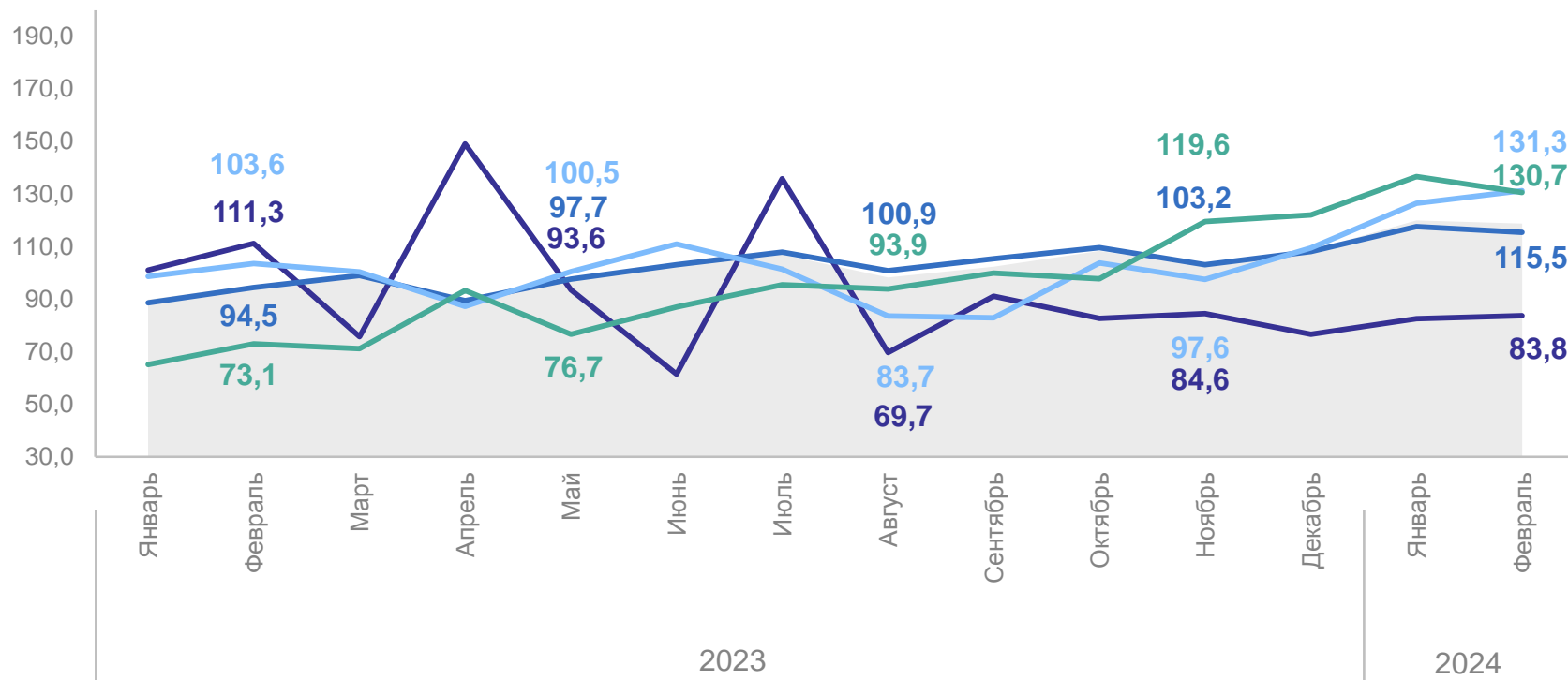
Добыча полезных ископаемых **83,8**

Обрабатывающие производства **115,5**

Обеспечение электрической энергией, газом и паром; кондиционирование воздуха **131,3**

Водоснабжение; водоотведение, организация сбора и утилизации отходов, деятельность по ликвидации загрязнений **130,7**

Месяц к соответствующему месяцу прошлого года



- Индекс промышленного производства
- Добыча полезных ископаемых
- Обрабатывающие производства

- Обеспечение электрической энергией, газом и паром; кондиционирование воздуха
- Водоснабжение; водоотведение, организация сбора и утилизации отходов, деятельность по ликвидации загрязнений

ИНДЕКСЫ ПРОИЗВОДСТВА ПО ВИДАМ ДЕЯТЕЛЬНОСТИ

в процентах

ОРЕЛСТАТ

Февраль 2024 г. к январю 2024 г.

ИПП **103,9**

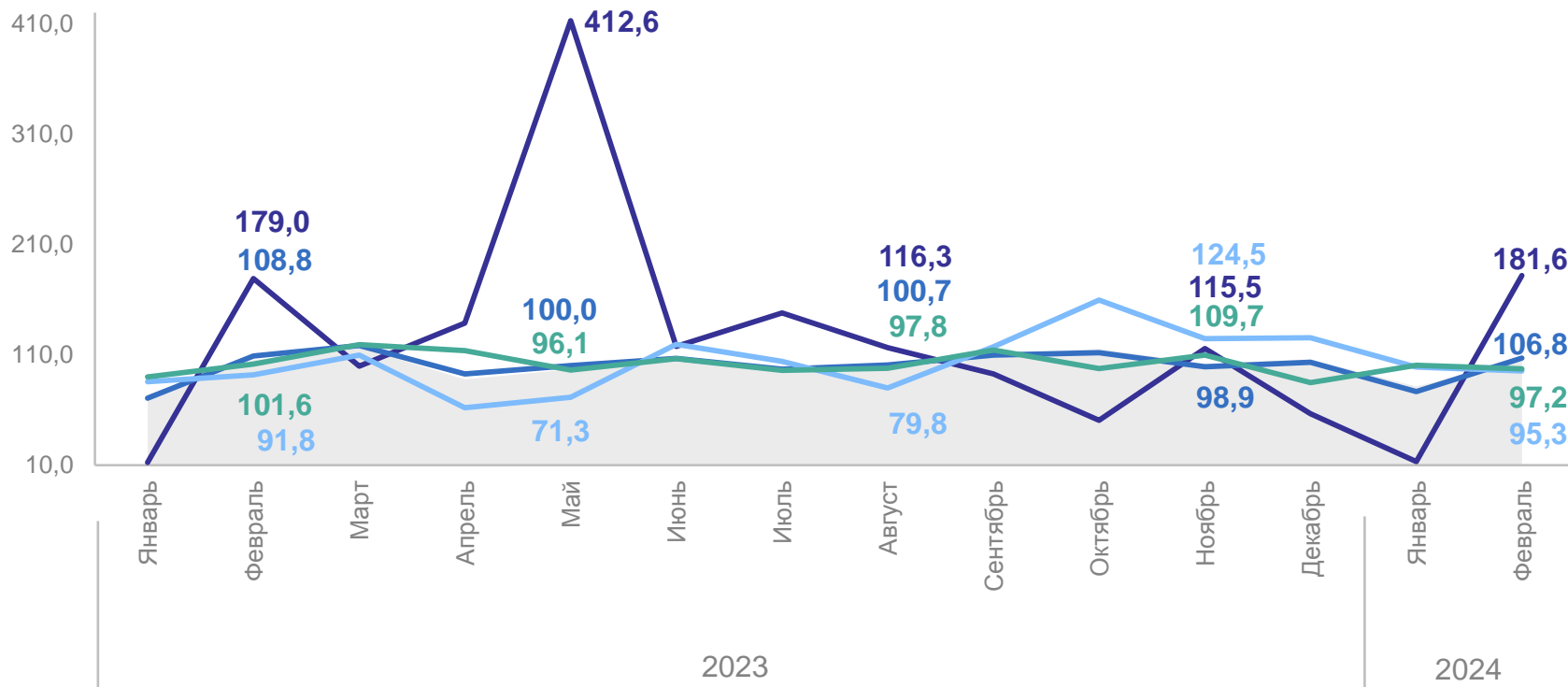
Добыча полезных ископаемых **181,6**

Обрабатывающие производства **106,8**

Обеспечение электрической энергией, газом и паром; кондиционирование воздуха **95,3**

Водоснабжение; водоотведение, организация сбора и утилизации отходов, деятельность по ликвидации загрязнений **97,2**

Месяц к предыдущему месяцу



- Индекс промышленного производства
- Добыча полезных ископаемых
- Обрабатывающие производства

- Обеспечение электрической энергией, газом и паром; кондиционирование воздуха
- Водоснабжение; водоотведение, организация сбора и утилизации отходов, деятельность по ликвидации загрязнений

3

Индексы производства по видам обрабатывающих производств

ИНДЕКСЫ ПРОИЗВОДСТВА ПО ВИДАМ ОБРАБАТЫВАЮЩИХ ПРОИЗВОДСТВ

январь – февраль 2024 г. в % к январю – февралю 2023 г.

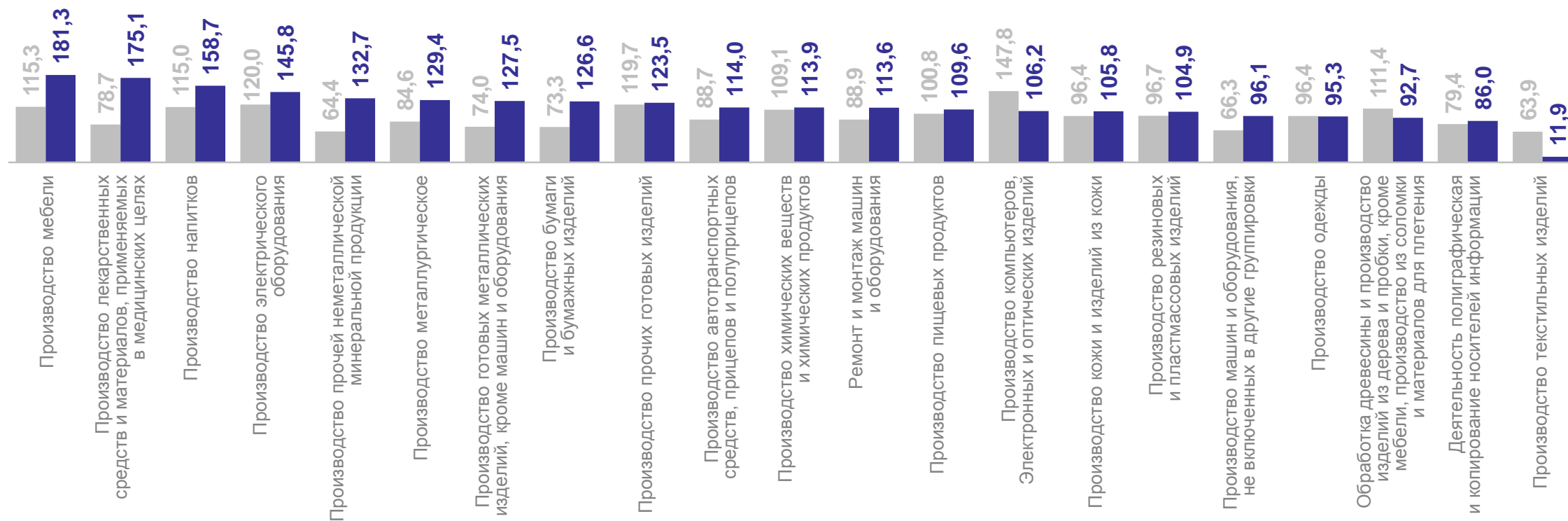
ОРЕЛСТАТ

Производство мебели

в 1,8 р.

Производство текстильных изделий

11,9



● Январь – февраль 2023 г.

● Январь – февраль 2024 г.

ИНДЕКСЫ ПРОИЗВОДСТВА ПО ВИДАМ ОБРАБАТЫВАЮЩИХ ПРОИЗВОДСТВ

февраль 2024 г. в % к февралю 2023 г.

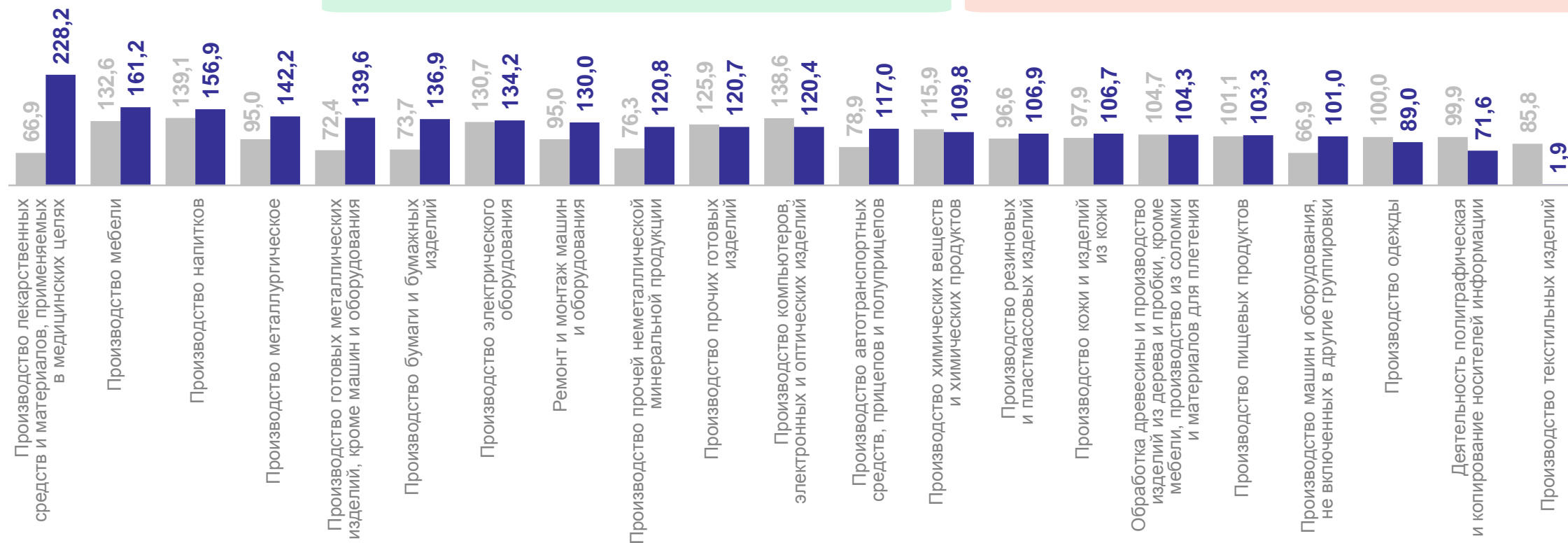
ОРЕЛСТАТ

Производство лекарственных средств и материалов, применяемых в медицинских целях

в **2,3** р.

Производство текстильных изделий

1,9



● Февраль 2023 г.

● Февраль 2024 г.

ИНДЕКСЫ ПРОИЗВОДСТВА ПО ВИДАМ ОБРАБАТЫВАЮЩИХ ПРОИЗВОДСТВ

февраль 2024 г. в % к январю 2024 г.

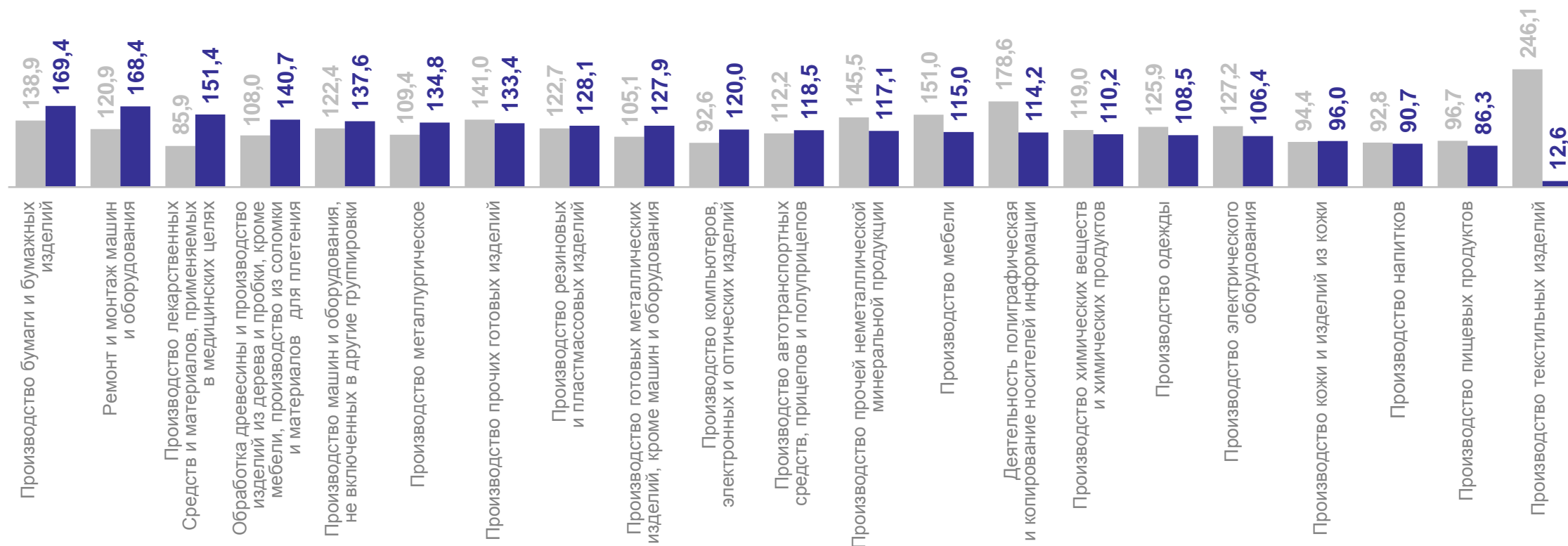
ОРЕЛСТАТ

Производство бумаги и бумажных изделий

169,4

Производство текстильных изделий

12,6



● Январь 2024 г.

● Февраль 2024 г.