



ТЕРРИТОРИАЛЬНЫЙ ОРГАН  
ФЕДЕРАЛЬНОЙ СЛУЖБЫ  
ГОСУДАРСТВЕННОЙ СТАТИСТИКИ  
ПО ОРЛОВСКОЙ ОБЛАСТИ

# РОЗНИЧНАЯ И ОПТОВАЯ ТОРГОВЛЯ, ОБОРОТ ОБЩЕСТВЕННОГО ПИТАНИЯ, РЫНОК ПЛАТНЫХ УСЛУГ НАСЕЛЕНИЮ

январь 2024 года

# СОДЕРЖАНИЕ

Оборот розничной торговли и общественного питания	3
Оборот оптовой торговли	9
Платные услуги населению	12

1

**Оборот розничной торговли  
и общественного питания**

# ОБОРОТ РОЗНИЧНОЙ ТОРГОВЛИ

млрд рублей

ОРЕЛСТАТ

Январь 2024 г.

**Всего**

**15,6**

Торгующих организаций  
и индивидуальных  
предпринимателей,  
реализующих товары  
вне рынка

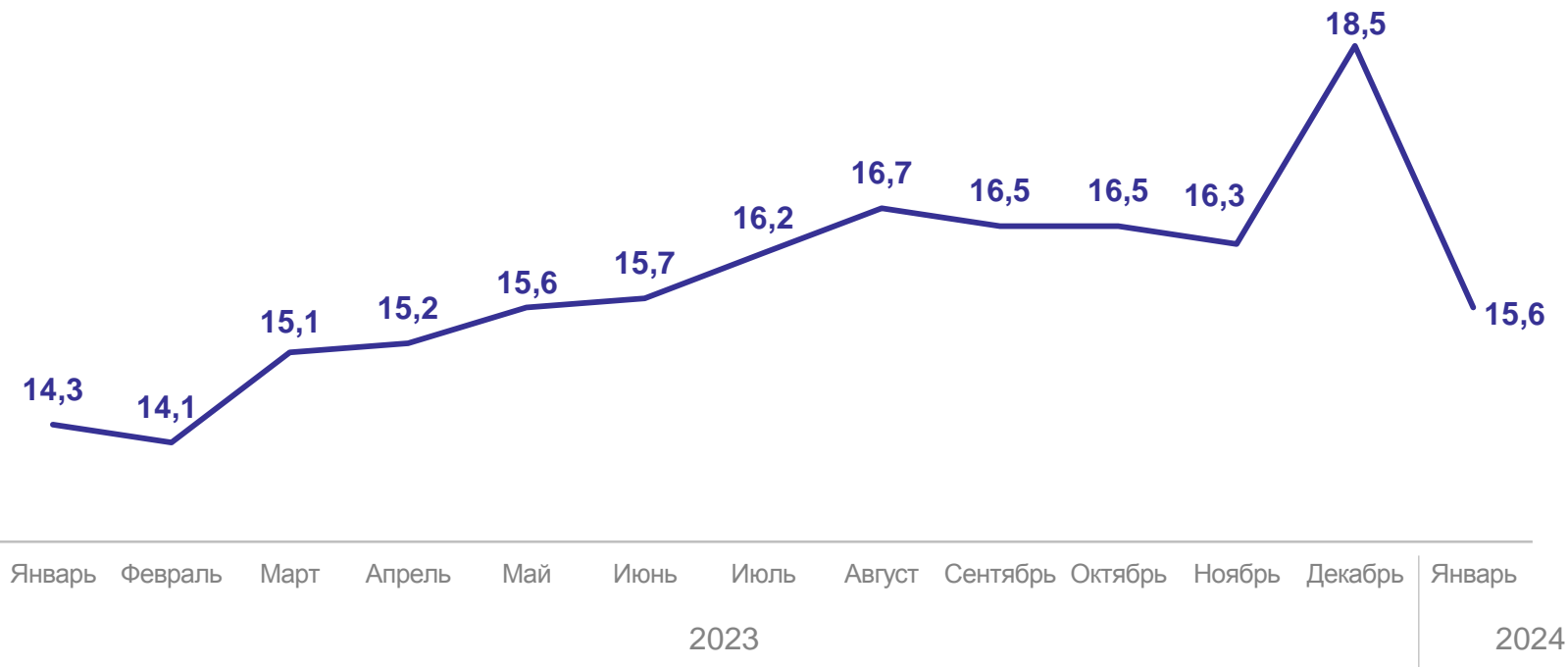
**15,1**

На розничных рынках  
и ярмарках

**0,5**

Индекс физического объёма,  
к соответствующему  
периоду прошлого года

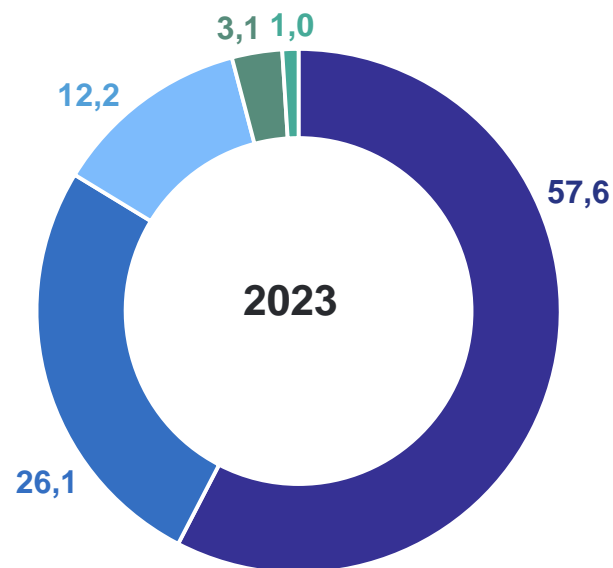
**102,8%**



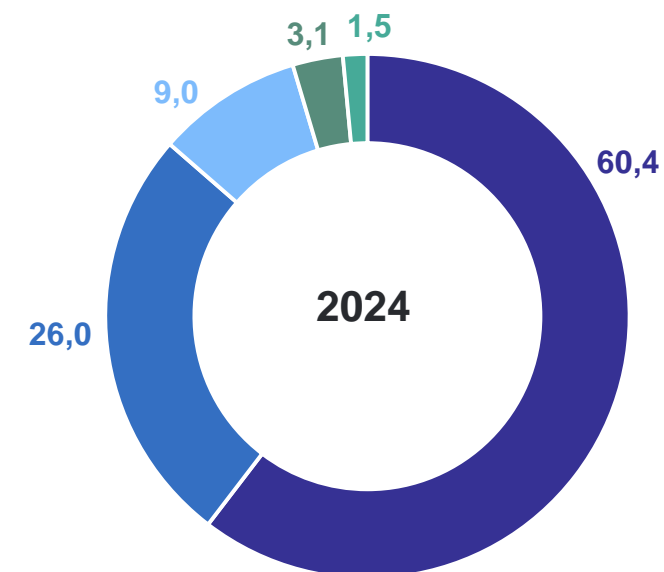
# СТРУКТУРА ОБОРОТА РОЗНИЧНОЙ ТОРГОВЛИ ПО ТИПАМ ХОЗЯЙСТВУЮЩИХ СУБЪЕКТОВ

ОРЕЛСТАТ

Январь, в % к итогу



- Организации, не относящиеся к субъектам малого и среднего предпринимательства
- Индивидуальные предприниматели вне рынка
- Малые предприятия
- Продажа товаров на розничных рынках и ярмарках
- Субъекты среднего предпринимательства



## Индекс физического объема

Январь 2024 г. к январю 2023 г.

Торговых организаций  
и индивидуальных  
предпринимателей,  
реализующих товары вне рынка

102,7%

На розничных рынках  
и ярмарках

102,8%

# ОБОРОТ РОЗНИЧНОЙ ТОРГОВЛИ ПИЩЕВЫМИ ПРОДУКТАМИ, ВКЛЮЧАЯ НАПИТКИ, И ТАБАЧНЫМИ ИЗДЕЛИЯМИ

млрд рублей

ОРЕЛСТАТ

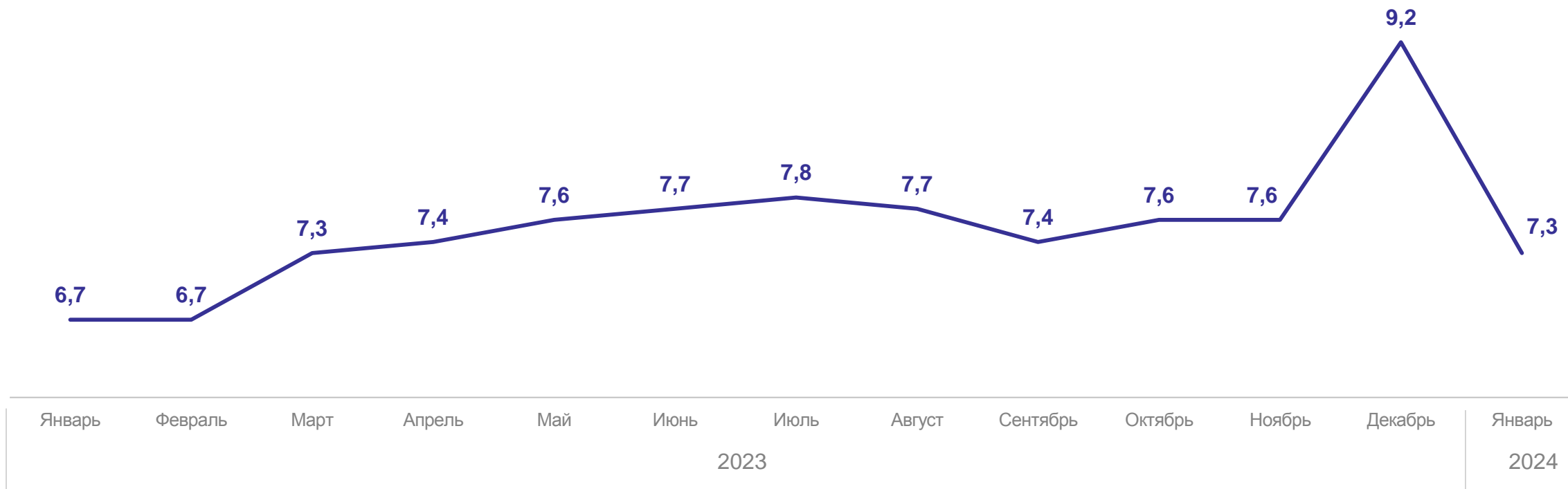
Январь 2024 г.

Всего

7,3

Индекс физического объёма,  
к соответствующему периоду  
прошлого года

101,4%



# ОБОРОТ РОЗНИЧНОЙ ТОРГОВЛИ НЕПРОДОВОЛЬСТВЕННЫМИ ТОВАРАМИ

млрд рублей

ОРЕЛСТАТ

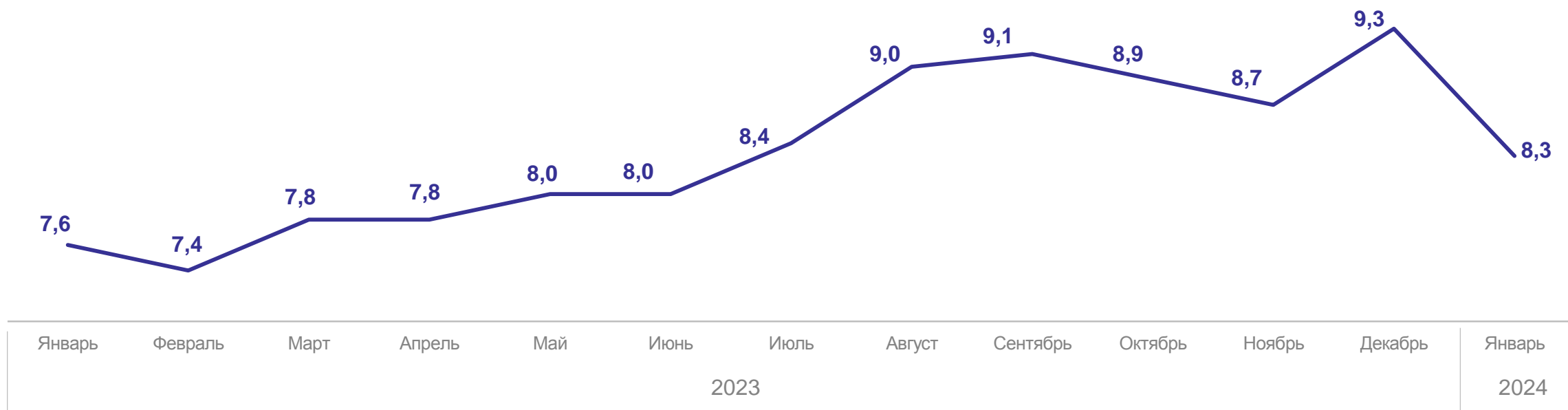
Январь 2024 г.

Всего

8,3

Индекс физического объёма,  
к соответствующему периоду  
прошлого года

103,9%



# ОБОРОТ ОБЩЕСТВЕННОГО ПИТАНИЯ

млн рублей

ОРЕЛСТАТ

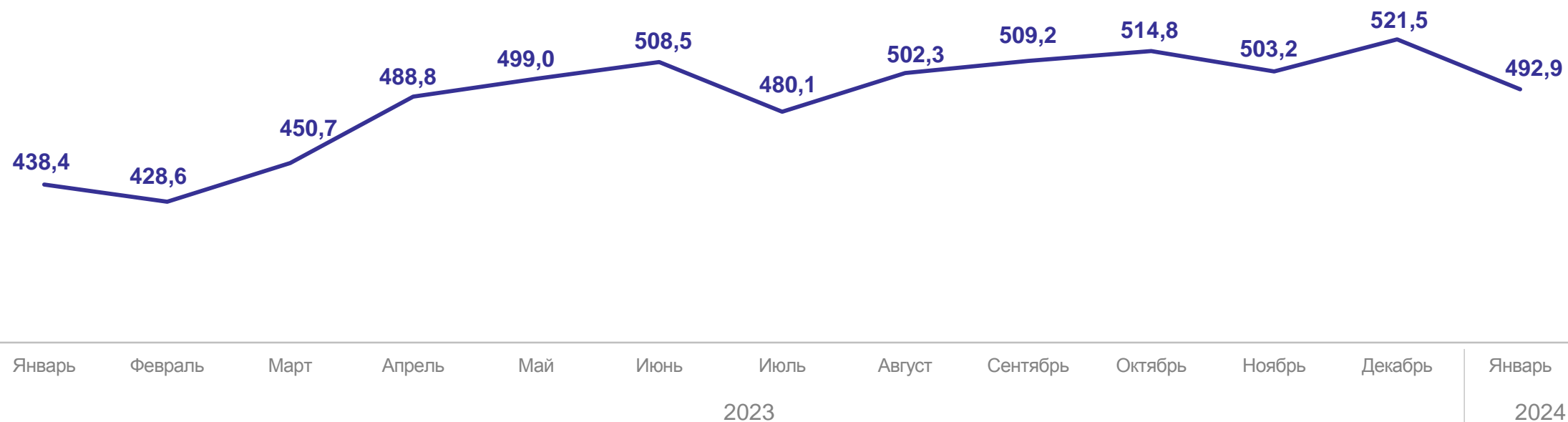
Январь 2024 г.

Всего

492,9

Индекс физического объёма,  
к соответствующему периоду  
прошлого года

106,3%





# 2

## Оборот оптовой торговли

# ОБОРОТ ОПТОВОЙ ТОРГОВЛИ

млрд рублей

ОРЕЛСТАТ

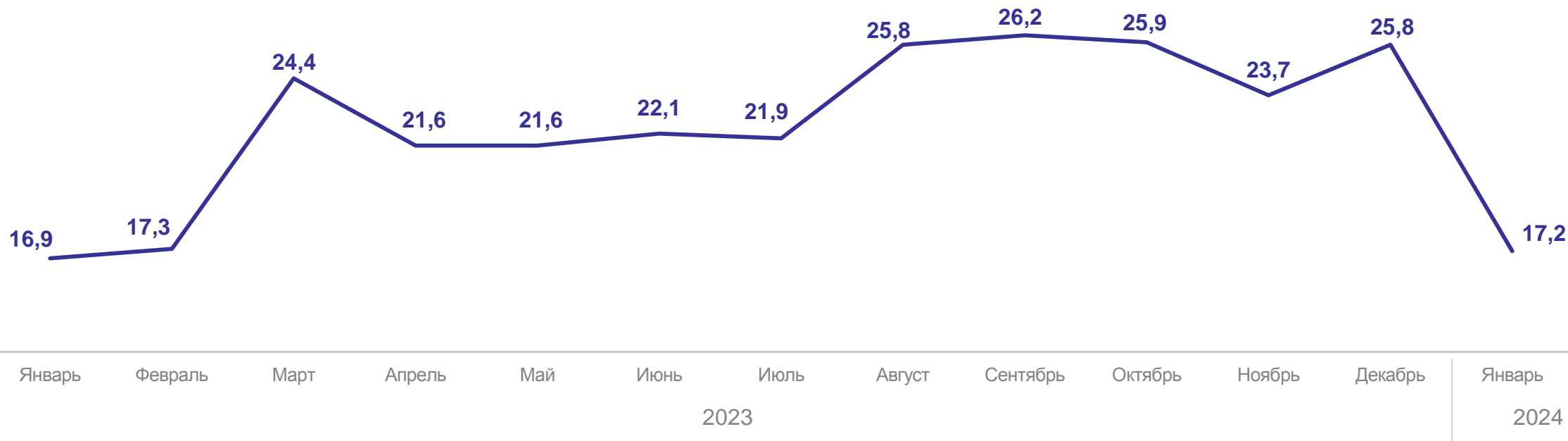
Январь 2024 г.

Всего

17,2

Индекс физического объёма,  
к соответствующему периоду  
прошлого года

96,8%



# ОБОРОТ ОПТОВОЙ ТОРГОВЛИ ОРГАНИЗАЦИЙ ОПТОВОЙ ТОРГОВЛИ

млрд рублей

ОРЕЛСТАТ

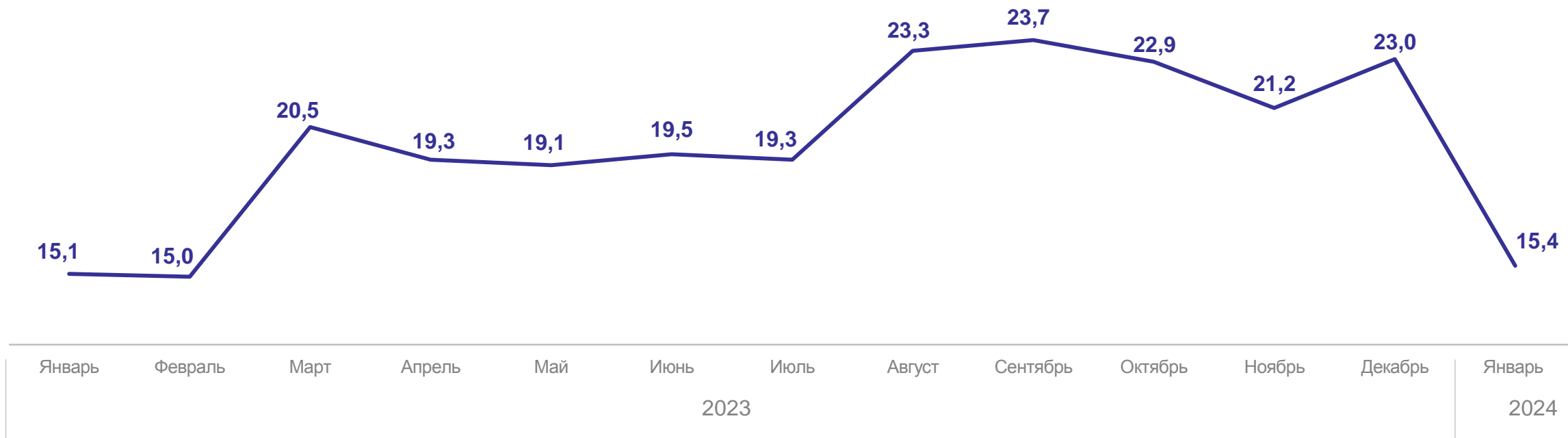
Январь 2024 г.

Всего

15,4

Индекс физического объёма,  
к соответствующему периоду  
прошлого года

97,0%



# 3

## Платные услуги населению

# ОБЪЁМ ПЛАТНЫХ УСЛУГ НАСЕЛЕНИЮ

млн рублей

ОРЕЛСТАТ

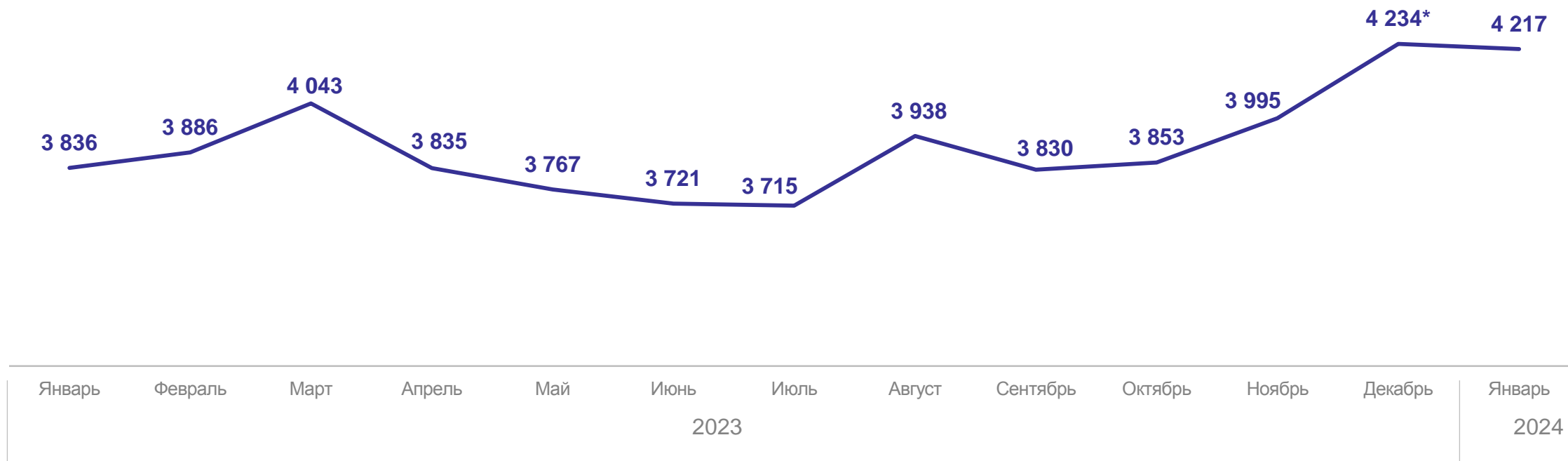
Январь 2024 г.

Всего

4 217,1

Индекс физического объёма,  
к соответствующему периоду  
прошлого года

103,5%



\*Данные изменены в связи с уточнением респондентами ранее предоставленных оперативных данных.

# ОБЪЁМ БЫТОВЫХ УСЛУГ НАСЕЛЕНИЮ

млн рублей

ОРЕЛСТАТ

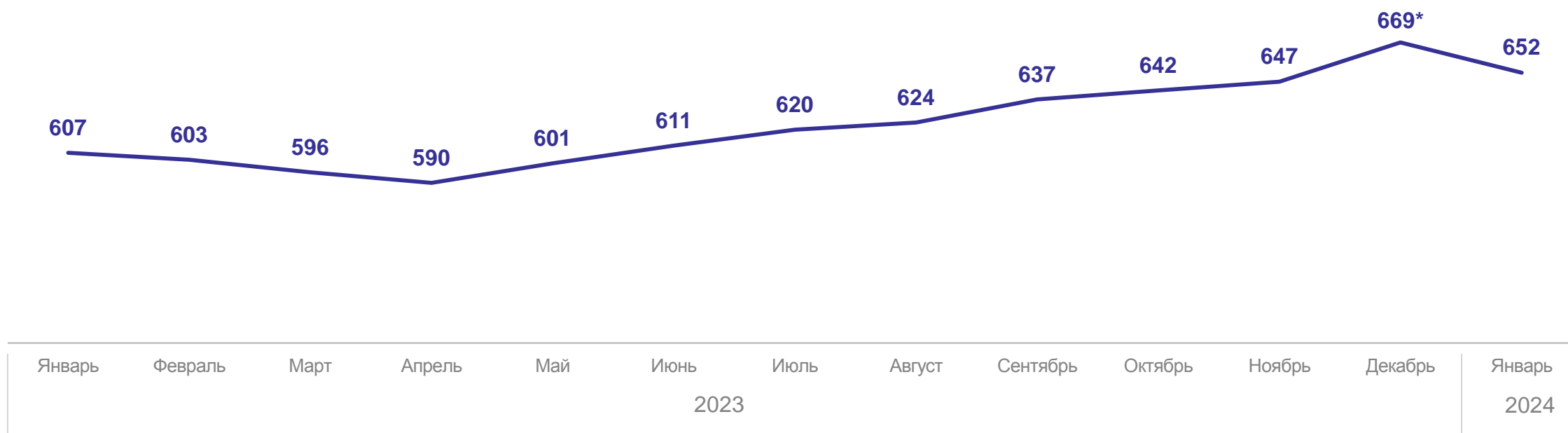
Январь 2024 г.

Всего

652,0

Индекс физического объёма,  
к соответствующему периоду  
прошлого года

99,0%



\*Данные изменены в связи с уточнением респондентами ранее предоставленных оперативных данных.

# ИНДЕКС ФИЗИЧЕСКОГО ОБЪЁМА ПЛАТНЫХ УСЛУГ НАСЕЛЕНИЮ

ОРЕЛСТАТ

в процентах к соответствующему периоду прошлого года

Топ-3 лидирующих видов услуг в объеме платных услуг населению в январе 2024 г.

В % к январю 2023 г.

Млн руб.

Коммунальные услуги **106,3**

1 266

Бытовые услуги **99,0**

652

Телекоммуникационные услуги **98,2**

549

## Платные услуги



## Бытовые услуги



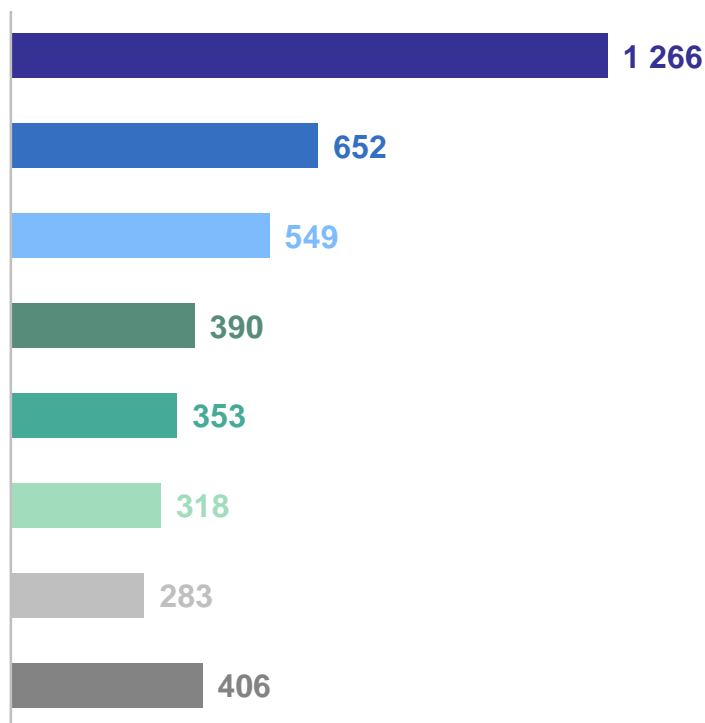
\*Данные изменены в связи с уточнением респондентами ранее предоставленных оперативных данных.

# ОБЪЕМ И СТРУКТУРА ПЛАТНЫХ УСЛУГ НАСЕЛЕНИЮ ПО ВИДАМ

в январе 2024 г.

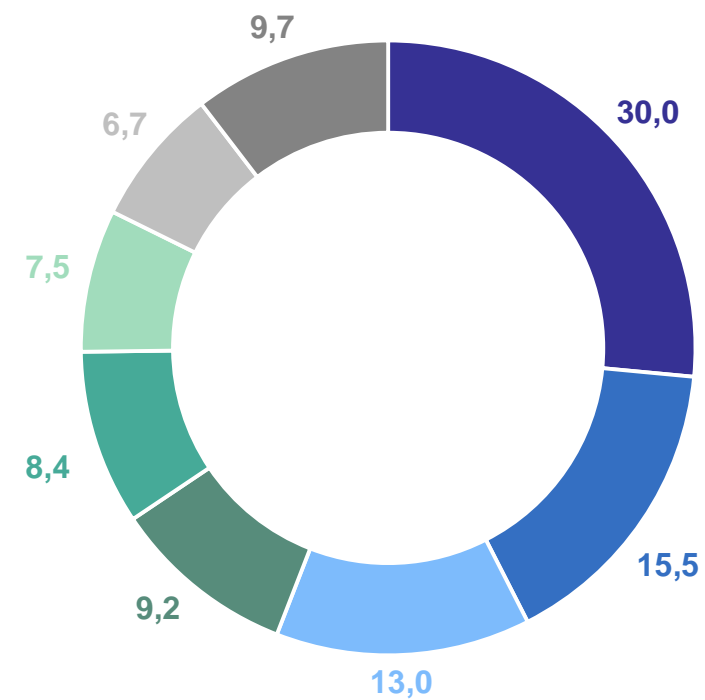
ОРЕЛСТАТ

Млн рублей



- Коммунальные услуги
- Бытовые услуги
- Телекоммуникационные услуги
- Транспортные услуги
- Медицинские услуги
- Услуги систем образования
- Жилищные услуги
- Прочие виды услуг

В процентах к итогу



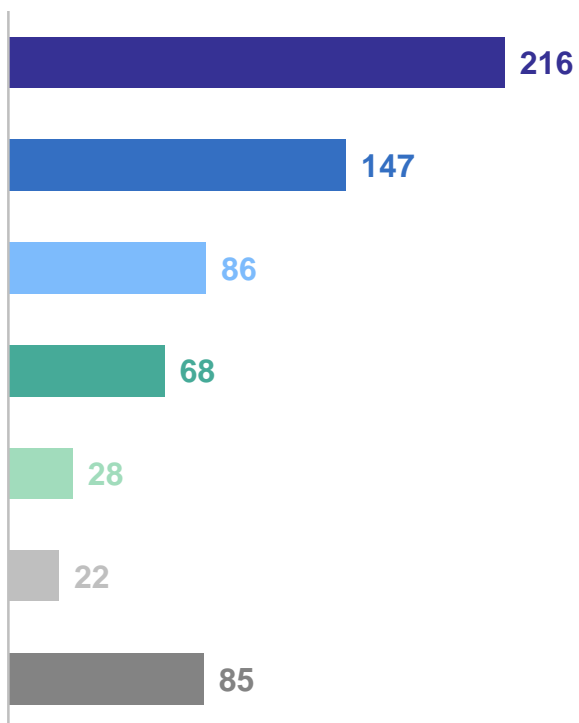


# ОБЪЕМ И СТРУКТУРА БЫТОВЫХ УСЛУГ НАСЕЛЕНИЮ ПО ВИДАМ

в январе 2024 г.

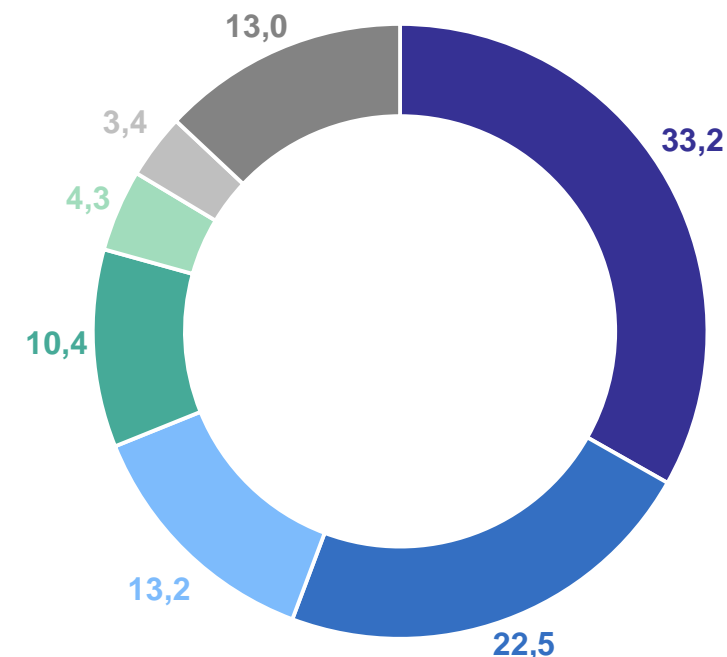
ОРЕЛСТАТ

Млн рублей



- Ремонт и строительство жилья и других построек
- Техническое обслуживание и ремонт транспортных средств, машин и оборудования
- Парикмахерские и косметические услуги
- Ритуальные услуги
- Ремонт и техническое обслуживание бытовой радиоэлектронной аппаратуры, бытовых машин и приборов, ремонт и изготовление металлоизделий
- Услуги фотоателье
- Прочие виды бытовых услуг

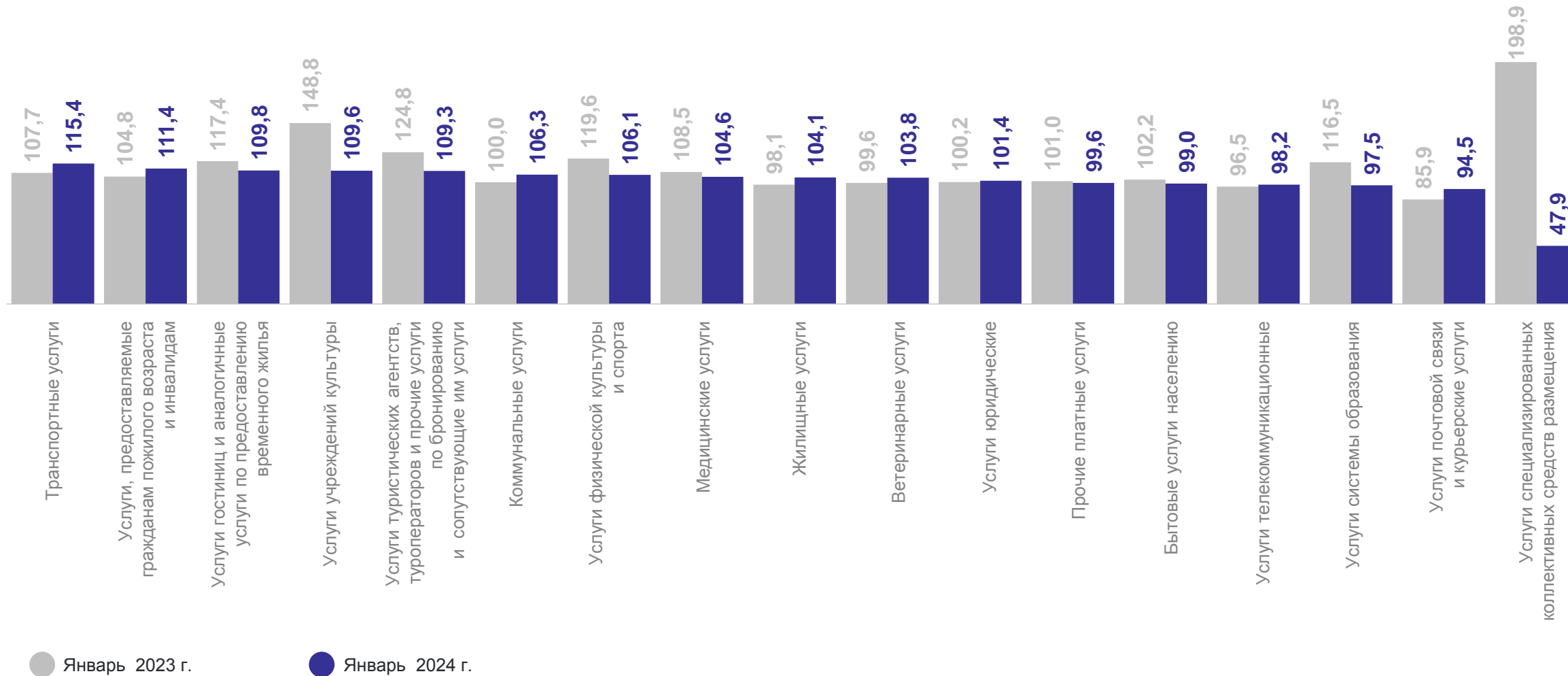
В процентах к итогу



# ИНДЕКС ФИЗИЧЕСКОГО ОБЪЕМА ПЛАТНЫХ УСЛУГ НАСЕЛЕНИЮ

в процентах

ОРЕЛСТАТ



# ИНДЕКС ФИЗИЧЕСКОГО ОБЪЕМА БЫТОВЫХ УСЛУГ НАСЕЛЕНИЮ

в процентах

ОРЕЛСТАТ

