



ТЕРРИТОРИАЛЬНЫЙ ОРГАН
ФЕДЕРАЛЬНОЙ СЛУЖБЫ
ГОСУДАРСТВЕННОЙ СТАТИСТИКИ
ПО ОРЛОВСКОЙ ОБЛАСТИ

РОЗНИЧНАЯ И ОПТОВАЯ ТОРГОВЛЯ, ОБОРОТ ОБЩЕСТВЕННОГО ПИТАНИЯ, РЫНОК ПЛАТНЫХ УСЛУГ НАСЕЛЕНИЮ

январь – июнь 2024 года

СОДЕРЖАНИЕ

Оборот розничной торговли и общественного питания	3
Оборот оптовой торговли	9
Платные услуги населению	12

1

**Оборот розничной торговли
и общественного питания**

ОБОРОТ РОЗНИЧНОЙ ТОРГОВЛИ

млрд рублей

ОРЕЛСТАТ

Январь – июнь 2024 г.

Всего

102,1

Торгующих организаций
и индивидуальных
предпринимателей,
реализующих товары
вне рынка

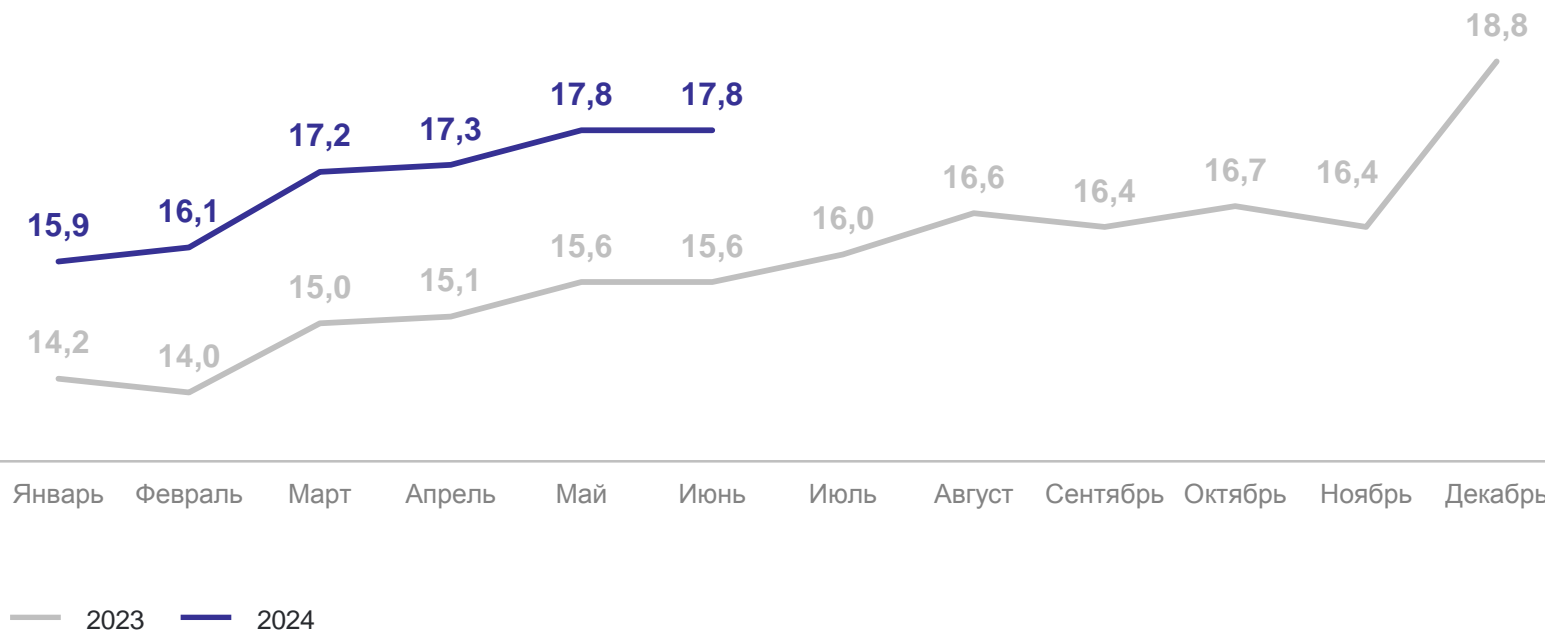
99,2

На розничных рынках
и ярмарках

2,9

Индекс физического объёма,
к соответствующему
периоду прошлого года

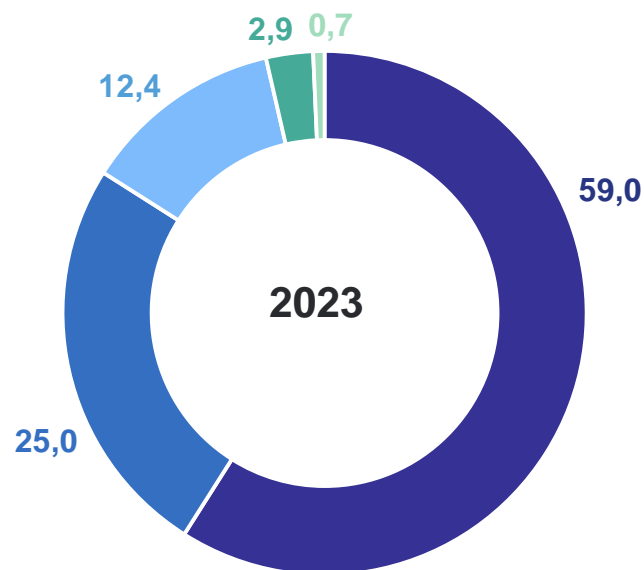
106,4%



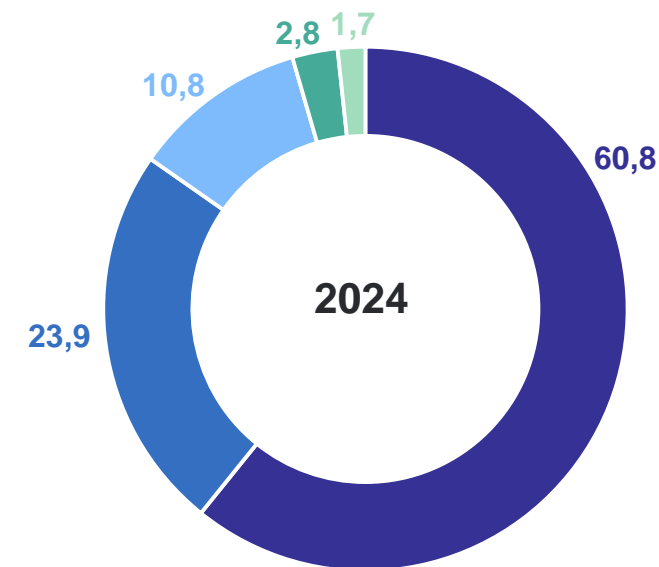
СТРУКТУРА ОБОРОТА РОЗНИЧНОЙ ТОРГОВЛИ ПО ТИПАМ ХОЗЯЙСТВУЮЩИХ СУБЪЕКТОВ

ОРЕЛСТАТ

Январь – июнь, в % к итогу



- Организации, не относящиеся к субъектам малого и среднего предпринимательства
- Индивидуальные предприниматели вне рынка
- Малые предприятия
- Продажа товаров на розничных рынках и ярмарках
- Субъекты среднего предпринимательства



Индекс физического объема

январь – июнь 2024 г. к январю – июню 2023 г.

Торгующих организаций
и индивидуальных
предпринимателей,
реализующих товары вне рынка

106,5%

На розничных рынках
и ярмарках

102,7%

ОБОРОТ РОЗНИЧНОЙ ТОРГОВЛИ ПИЩЕВЫМИ ПРОДУКТАМИ, ВКЛЮЧАЯ НАПИТКИ, И ТАБАЧНЫМИ ИЗДЕЛИЯМИ

млрд рублей

ОРЕЛСТАТ

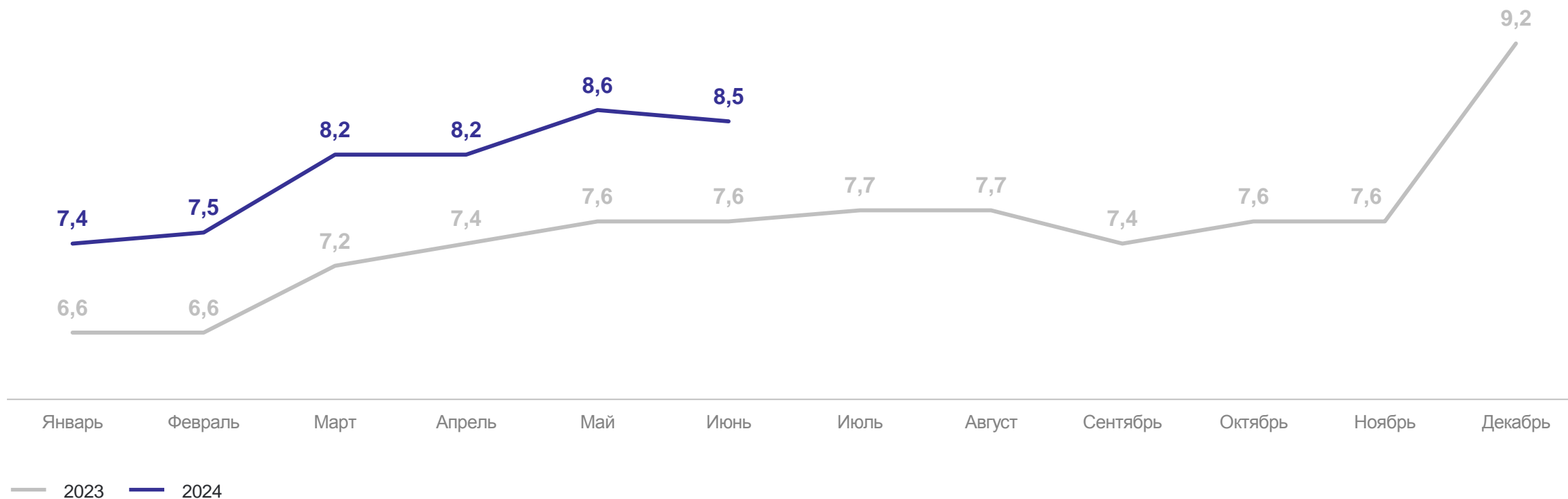
Январь – июнь 2024 г.

Всего

48,4

Индекс физического объема,
к соответствующему периоду
прошлого года

104,0%



ОБОРОТ РОЗНИЧНОЙ ТОРГОВЛИ НЕПРОДОВОЛЬСТВЕННЫМИ ТОВАРАМИ

млрд рублей

ОРЕЛСТАТ

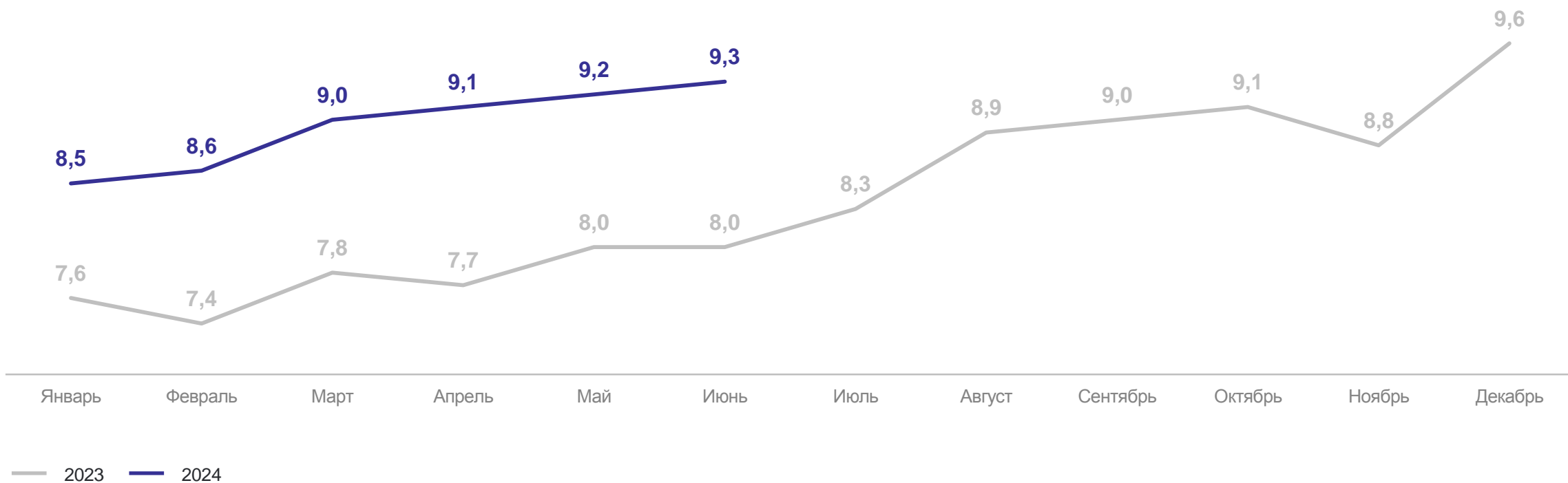
Январь – июнь 2024 г.

Всего

53,7

Индекс физического объема,
к соответствующему периоду
прошлого года

108,6%



ОБОРОТ ОБЩЕСТВЕННОГО ПИТАНИЯ

млн рублей

ОРЕЛСТАТ

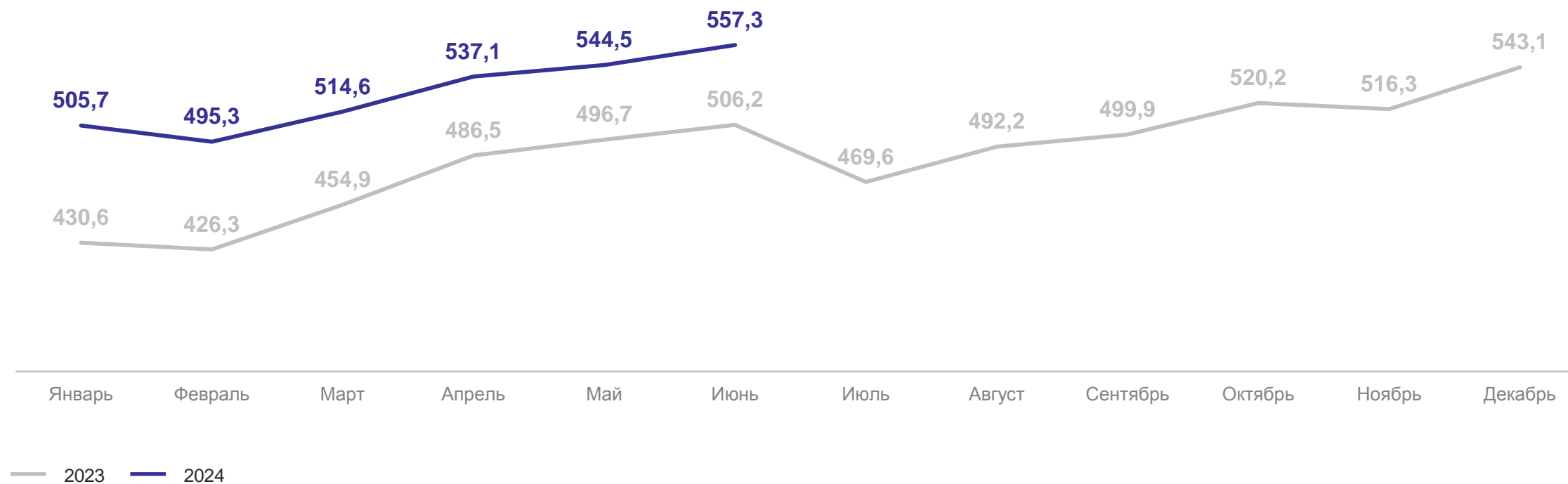
Январь – июнь 2024 г.

Всего

3 154,5

Индекс физического объема,
к соответствующему периоду
прошлого года

106,8%



2

Оборот оптовой торговли

ОБОРОТ ОПТОВОЙ ТОРГОВЛИ

млрд рублей

ОРЕЛСТАТ

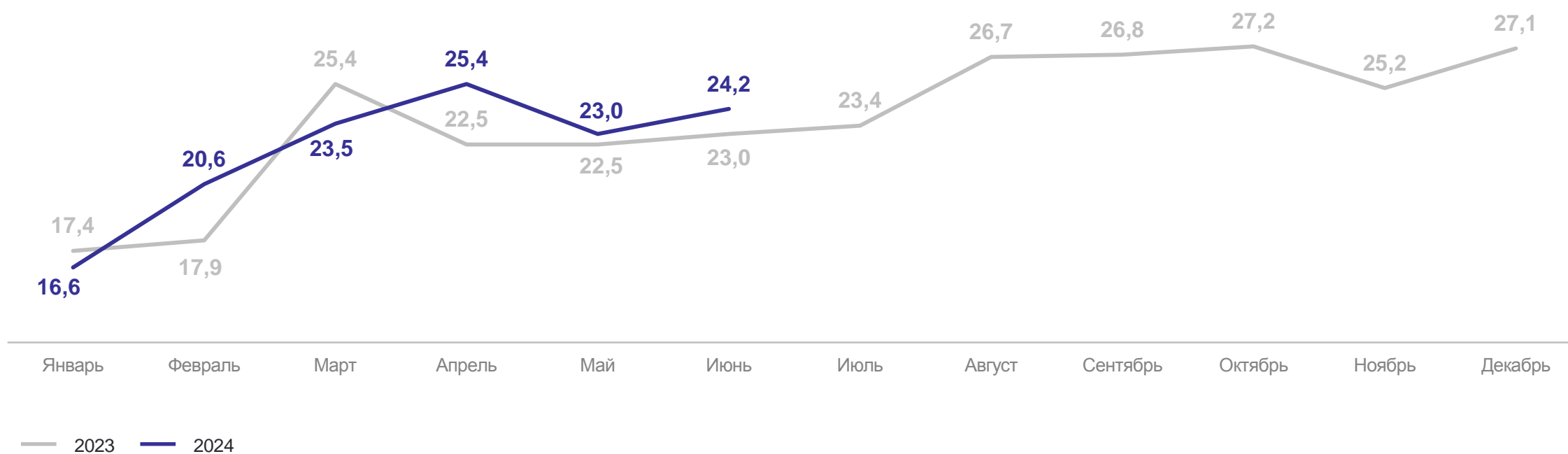
Январь – июнь 2024 г.

Всего

133,3

Индекс физического объема,
к соответствующему периоду
прошлого года

98,5%



ОБОРОТ ОПТОВОЙ ТОРГОВЛИ ОРГАНИЗАЦИЙ ОПТОВОЙ ТОРГОВЛИ

млрд рублей

ОРЕЛСТАТ

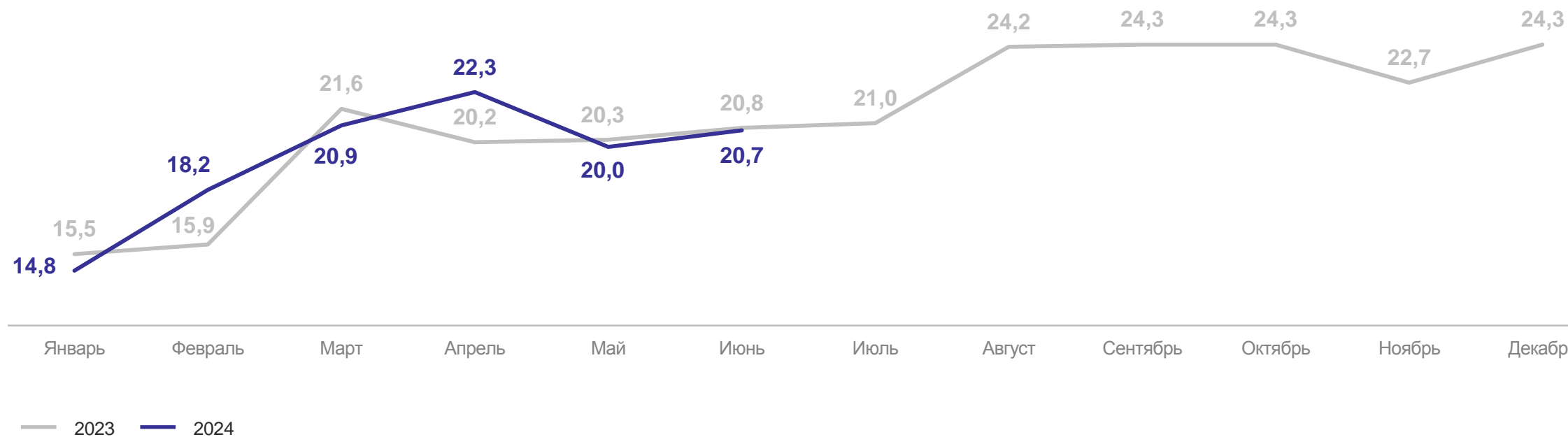
Январь – июнь 2024 г.

Всего

116,9

Индекс физического объема,
к соответствующему периоду
прошлого года

97,3%



3

Платные услуги населению

ОБЪЕМ ПЛАТНЫХ УСЛУГ НАСЕЛЕНИЮ

млн рублей

ОРЕЛСТАТ

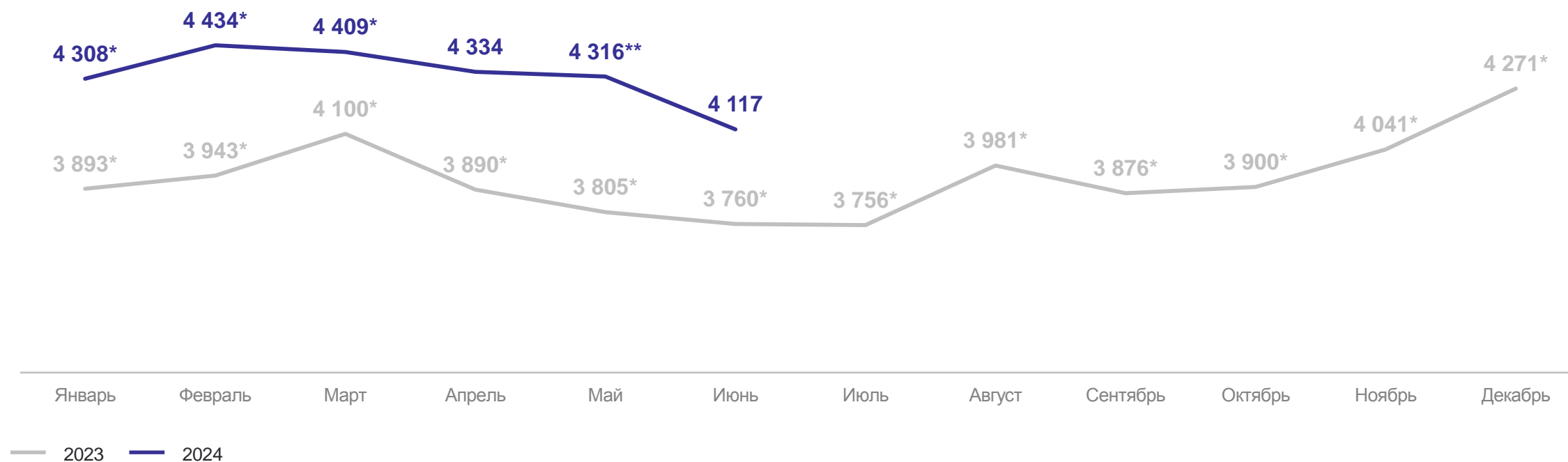
Январь – июнь 2024 г.

Всего

25 917,6

Индекс физического объема,
к соответствующему периоду
прошлого года

103,4%



*Данные уточнены в соответствии с Официальной статистической методологией формирования официальной статистической информации об объеме платных услуг населению, утвержденной приказом Росстата от 20.12.2023 № 668.

**Данные изменены в связи с уточнением респондентами ранее предоставленных оперативных данных.

ОБЪЕМ БЫТОВЫХ УСЛУГ НАСЕЛЕНИЮ

млн рублей

ОРЕЛСТАТ

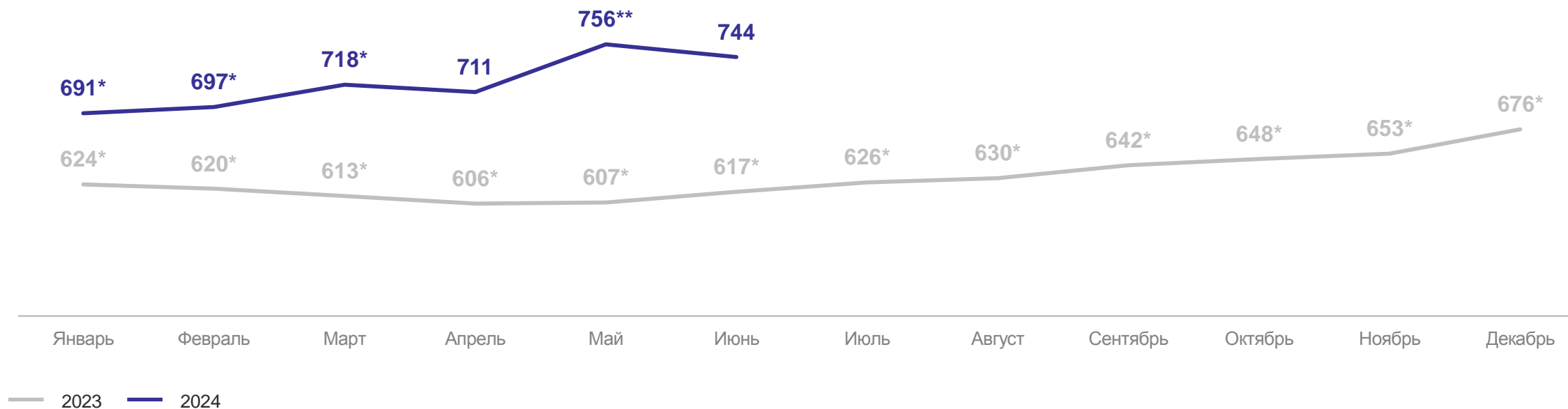
Январь – июнь 2024 г.

Всего

4 317,0

Индекс физического объема,
к соответствующему периоду
прошлого года

107,5%



*Данные уточнены в соответствии с Официальной статистической методологией формирования официальной статистической информации об объеме платных услуг населению, утвержденной приказом Росстата от 20.12.2023 № 668.

**Данные изменены в связи с уточнением респондентами ранее предоставленных оперативных данных.

ИНДЕКС ФИЗИЧЕСКОГО ОБЪЕМА ПЛАТНЫХ УСЛУГ НАСЕЛЕНИЮ

ОРЕЛСТАТ

в процентах к соответствующему периоду прошлого года

Топ-3 лидирующих видов услуг в объеме платных услуг населению в июне 2024 г.

В % к июню 2023 г.

Млн руб.

Коммунальные услуги **98,6**

905

Бытовые услуги **110,6**

744

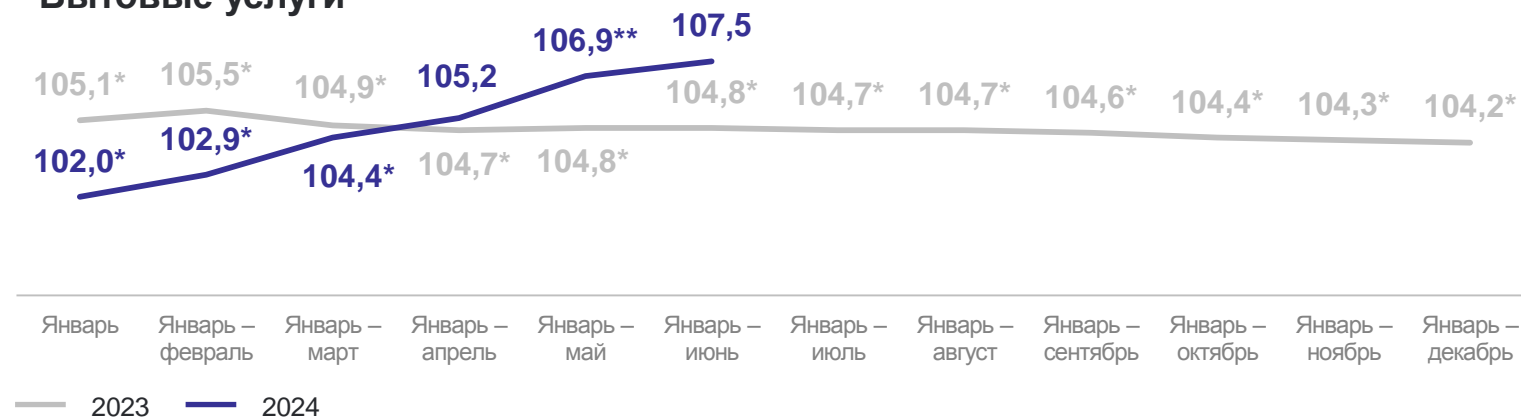
Телекоммуникационные услуги **92,2**

561

Платные услуги



Бытовые услуги



*Данные уточнены в соответствии с Официальной статистической методологией формирования официальной статистической информации об объеме платных услуг населению, утвержденной приказом Росстата от 20.12.2023 № 668.

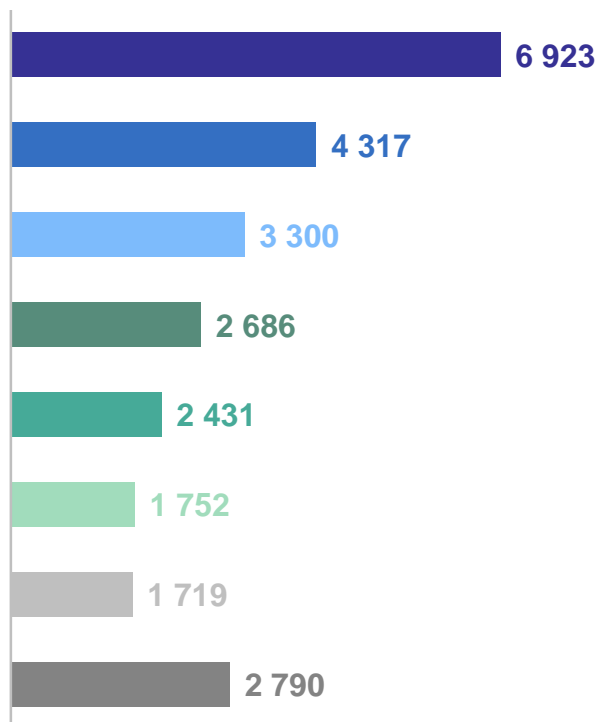
**Данные изменены в связи с уточнением респондентами ранее предоставленных оперативных данных.

ОБЪЕМ И СТРУКТУРА ПЛАТНЫХ УСЛУГ НАСЕЛЕНИЮ ПО ВИДАМ

ОРЕЛСТАТ

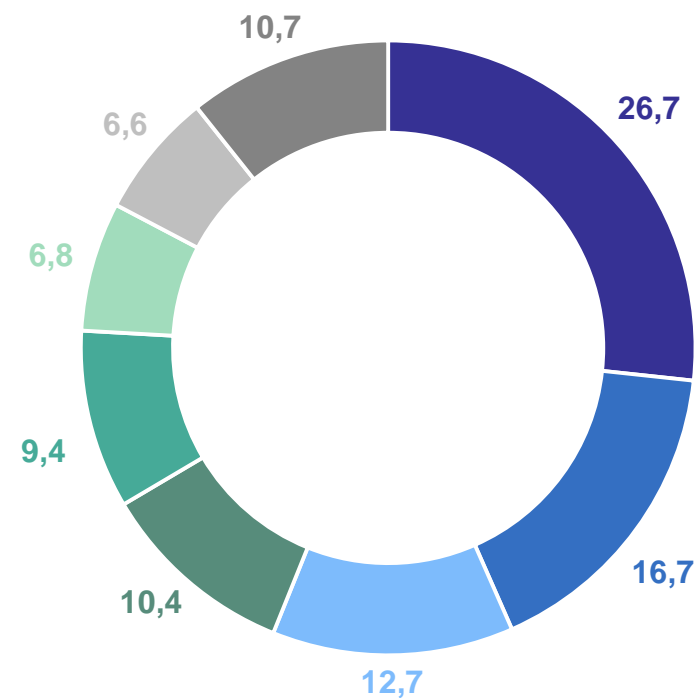
в январе – июне 2024 г.

Млн рублей



- Коммунальные услуги
- Бытовые услуги
- Телекоммуникационные услуги
- Транспортные услуги
- Медицинские услуги
- Жилищные услуги
- Услуги систем образования
- Прочие виды услуг

В процентах к итогу

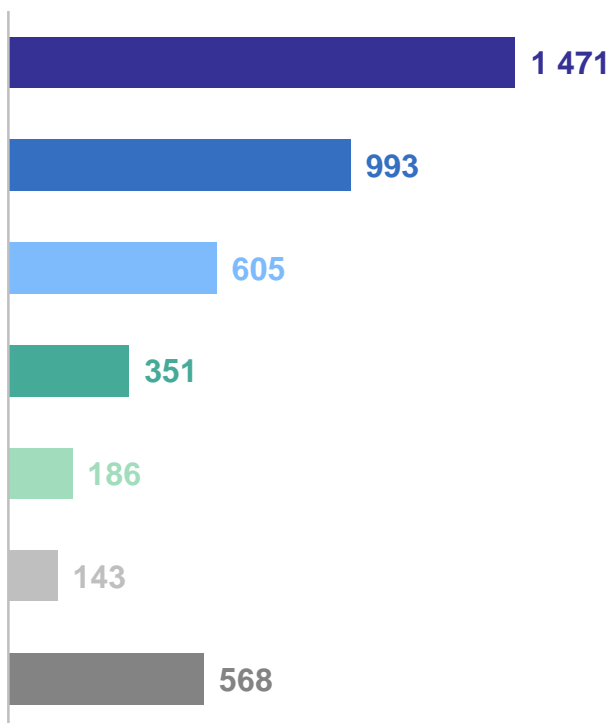


ОБЪЕМ И СТРУКТУРА БЫТОВЫХ УСЛУГ НАСЕЛЕНИЮ ПО ВИДАМ

ОРЕЛСТАТ

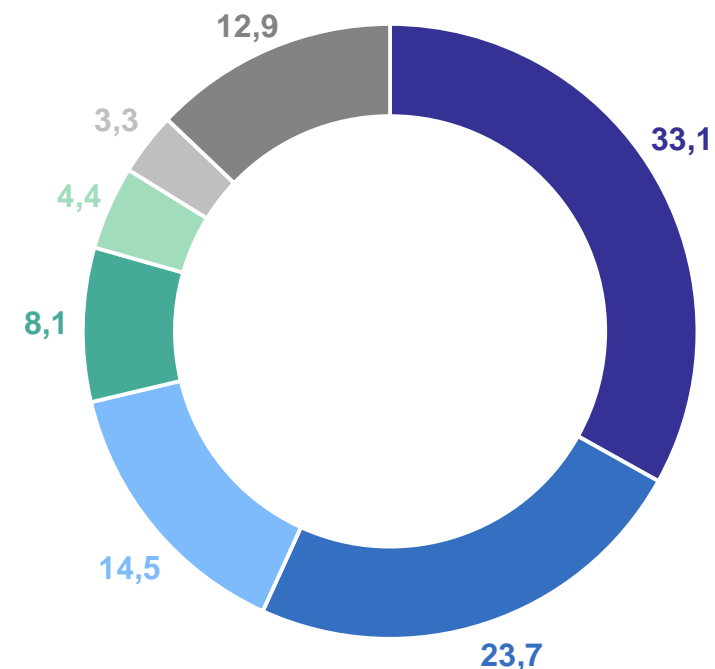
в январе – июне 2024 г.

Млн рублей



- Ремонт и строительство жилья и других построек
- Техническое обслуживание и ремонт транспортных средств, машин и оборудования
- Парикмахерские и косметические услуги
- Ритуальные услуги
- Ремонт и техническое обслуживание бытовой радиоэлектронной аппаратуры, бытовых машин и приборов, ремонт и изготовление металлоизделий
- Услуги фотоателье
- Прочие виды бытовых услуг

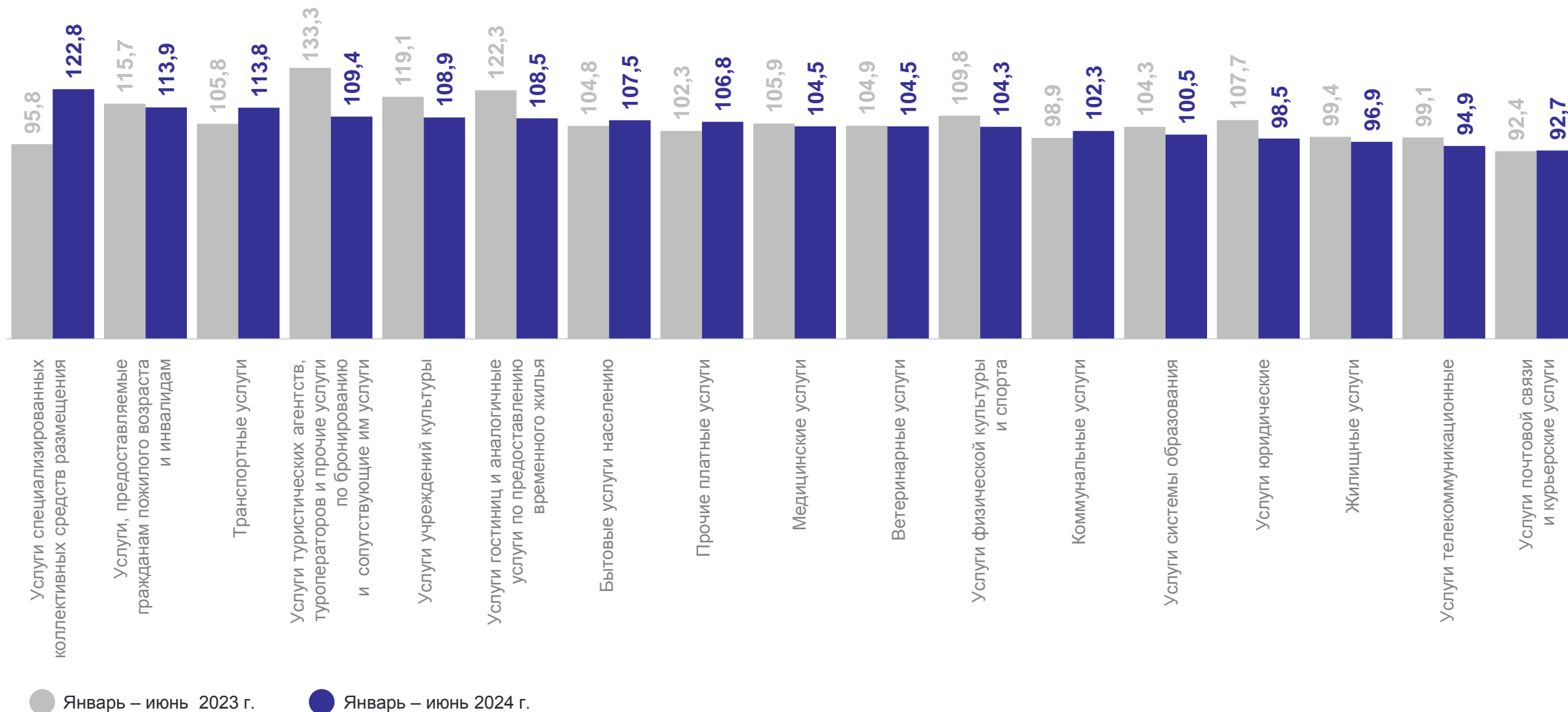
В процентах к итогу



ИНДЕКС ФИЗИЧЕСКОГО ОБЪЕМА ПЛАТНЫХ УСЛУГ НАСЕЛЕНИЮ

ОРЕЛСТАТ

в процентах к соответствующему периоду предыдущего года



ИНДЕКС ФИЗИЧЕСКОГО ОБЪЕМА БЫТОВЫХ УСЛУГ НАСЕЛЕНИЮ

в процентах к соответствующему периоду предыдущего года

ОРЕЛСТАТ

