



ТЕРРИТОРИАЛЬНЫЙ ОРГАН
ФЕДЕРАЛЬНОЙ СЛУЖБЫ
ГОСУДАРСТВЕННОЙ СТАТИСТИКИ
ПО ОРЛОВСКОЙ ОБЛАСТИ

РОЗНИЧНАЯ И ОПТОВАЯ ТОРГОВЛЯ, ОБОРОТ ОБЩЕСТВЕННОГО ПИТАНИЯ, РЫНОК ПЛАТНЫХ УСЛУГ НАСЕЛЕНИЮ

январь – апрель 2024 года

СОДЕРЖАНИЕ

Оборот розничной торговли и общественного питания	3
Оборот оптовой торговли	9
Платные услуги населению	12

1

**Оборот розничной торговли
и общественного питания**

ОБОРОТ РОЗНИЧНОЙ ТОРГОВЛИ

млрд рублей

ОРЕЛСТАТ

Январь – апрель 2024 г.

Всего

65,6

Торгующих организаций
и индивидуальных
предпринимателей,
реализующих товары
вне рынка

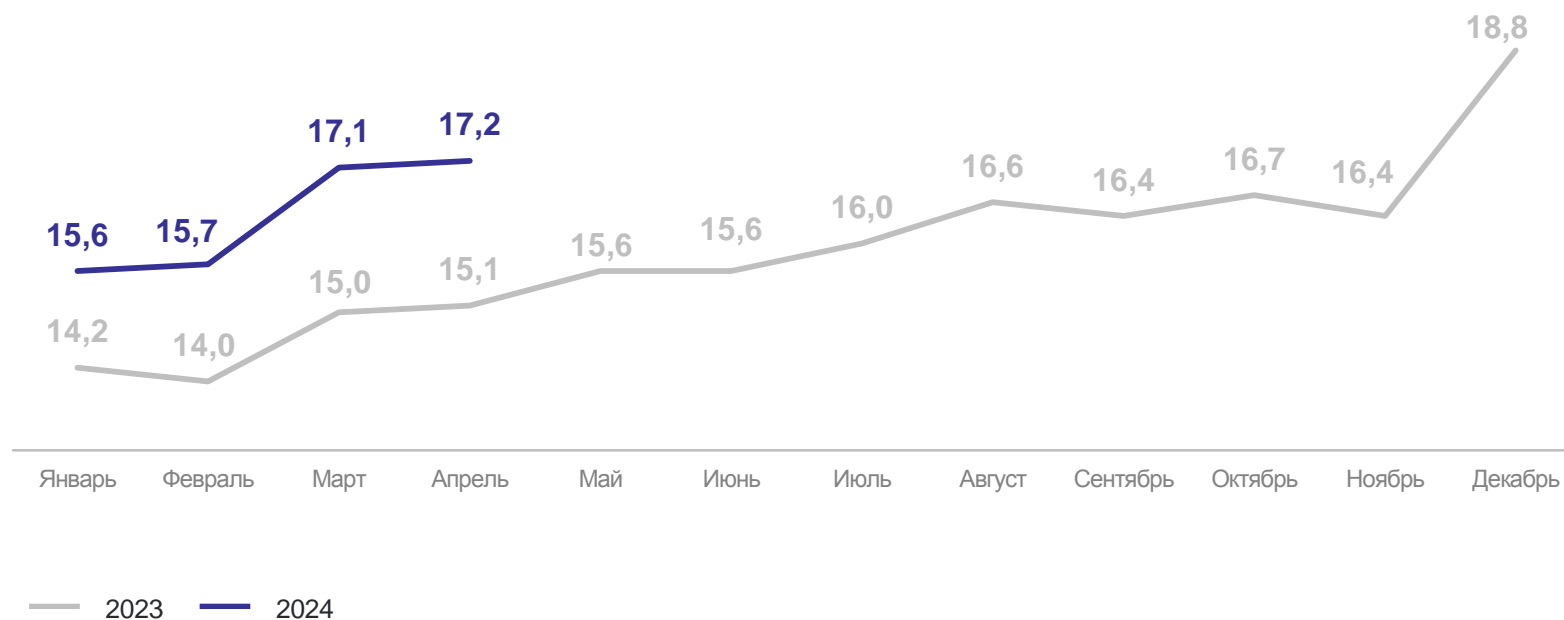
63,6

На розничных рынках
и ярмарках

2,0

Индекс физического объёма,
к соответствующему
периоду прошлого года

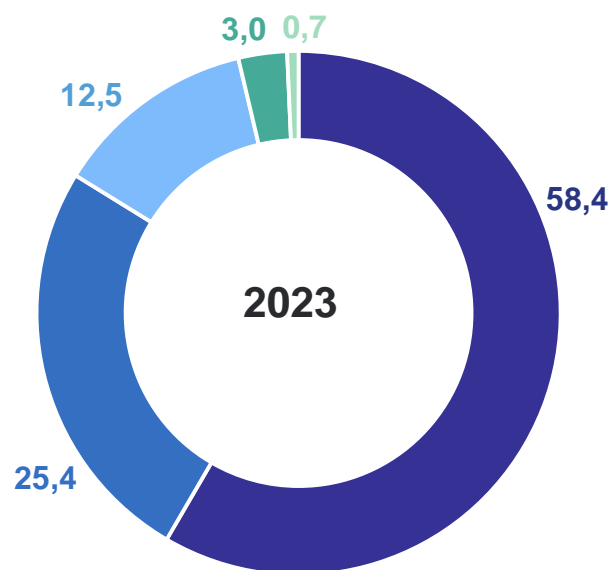
105,2%



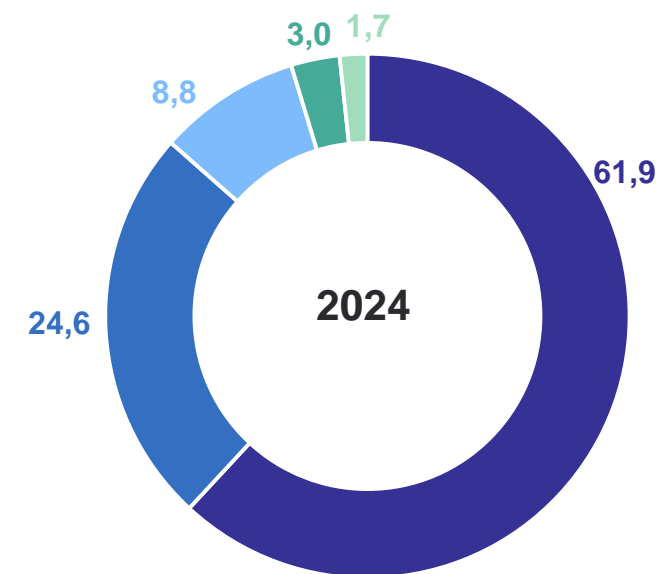
СТРУКТУРА ОБОРОТА РОЗНИЧНОЙ ТОРГОВЛИ ПО ТИПАМ ХОЗЯЙСТВУЮЩИХ СУБЪЕКТОВ

ОРЕЛСТАТ

Январь – апрель, в % к итогу



- Организации, не относящиеся к субъектам малого и среднего предпринимательства
- Индивидуальные предприниматели вне рынка
- Малые предприятия
- Продажа товаров на розничных рынках и ярмарках
- Субъекты среднего предпринимательства



Индекс физического объема

январь – апрель 2024 г. к январю – апрелю 2023 г.

Торговых организаций
и индивидуальных
предпринимателей,
реализующих товары вне рынка

105,3%

На розничных рынках
и ярмарках

104,4%

ОБОРОТ РОЗНИЧНОЙ ТОРГОВЛИ ПИЩЕВЫМИ ПРОДУКТАМИ, ВКЛЮЧАЯ НАПИТКИ, И ТАБАЧНЫМИ ИЗДЕЛИЯМИ

млрд рублей

ОРЕЛСТАТ

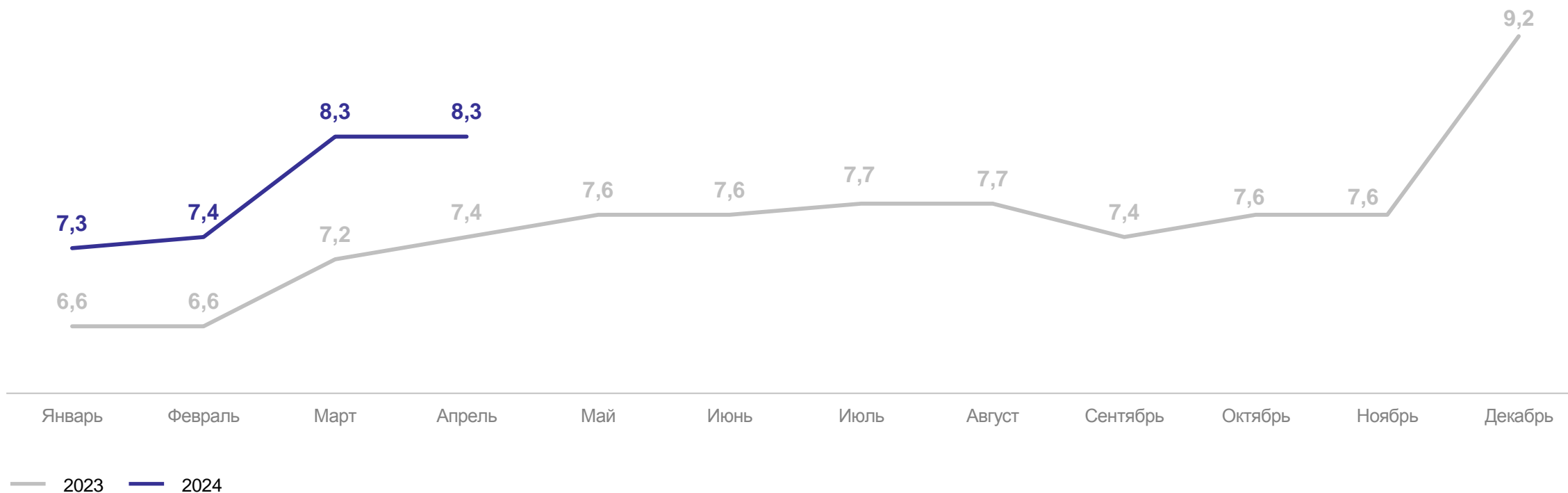
Январь – апрель 2024 г.

Всего

31,3

Индекс физического объема,
к соответствующему периоду
прошлого года

104,3%



ОБОРОТ РОЗНИЧНОЙ ТОРГОВЛИ НЕПРОДОВОЛЬСТВЕННЫМИ ТОВАРАМИ

млрд рублей

ОРЕЛСТАТ

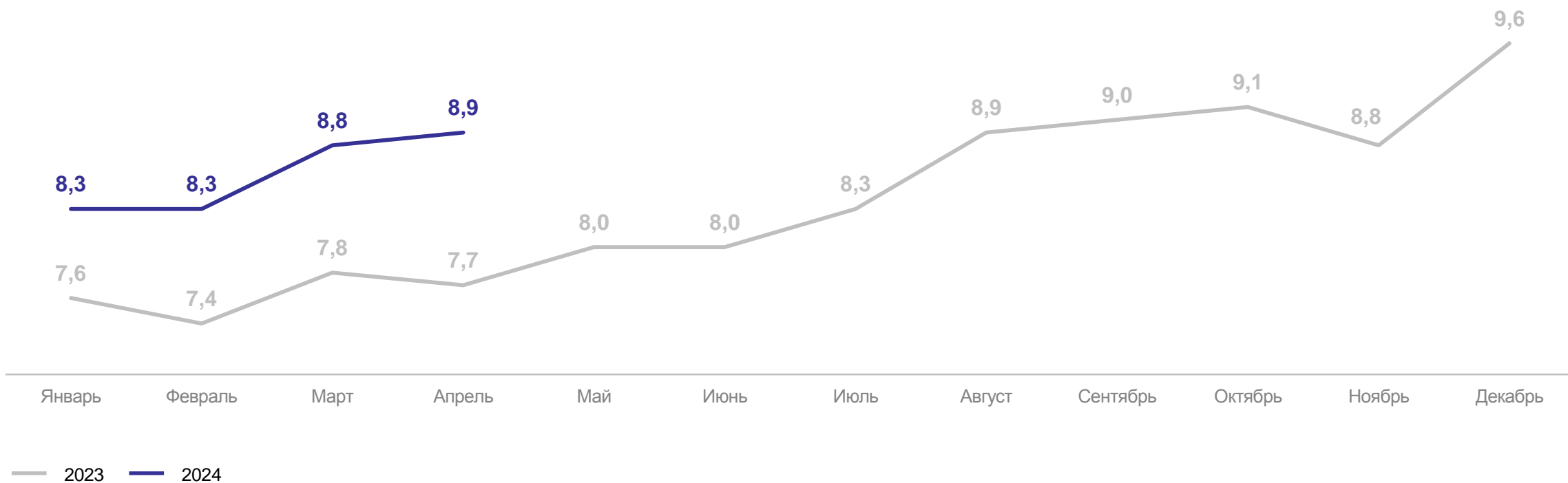
Январь – апрель 2024 г.

Всего

34,3

Индекс физического объема,
к соответствующему периоду
прошлого года

106,1%



ОБОРОТ ОБЩЕСТВЕННОГО ПИТАНИЯ

млн рублей

ОРЕЛСТАТ

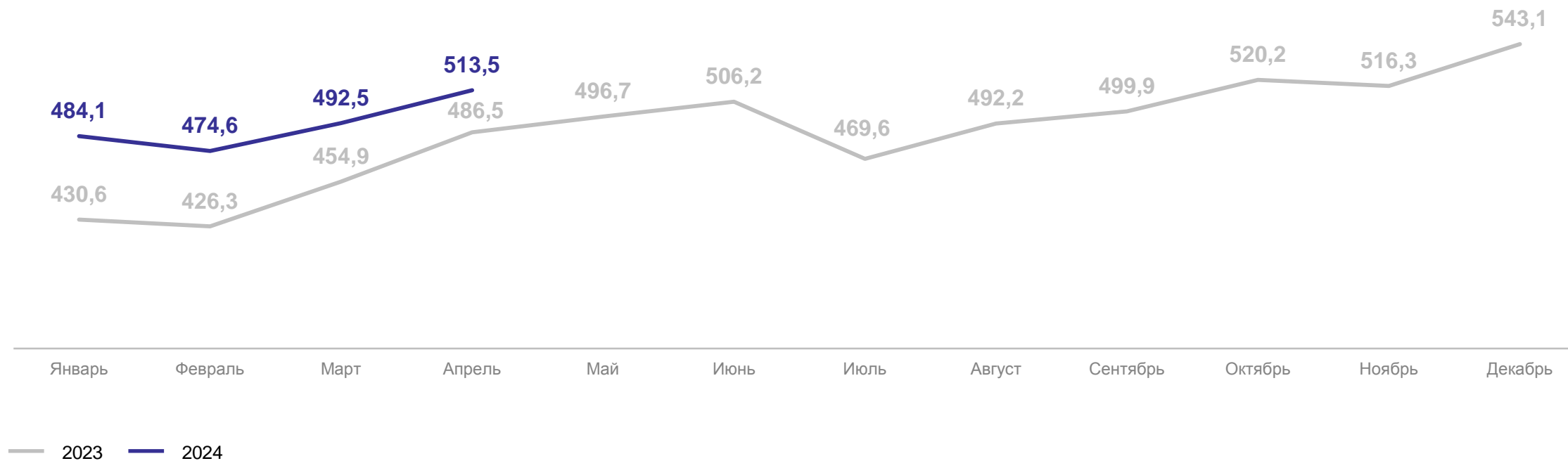
Январь – апрель 2024 г.

Всего

1 964,7

Индекс физического объема,
к соответствующему периоду
прошлого года

103,5%



2

Оборот оптовой торговли

ОБОРОТ ОПТОВОЙ ТОРГОВЛИ

млрд рублей

ОРЕЛСТАТ

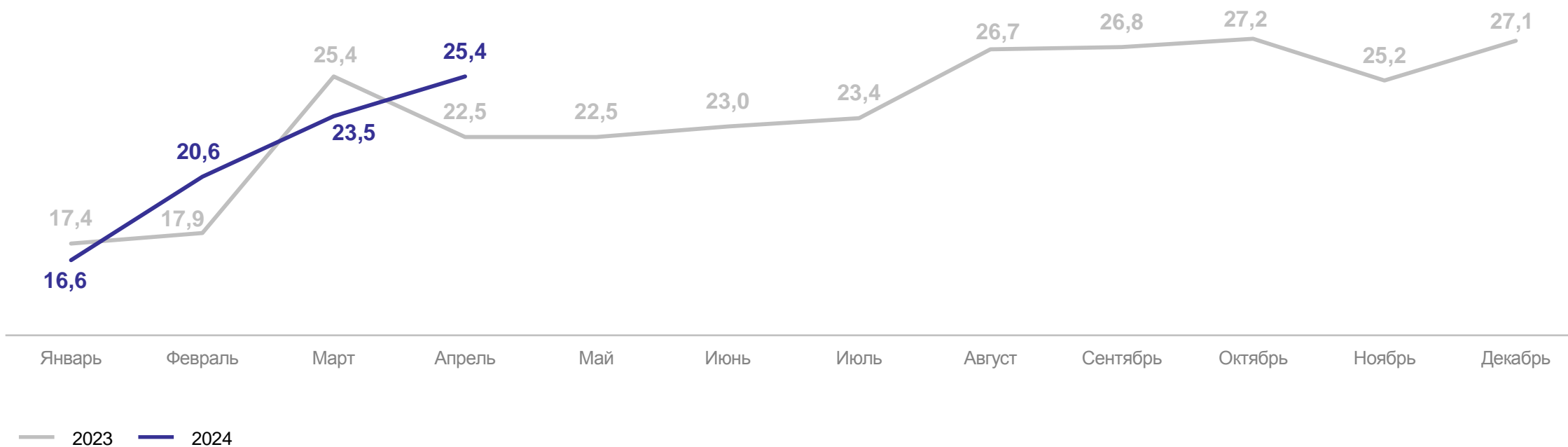
Январь – апрель 2024 г.

Всего

86,1

Индекс физического объема,
к соответствующему периоду
прошлого года

99,8%



ОБОРОТ ОПТОВОЙ ТОРГОВЛИ ОРГАНИЗАЦИЙ ОПТОВОЙ ТОРГОВЛИ

млрд рублей

ОРЕЛСТАТ

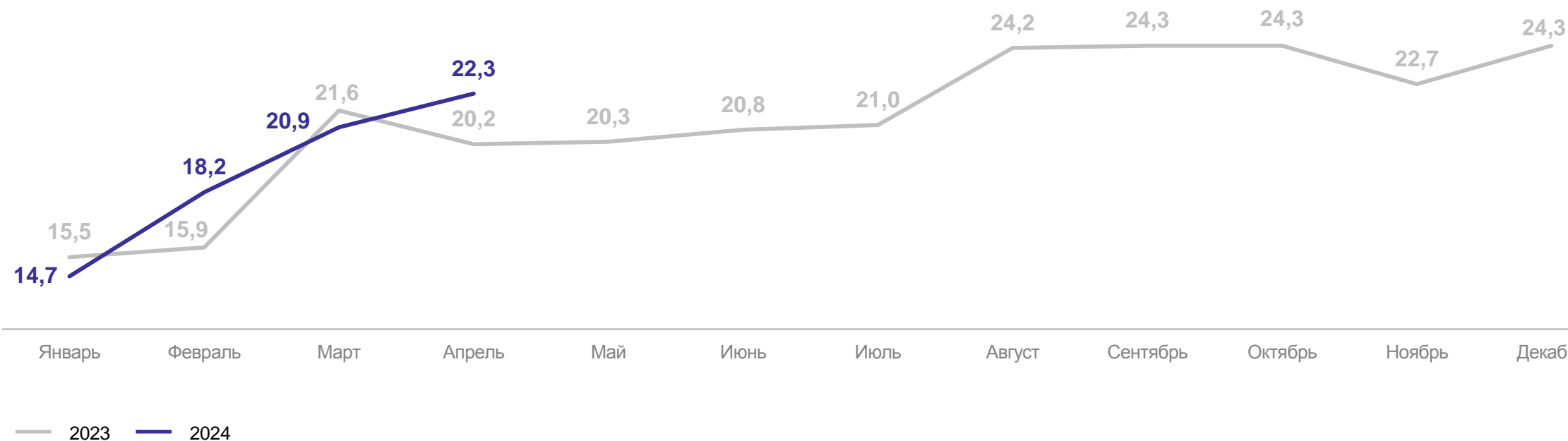
Январь – апрель 2024 г.

Всего

76,1

Индекс физического объема,
к соответствующему периоду
прошлого года

100,1%



3

Платные услуги населению

ОБЪЕМ ПЛАТНЫХ УСЛУГ НАСЕЛЕНИЮ

млн рублей

ОРЕЛСТАТ

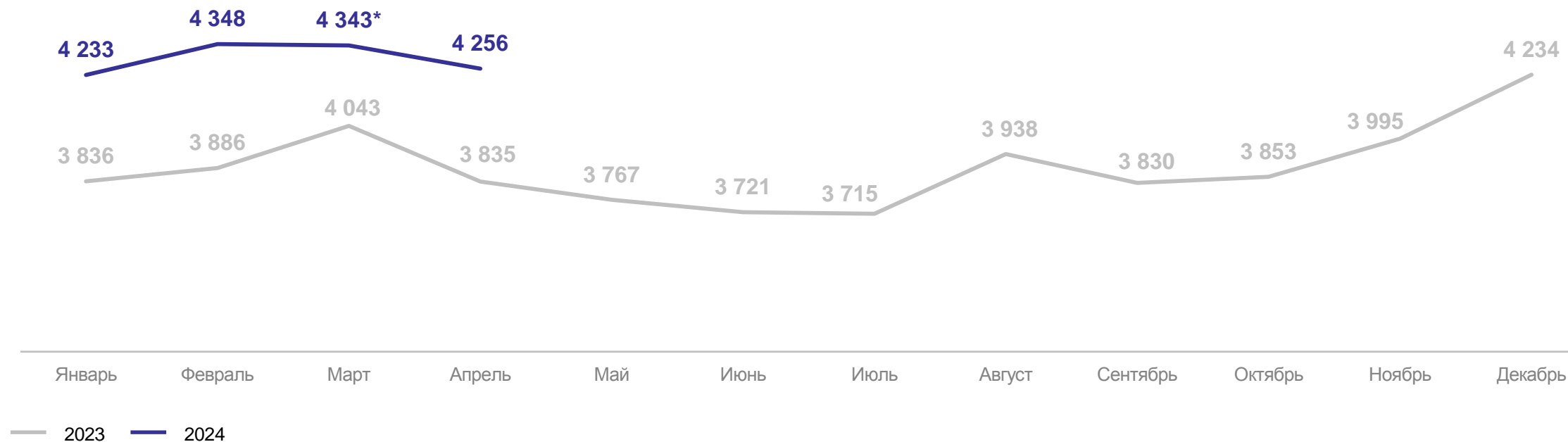
Январь – апрель 2024 г.

Всего

17 180,1

Индекс физического объема,
к соответствующему периоду
прошлого года

103,0%



*Данные изменены в связи с уточнением респондентами ранее предоставленных оперативных данных.

ОБЪЕМ БЫТОВЫХ УСЛУГ НАСЕЛЕНИЮ

млн рублей

ОРЕЛСТАТ

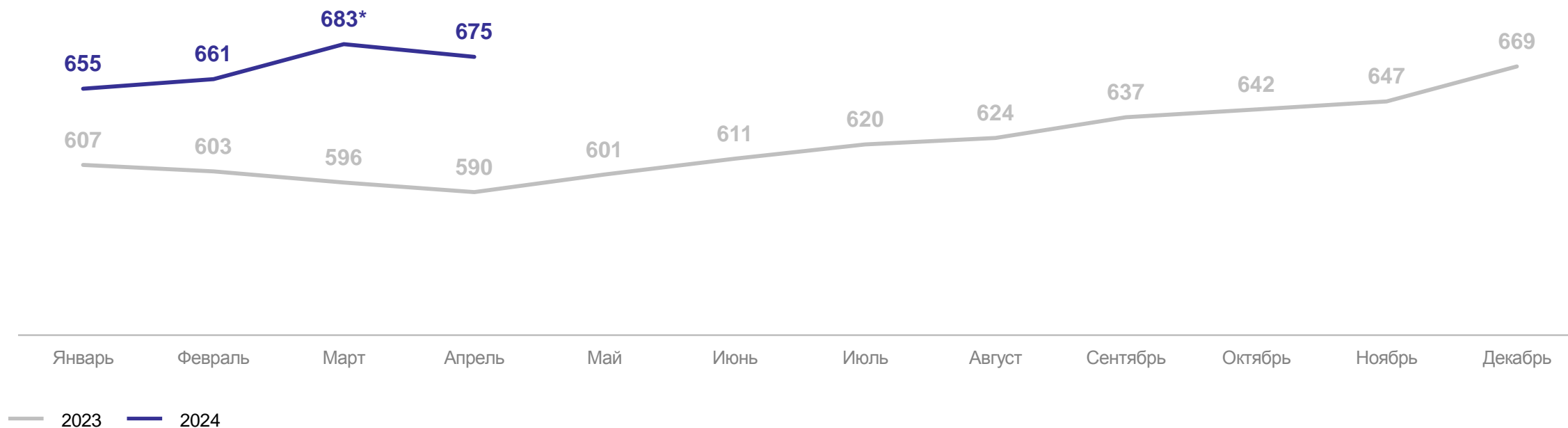
Январь – апрель 2024 г.

Всего

2 673,6

Индекс физического объема,
к соответствующему периоду
прошлого года

102,6%



*Данные изменены в связи с уточнением респондентами ранее предоставленных оперативных данных.

ИНДЕКС ФИЗИЧЕСКОГО ОБЪЕМА ПЛАТНЫХ УСЛУГ НАСЕЛЕНИЮ

ОРЕЛСТАТ

в процентах к соответствующему периоду прошлого года

Топ-3 лидирующих видов услуг в объеме платных услуг населению в апреле 2024 г.

В % к апрелю 2023 г.

Млн руб.

Коммунальные услуги **102,3**

1 139

Бытовые услуги **104,8**

675

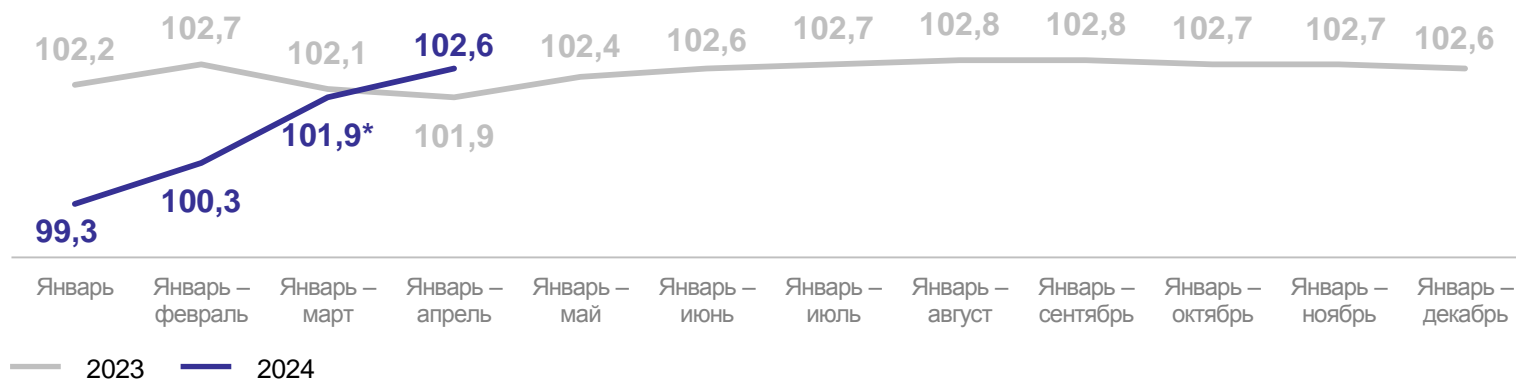
Телекоммуникационные услуги **92,4**

553

Платные услуги



Бытовые услуги



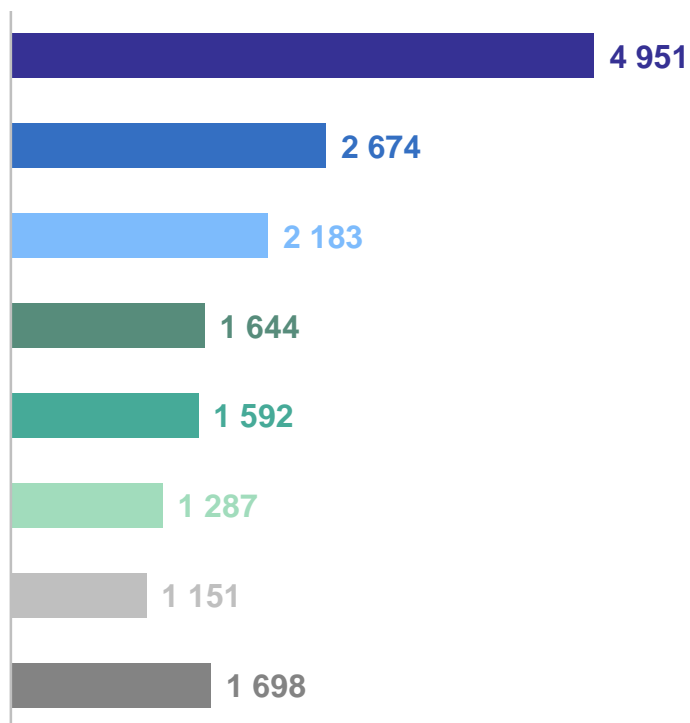
*Данные изменены в связи с уточнением респондентами ранее предоставленных оперативных данных.

ОБЪЕМ И СТРУКТУРА ПЛАТНЫХ УСЛУГ НАСЕЛЕНИЮ ПО ВИДАМ

ОРЕЛСТАТ

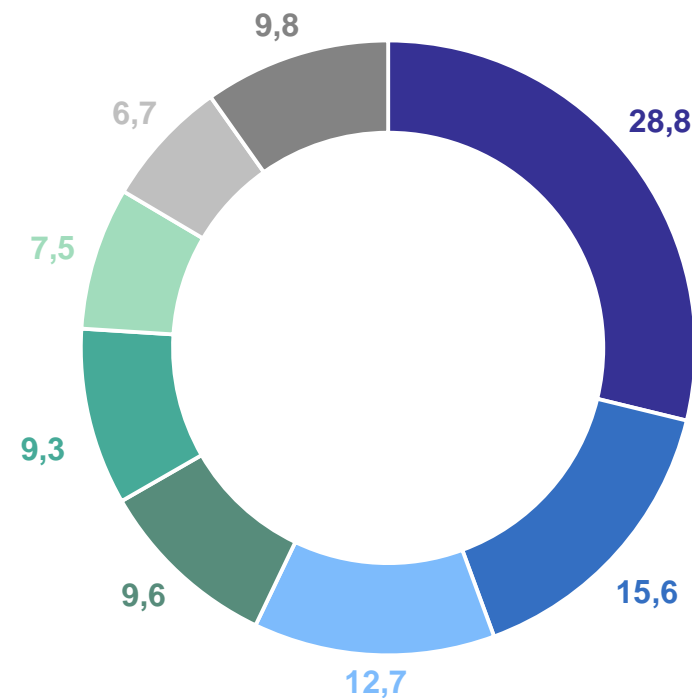
в январе – апреле 2024 г.

Млн рублей



- Коммунальные услуги
- Бытовые услуги
- Телекоммуникационные услуги
- Транспортные услуги
- Медицинские услуги
- Услуги систем образования
- Жилищные услуги
- Прочие виды услуг

В процентах к итогу

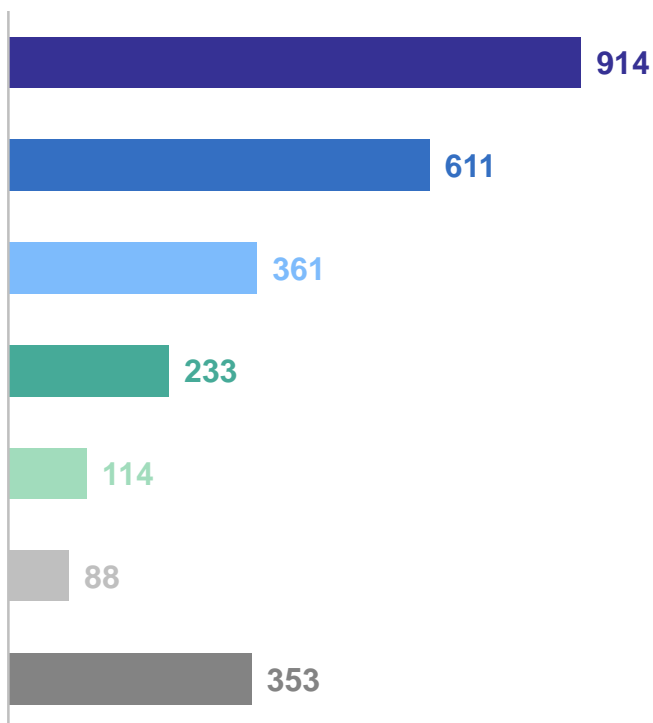


ОБЪЕМ И СТРУКТУРА БЫТОВЫХ УСЛУГ НАСЕЛЕНИЮ ПО ВИДАМ

ОРЕЛСТАТ

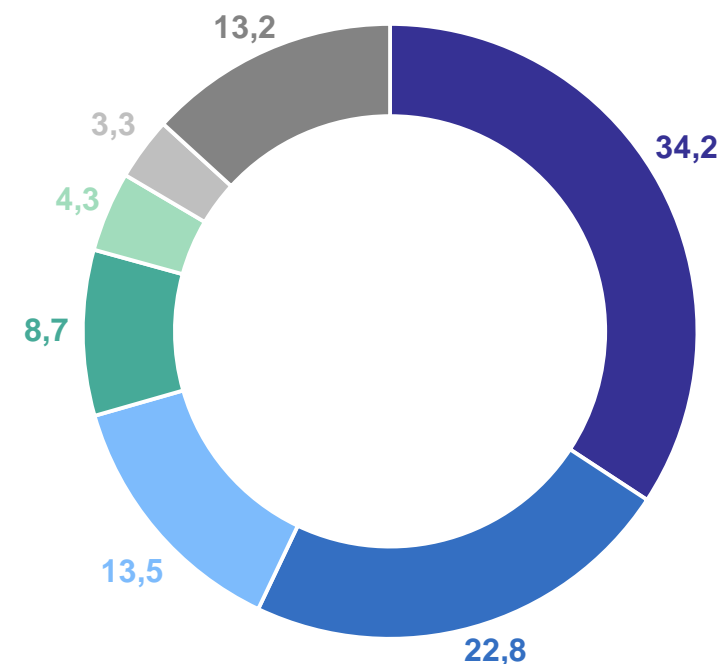
в январе – апреле 2024 г.

Млн рублей



- Ремонт и строительство жилья и других построек
- Техническое обслуживание и ремонт транспортных средств, машин и оборудования
- Парикмахерские и косметические услуги
- Ритуальные услуги
- Ремонт и техническое обслуживание бытовой радиоэлектронной аппаратуры, бытовых машин и приборов, ремонт и изготовление металлоизделий
- Услуги фотоателье
- Прочие виды бытовых услуг

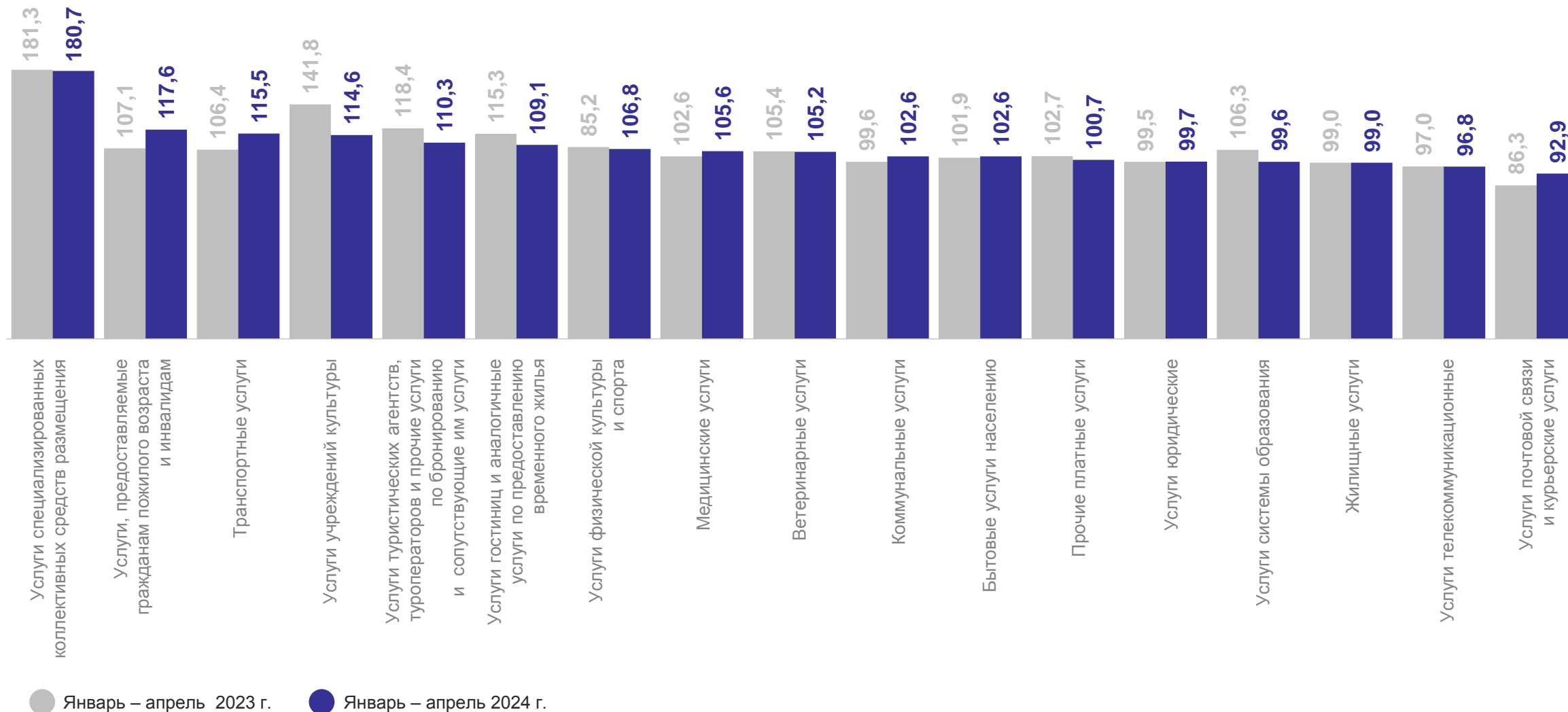
В процентах к итогу



ИНДЕКС ФИЗИЧЕСКОГО ОБЪЕМА ПЛАТНЫХ УСЛУГ НАСЕЛЕНИЮ

ОРЕЛСТАТ

в процентах к соответствующему периоду предыдущего года



ИНДЕКС ФИЗИЧЕСКОГО ОБЪЕМА БЫТОВЫХ УСЛУГ НАСЕЛЕНИЮ

в процентах к соответствующему периоду предыдущего года

ОРЕЛСТАТ

