



ТЕРРИТОРИАЛЬНЫЙ ОРГАН
ФЕДЕРАЛЬНОЙ СЛУЖБЫ
ГОСУДАРСТВЕННОЙ СТАТИСТИКИ
ПО ОРЛОВСКОЙ ОБЛАСТИ

СТРОИТЕЛЬСТВО

январь – июнь 2024 года

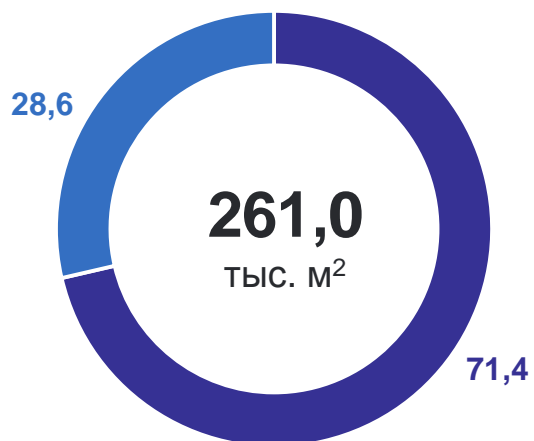
СОДЕРЖАНИЕ

Ввод в действие зданий жилого и нежилого назначения	3
Ввод в действие общей площади жилых помещений	5
Ввод в эксплуатацию квартир	11
Ввод в действие объектов производственного и социально-культурного назначения	12
Деловая активность строительных организаций во II квартале 2024 г.	13

ВВОД В ДЕЙСТВИЕ ЗДАНИЙ

январь – июнь 2024 г.; тыс. м²

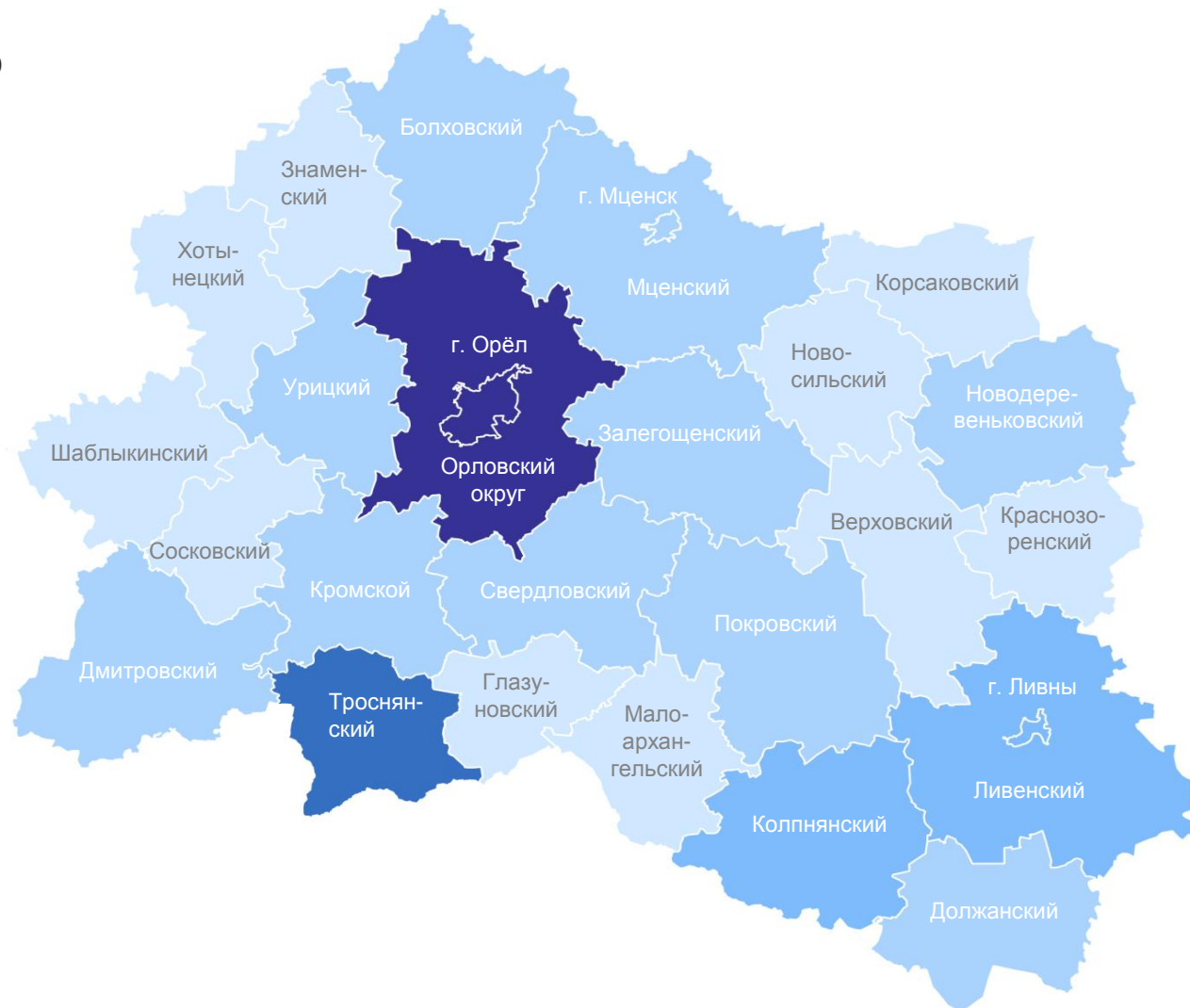
Структура введенных зданий по использованию
(в % от общей площади зданий)



- Жилые здания
- Нежилые здания

Изменение, %
к январю – июню 2023 г.

+28,7



- <1
- 1-5
- 5-10
- 10-50
- >50

ВВОД В ДЕЙСТВИЕ НЕЖИЛЫХ ЗДАНИЙ

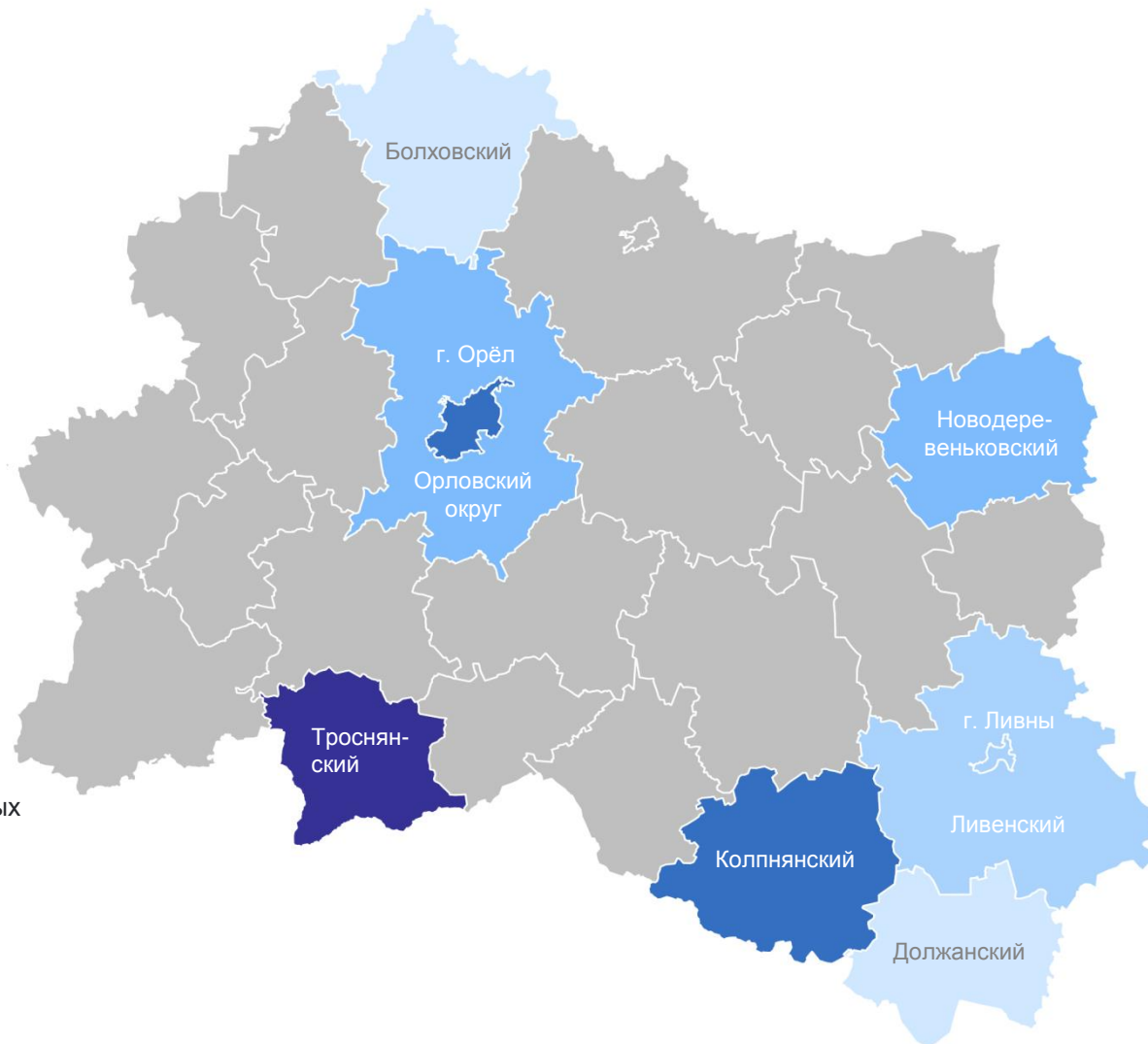
январь – июнь 2024 г.; тыс. м²

Структура введенных нежилых зданий по типам
(в % от общей площади нежилых зданий)



Изменение, %
к январю – июню 2023 г.

+308,5



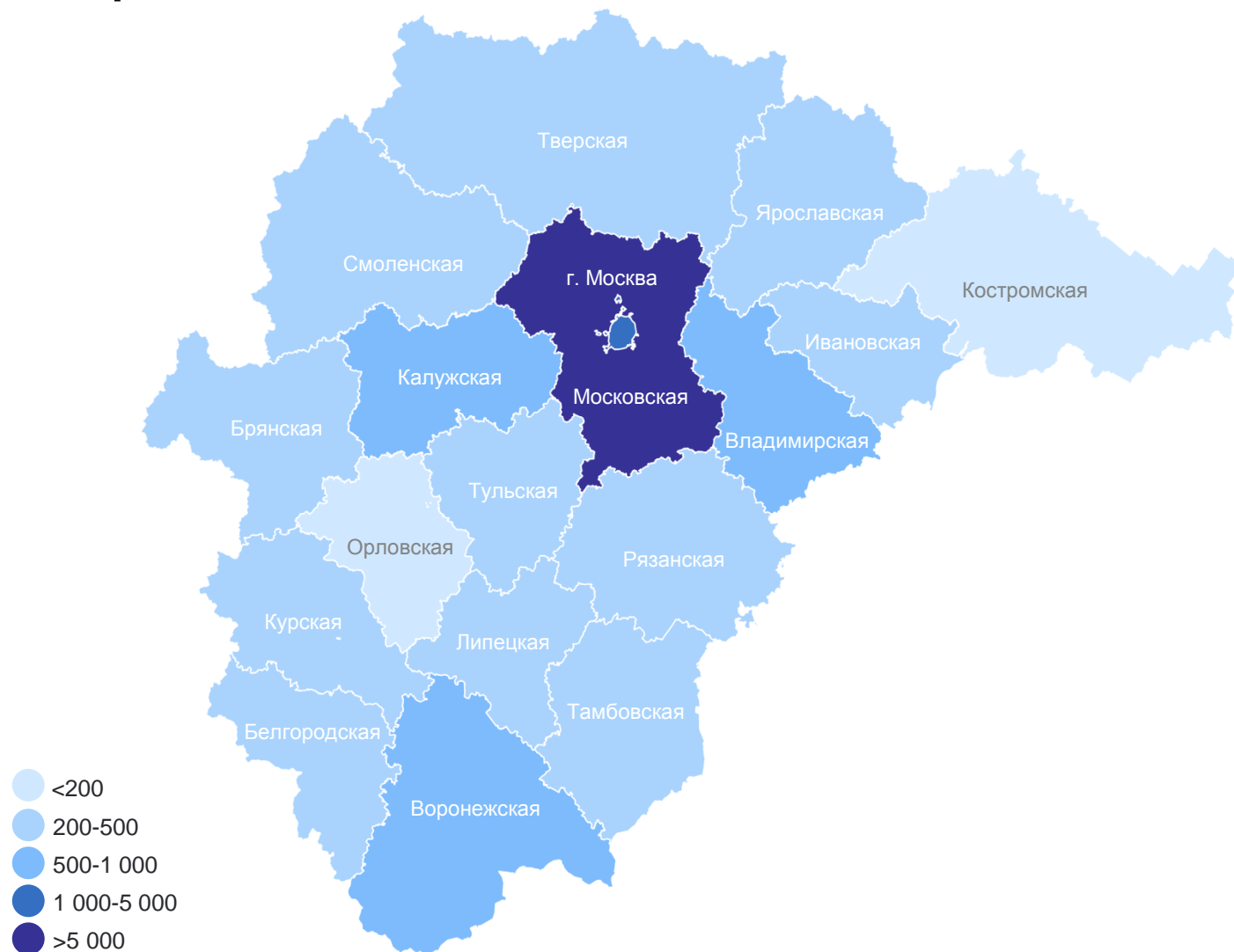
ВВЕДЕНО В ДЕЙСТВИЕ ОБЩЕЙ ПЛОЩАДИ ЖИЛЫХ ПОМЕЩЕНИЙ ЦЕНТРАЛЬНОГО ФЕДЕРАЛЬНОГО ОКРУГА

ОРЕЛСТАТ

январь – июнь 2024 г.; тыс. м²

Российская Федерация	53 429,7
Центральный федеральный округ	13 760,9
Орловская область	161,7

Изменение, % к январю – июню 2023 г.	
Российская Федерация	+2,5
ЦФО	-11,2

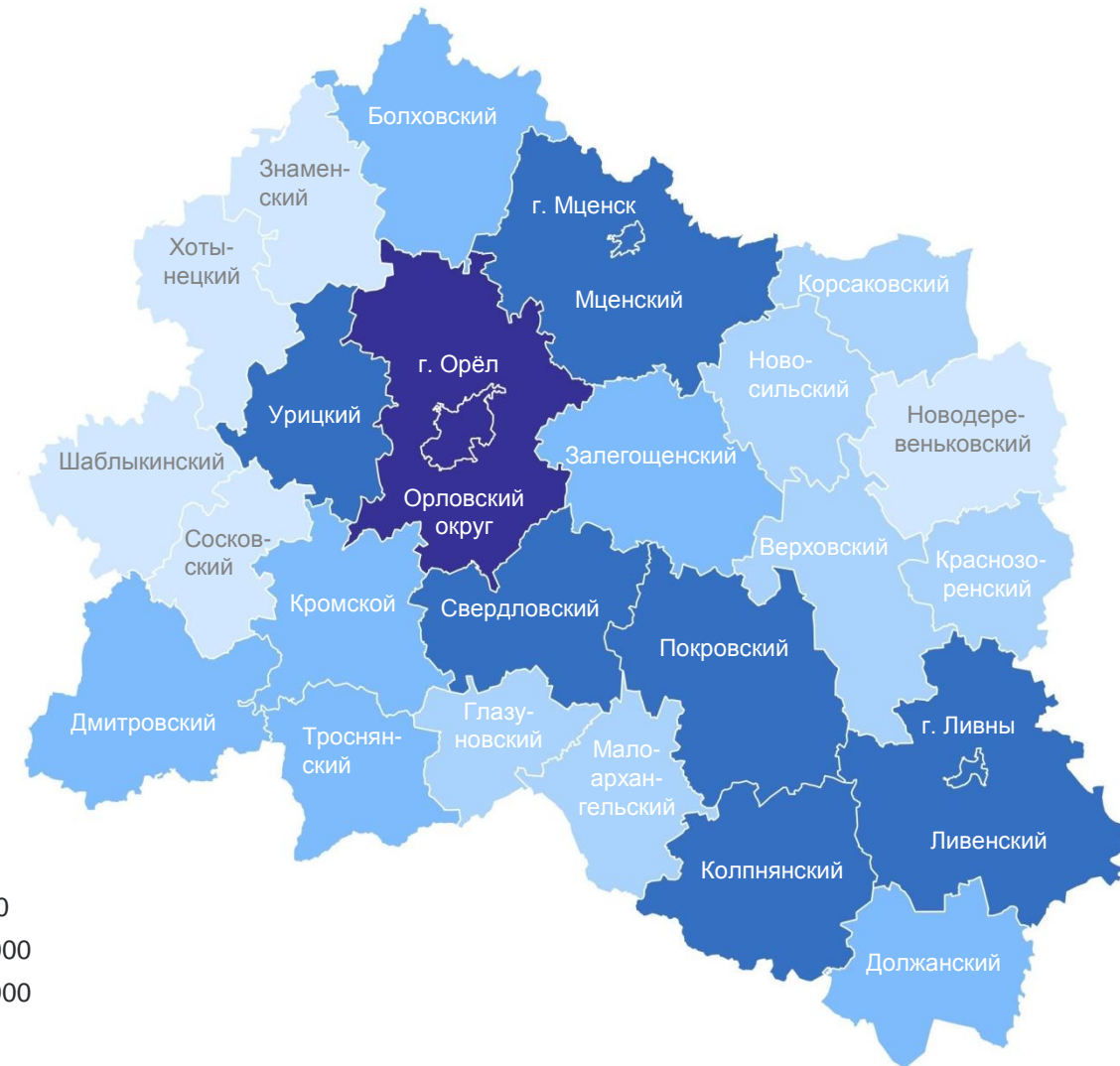


ВВЕДЕНО В ДЕЙСТВИЕ ОБЩЕЙ ПЛОЩАДИ ЖИЛЫХ ПОМЕЩЕНИЙ ПО МУНИЦИПАЛЬНЫМ ОБРАЗОВАНИЯМ

январь – июнь 2024 г.; м²

В расчете на 1 000 человек населения

Орловская область **232**



ВВОД В ДЕЙСТВИЕ ЖИЛЫХ ДОМОВ

январь – июнь 2024 г.

ОРЕЛСТАТ

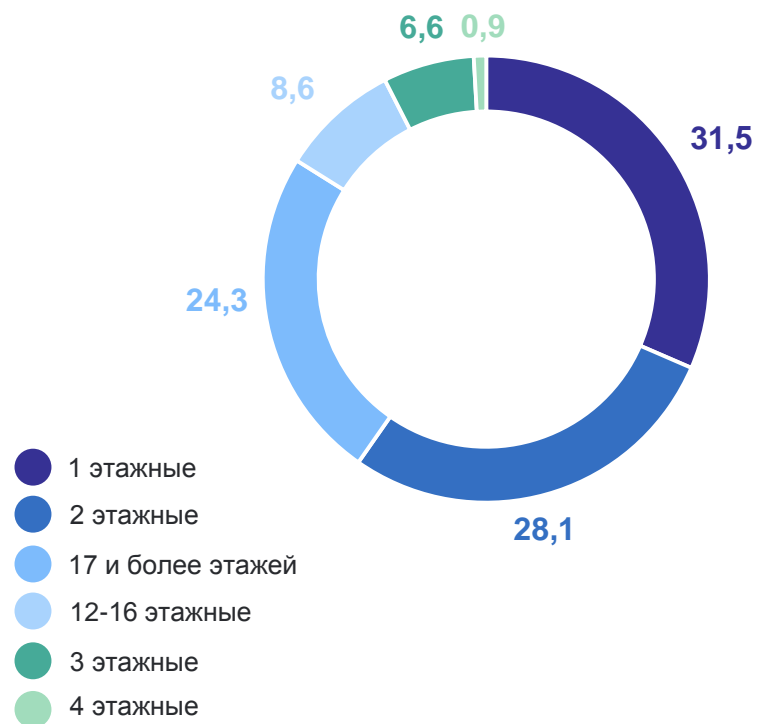
Общая площадь жилых помещений

161,7 тыс. м²

Изменение, %
к январю – июню 2023 г.

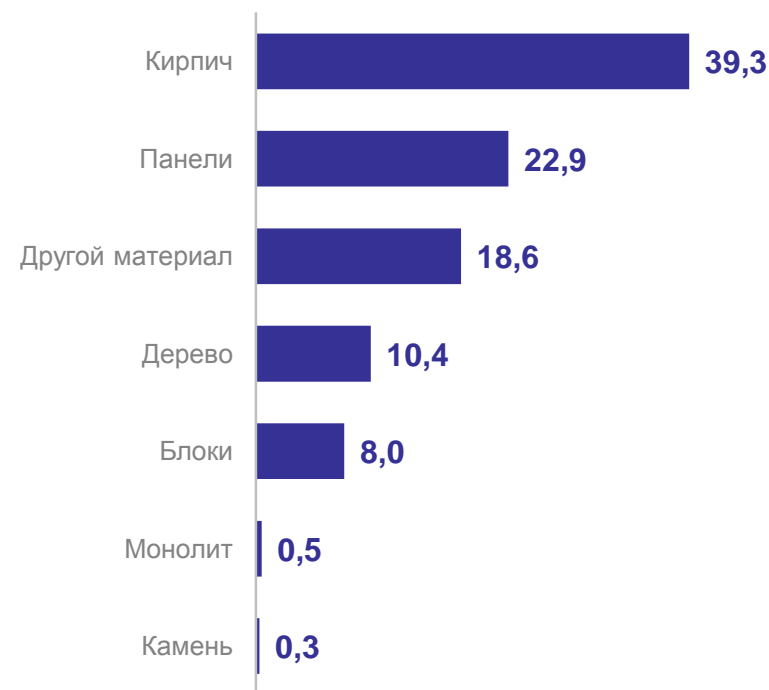
+3,9

Структура введенных жилых домов по этажности
(в % от общей введенной площади без пристроек и надстроек)



Материалы стен

(в % от общей введенной площади)

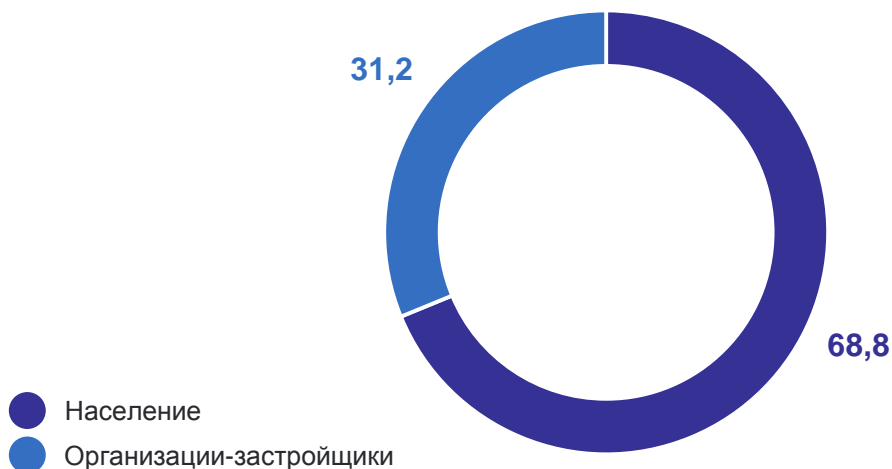


ВВОД В ДЕЙСТВИЕ ЖИЛЫХ ДОМОВ ПО ТИПАМ ЗАСТРОЙЩИКОВ

ОРЕЛСТАТ

январь – июнь 2024 г.; тыс. м²

Структура введенных жилых домов по застройщикам
(в % от общего объема)



Изменение, %

к январю – июню 2023 г.

Организации-застройщики **-22,6**

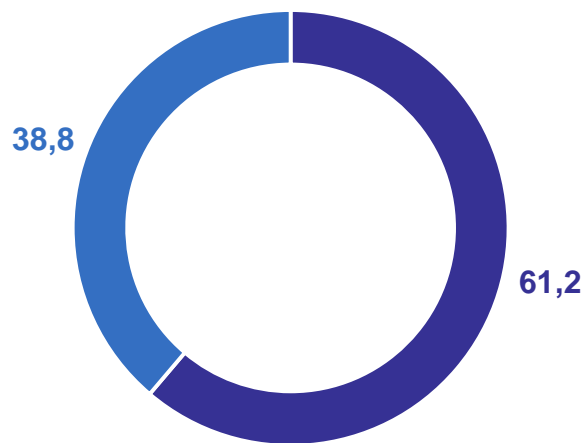
Население **+22,9**

ВВЕДЕНО В ДЕЙСТВИЕ ОБЩЕЙ ПЛОЩАДИ ЖИЛЫХ ПОМЕЩЕНИЙ ПО ТИПУ МЕСТНОСТИ

ОРЕЛСТАТ

январь – июнь 2024 г.; тыс. м²

Структура введенных жилых домов
(в % от общего объема)



Изменение, %

к январю – июню 2023 г.

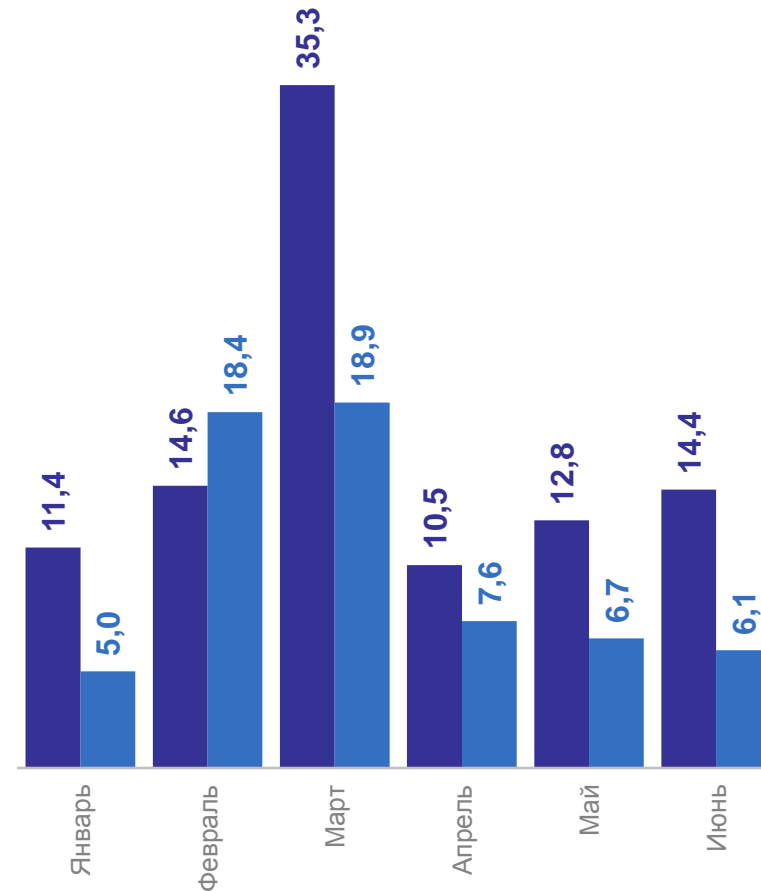
Города и поселки
городского типа

-30,3

Сельская местность

+50,9

- Сельская местность
- Города и поселки городского типа



ВВОД В ДЕЙСТВИЕ ОБЩЕЙ ПЛОЩАДИ ЖИЛЫХ ПОМЕЩЕНИЙ НА ЗЕМЕЛЬНЫХ УЧАСТКАХ, ПРЕДНАЗНАЧЕННЫХ ДЛЯ ВЕДЕНИЯ ГРАЖДАНАМИ САДОВОДСТВА

ОРЕЛСТАТ

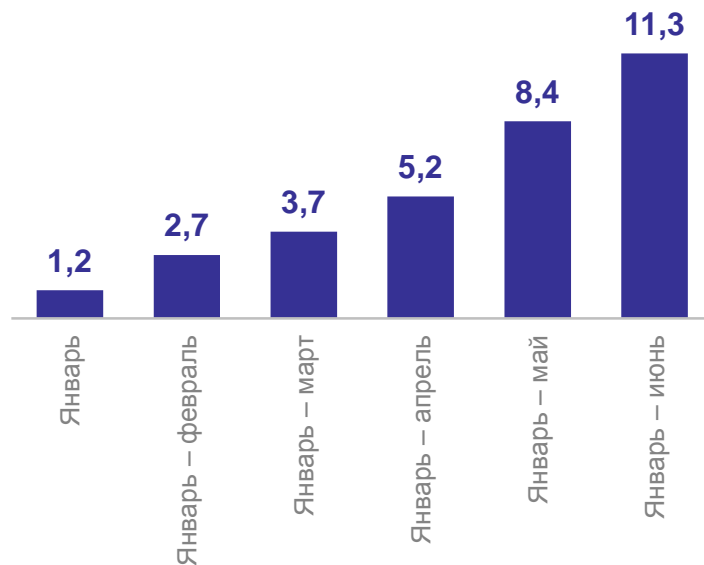
январь – июнь 2024 г.; тыс. м²

Общая площадь жилых
помещений

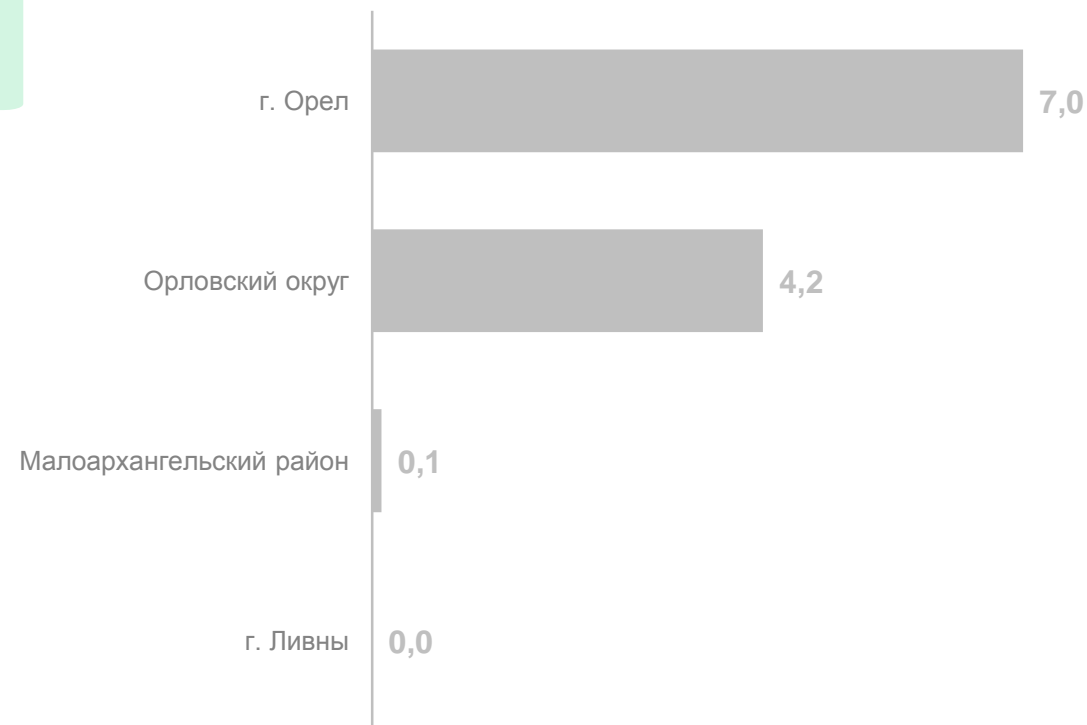
11,3

Изменение, %
к январю – июню 2023 г.

+7,7



Муниципальные образования

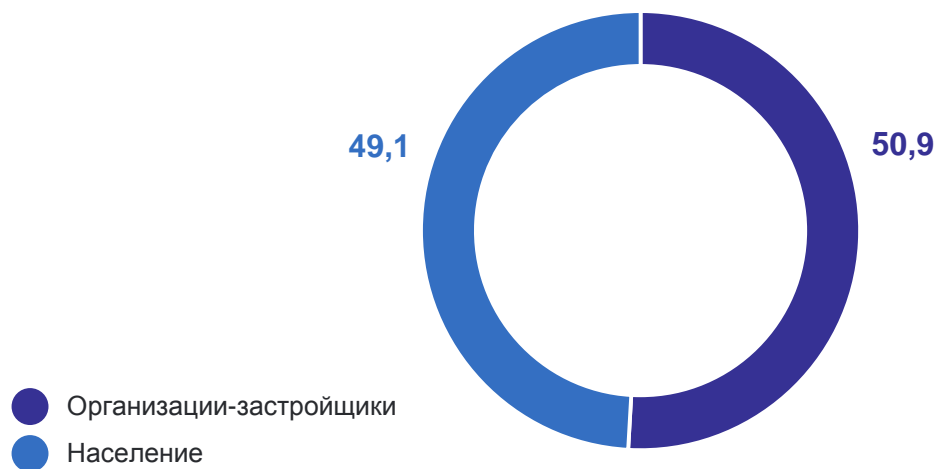


ВВОД В ЭКСПЛУАТАЦИЮ КВАРТИР* В ПОСТРОЕННЫХ ДОМАХ

январь – июнь 2024 г.

ОРЕЛСТАТ

Структура квартир по застройщикам (в % от общего количества квартир)



Количество квартир **1 850**

Средний размер квартиры **87,4 м²**

Количество квартир



*Жилой дом, предназначенный для проживания одной семьи, учитывается как одна квартира.

ВВЕДЕНО В ДЕЙСТВИЕ ОТДЕЛЬНЫХ ОБЪЕКТОВ

январь – июнь 2024 г.

ОРЕЛСТАТ

Производственное назначение

Помещения для свиней, тыс. мест	52,0
Зерносеменовохранилища, тыс. тонн единовременного хранения	4,2
Зерносушилки стационарные, тонн в час	20,0
Зерносклады механизированные, тыс. тонн единовременного хранения	6,3
Линии электропередачи, км 0,4 кВ	13,2
6-20 кВ	7,7
Трансформаторные понизительные подстанции напряжением до 35 кВ, тыс. кВ.А	1,3
Водопроводные сети к производственным объектам, км	1,7
Антенно-мачтовые сооружения для сотовой связи, шт.	2

Социально-культурное назначение

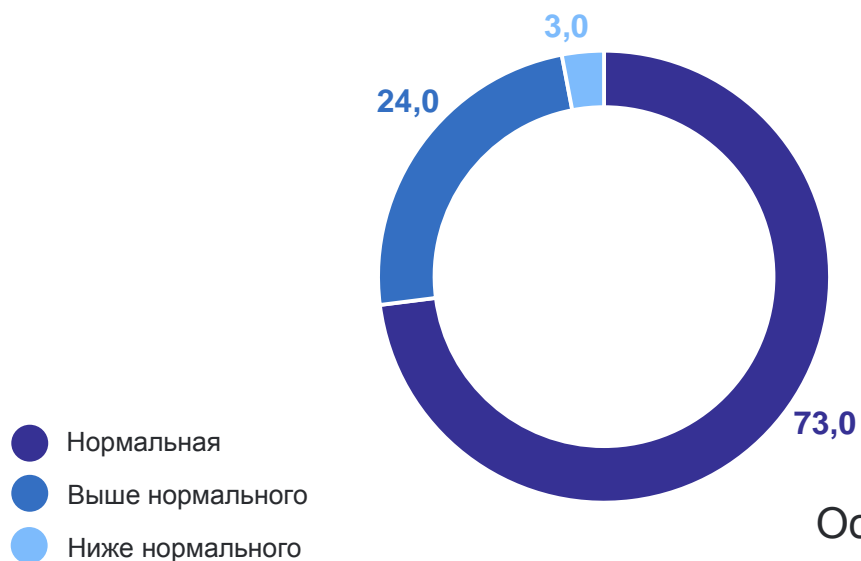
Распределительные газопроводы в сельской местности, км	19,6
Общеобразовательные организации, ученических мест	1 225

ДЕЛОВАЯ АКТИВНОСТЬ СТРОИТЕЛЬНЫХ ОРГАНИЗАЦИЙ*

ОРЕЛСТАТ

II квартал 2024 г.; в %

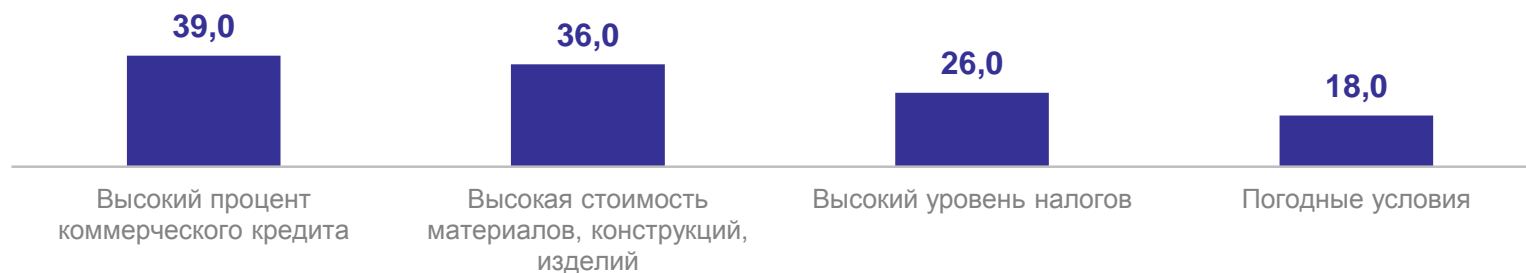
Общая оценка экономической ситуации



Прогноз на III квартал 2024 г.

Ожидают рост производства	50,0
Не планируют изменения объема работ	44,0
Ожидают сокращение производства	6,0

Основные факторы, ограничивающие производственную деятельность



*По результатам опроса руководителей 23 строительных организаций.