



ТЕРРИТОРИАЛЬНЫЙ ОРГАН
ФЕДЕРАЛЬНОЙ СЛУЖБЫ
ГОСУДАРСТВЕННОЙ СТАТИСТИКИ
ПО ОРЛОВСКОЙ ОБЛАСТИ

ОСНОВНЫЕ ПОКАЗАТЕЛИ ПРОМЫШЛЕННОГО ПРОИЗВОДСТВА

за июнь 2024 года

СОДЕРЖАНИЕ

Производство промышленной продукции	3
Объем отгруженных товаров собственного производства, выполненных работ и услуг собственными силами	10

1

**Производство
промышленной продукции**

ПРОИЗВОДСТВО ХЛЕБОБУЛОЧНЫХ И МУЧНЫХ КОНДИТЕРСКИХ ИЗДЕЛИЙ

ТОНН

ОРЕЛСТАТ

Июнь 2024 г.

Хлеб недлительного хранения **1 423,9**

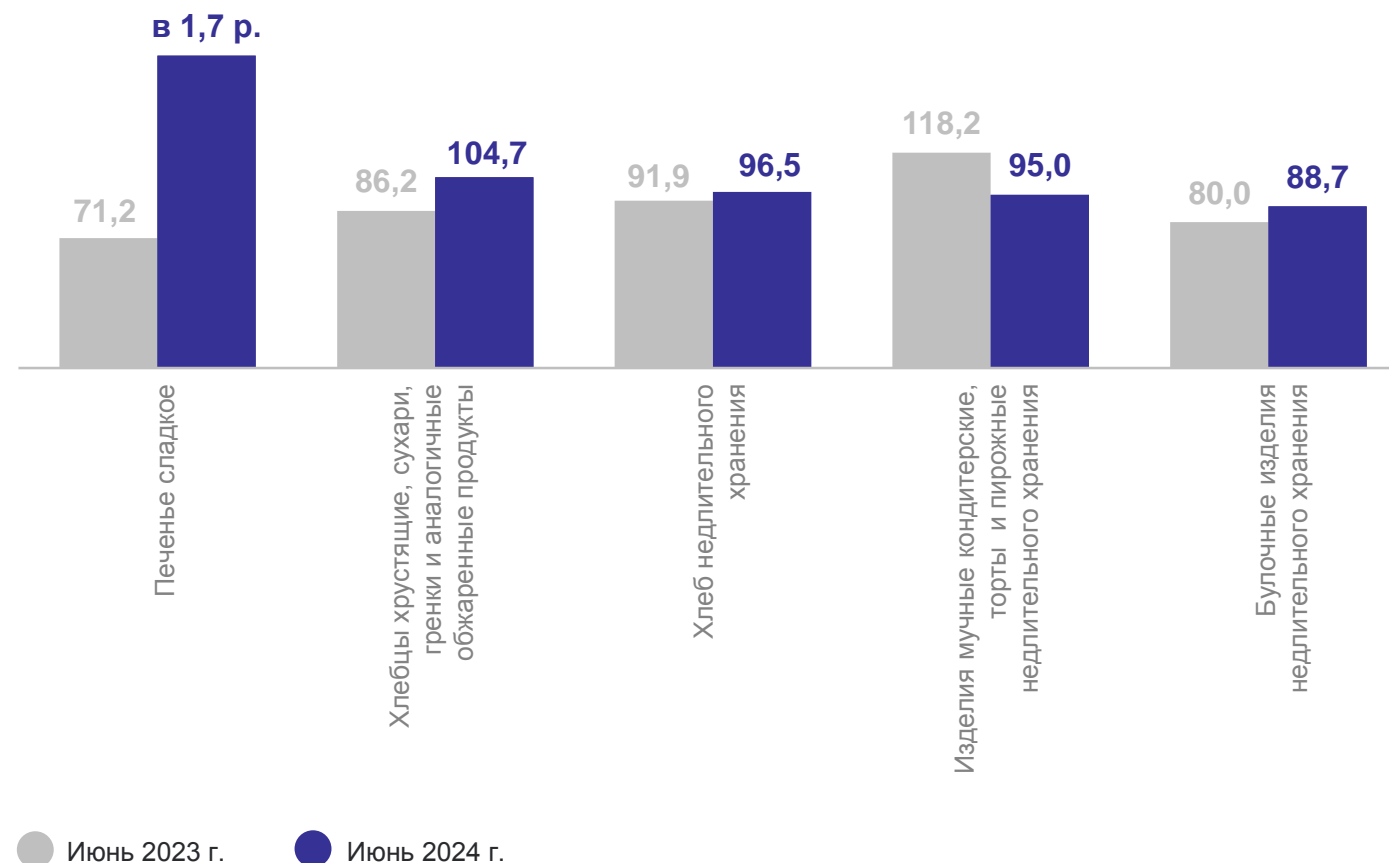
Хлебцы хрустящие, сухари, гренки и аналогичные обжаренные продукты **834,0**

Булочные изделия недлительного хранения **551,4**

Изделия мучные кондитерские, торты и пирожные недлительного хранения **59,2**

Печенье сладкое **15,9**

К соответствующему месяцу предыдущего года, %



ПЕРЕРАБОТКА МЯСА И МЯСНОЙ ПРОДУКЦИИ

ТОНН

ОРЕЛСТАТ

Июнь 2024 г.

Свинина парная, остывшая или охлажденная, в том числе для детского питания **5 840,9**

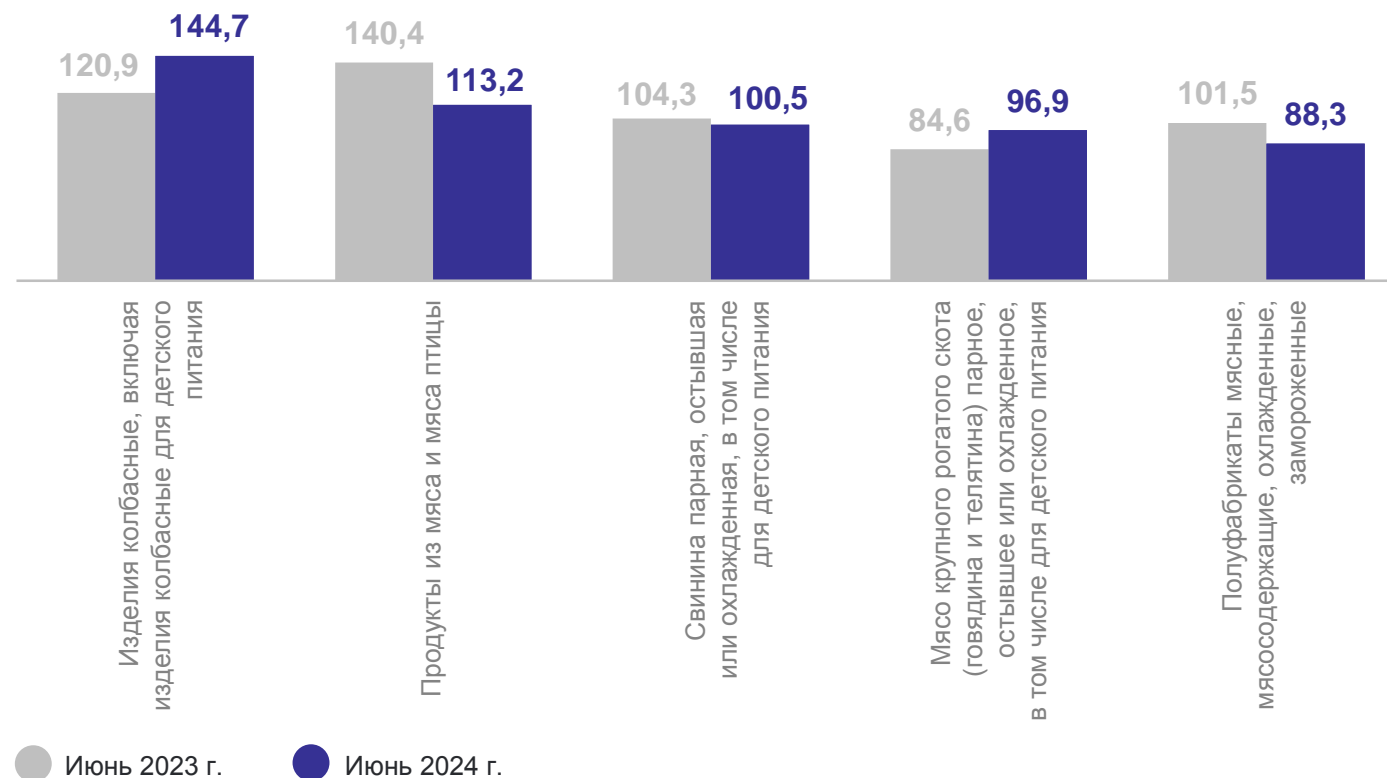
Полуфабрикаты мясные, мясосодержащие, охлажденные, замороженные **1 621,1**

Продукты из мяса и мяса птицы **701,5**

Изделия колбасные, включая изделия колбасные для детского питания **527,1**

Мясо крупного рогатого скота (говядина и телятина) парное, остывшее или охлажденное, в том числе для детского питания **113,7**

К соответствующему месяцу предыдущего года, %



ПРОИЗВОДСТВО МОЛОЧНОЙ ПРОДУКЦИИ

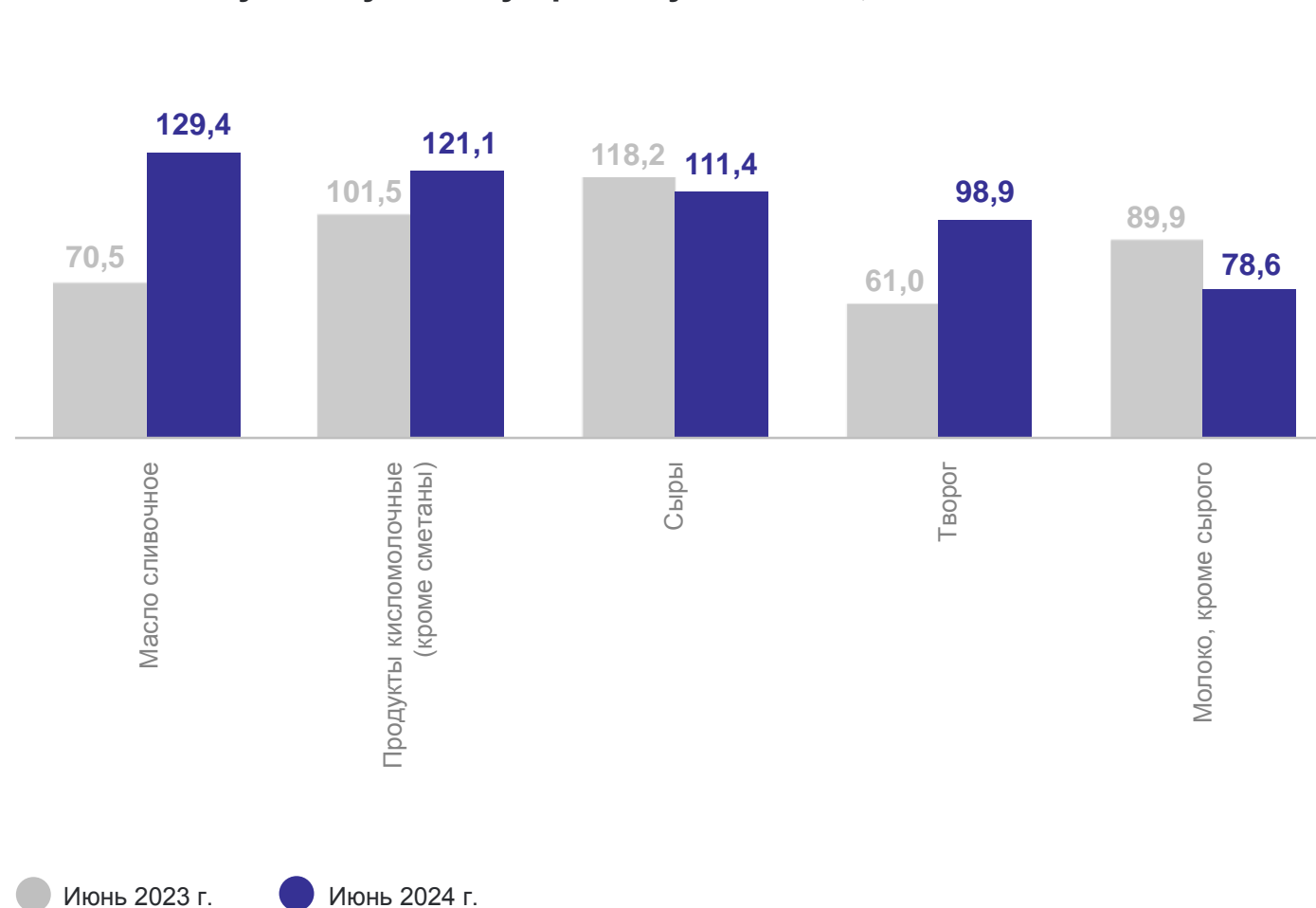
ТОНН

ОРЕЛСТАТ

Июнь 2024 г.

Сыры	1 053,0
Молоко, кроме сырого	820,9
Продукты кисломолочные (кроме сметаны)	273,2
Масло сливочное	150,0
Творог	53,7

К соответствующему месяцу предыдущего года, %



ПРОИЗВОДСТВО ОТДЕЛЬНЫХ ВИДОВ ОДЕЖДЫ

тысяч штук

ОРЕЛСТАТ

Июнь 2024 г.

Спецодежда **237,3**

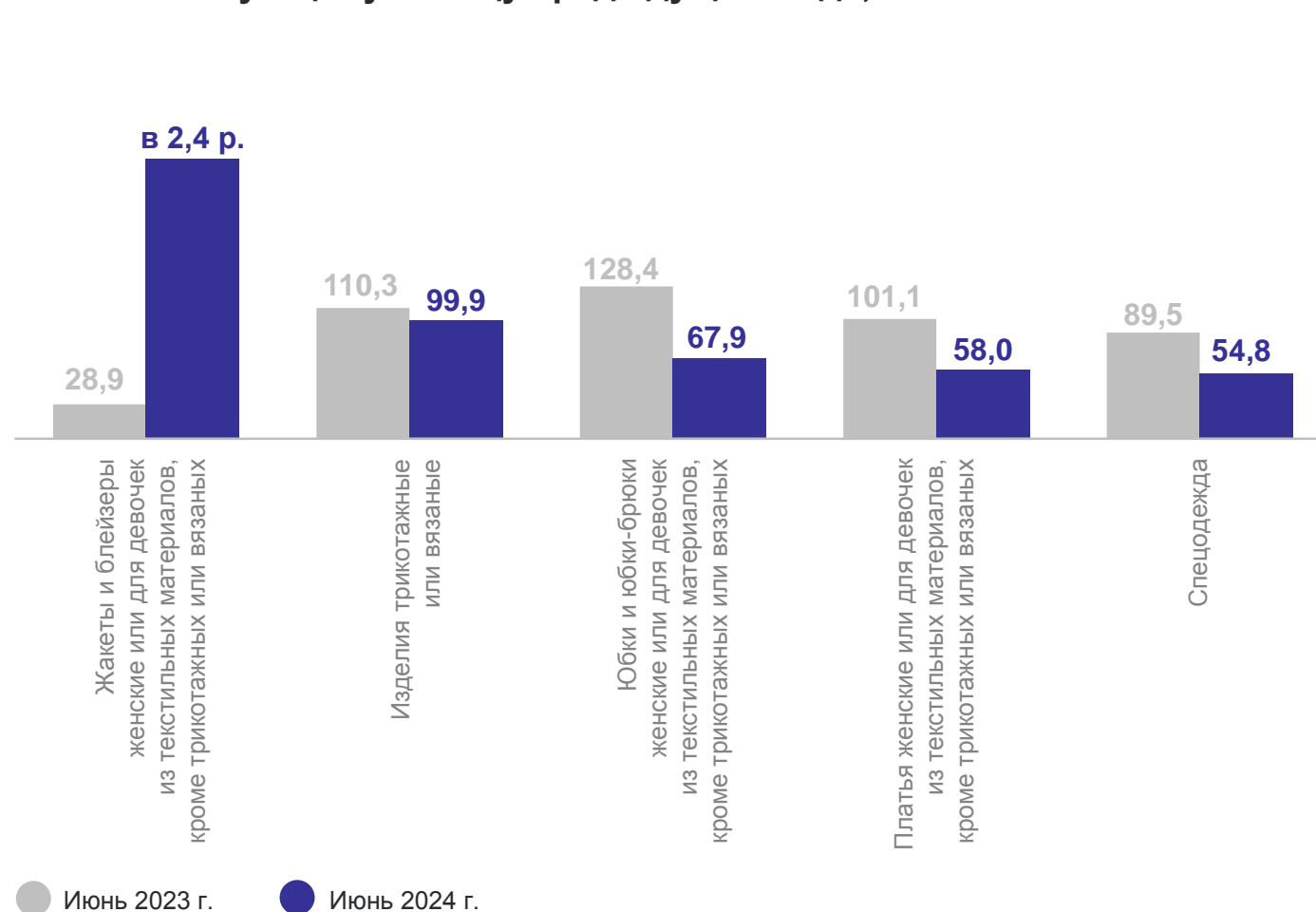
Изделия трикотажные
или вязаные **145,0**

Платья женские или для девочек
из текстильных материалов,
кроме трикотажных или вязаных **14,9**

Жакеты и блейзеры женские
или для девочек из текстильных
материалов, кроме трикотажных
или вязаных **3,9**

Юбки и юбки-брюки женские
или для девочек из текстильных
материалов, кроме трикотажных
или вязаных **2,4**

К соответствующему месяцу предыдущего года, %



ПРОИЗВОДСТВО ГОТОВЫХ МЕТАЛЛИЧЕСКИХ ИЗДЕЛИЙ

ТОНН

ОРЕЛСТАТ

Июнь 2024 г.

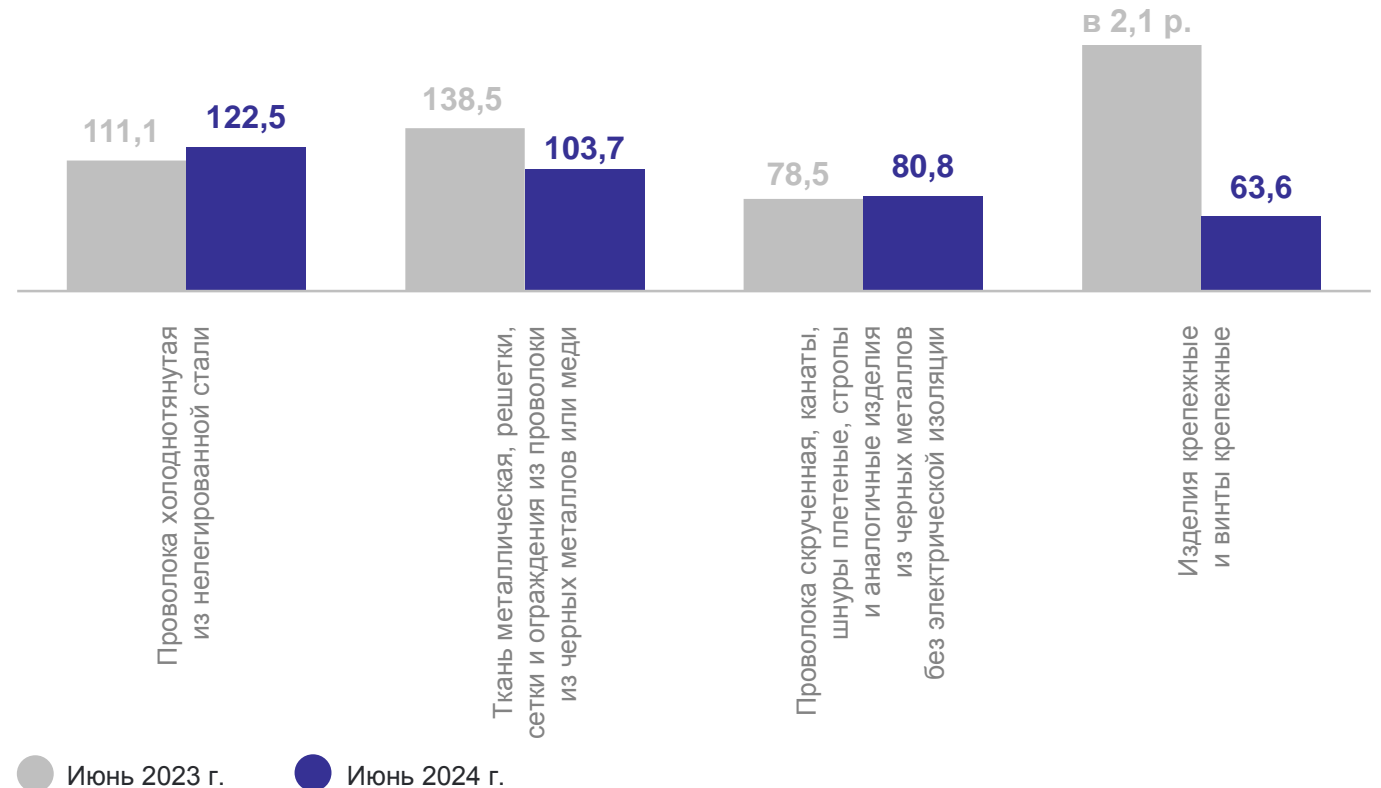
Проволока холоднотянутая из нелегированной стали **3 109,0**

Изделия крепежные и винты крепежные **2 806,8**

Ткань металлическая, решетки, сетки и ограждения из проволоки из черных металлов или меди **1 138,5**

Проволока скрученная, канаты, шнуры плетеные, стропы и аналогичные изделия из черных металлов без электрической изоляции **118,0**

К соответствующему месяцу предыдущего года, %



ПРОИЗВОДСТВО ОТДЕЛЬНЫХ ВИДОВ МЕБЕЛИ

штук

ОРЕЛСТАТ

Июнь 2024 г.

Шкафы деревянные для столовой и гостиной **5 320**

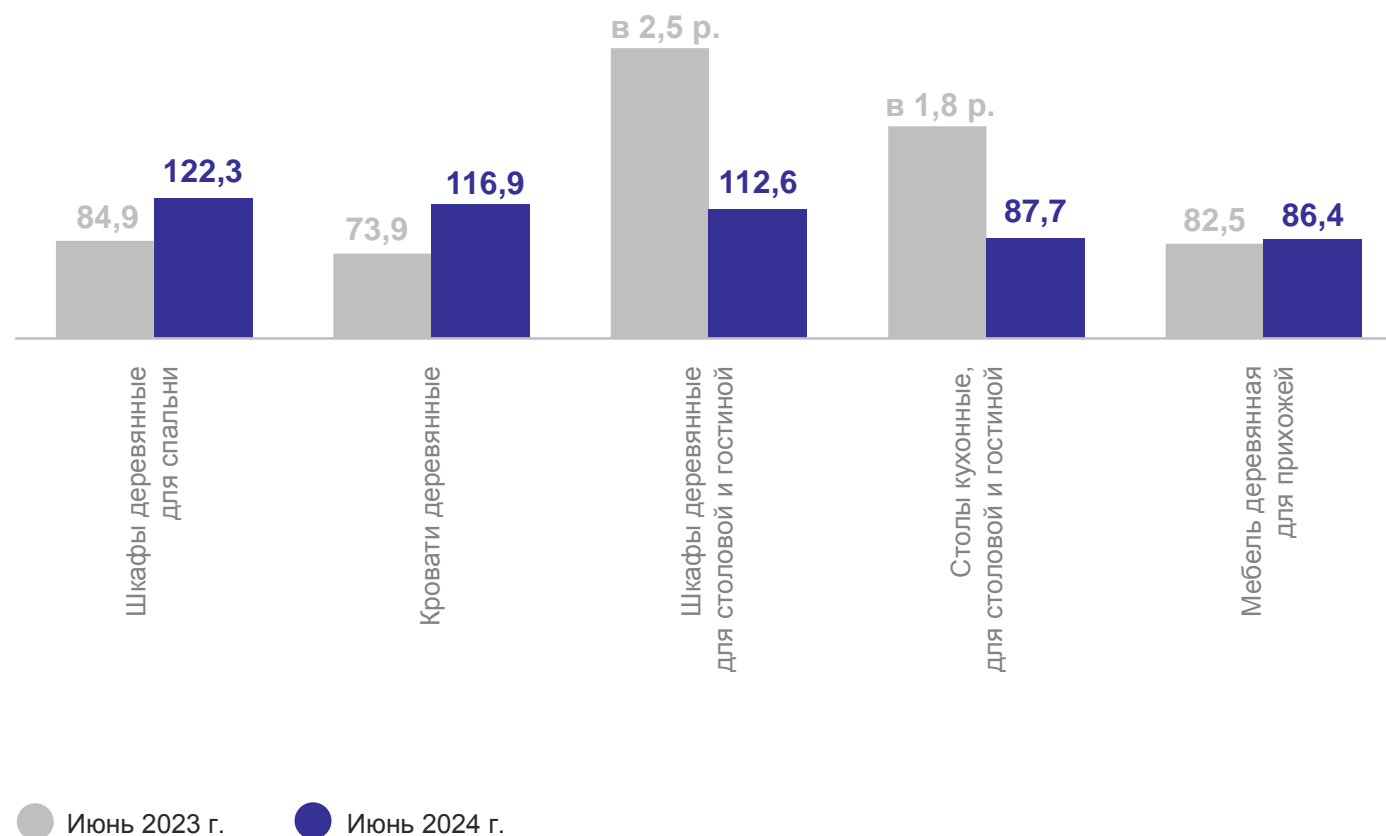
Шкафы деревянные для спальни **4 409**

Мебель деревянная для прихожей **2 970**

Кровати деревянные **2 840**

Столешки кухонные, для столовой и гостиной **408**

К соответствующему месяцу предыдущего года, %



2

**Объем отгруженных товаров
собственного производства,
выполненных работ и услуг
собственными силами**

ОБЪЕМ ОТГРУЖЕННЫХ ТОВАРОВ СОБСТВЕННОГО ПРОИЗВОДСТВА*

в действующих ценах, миллионов рублей

ОРЕЛСТАТ

Июнь 2024 г.

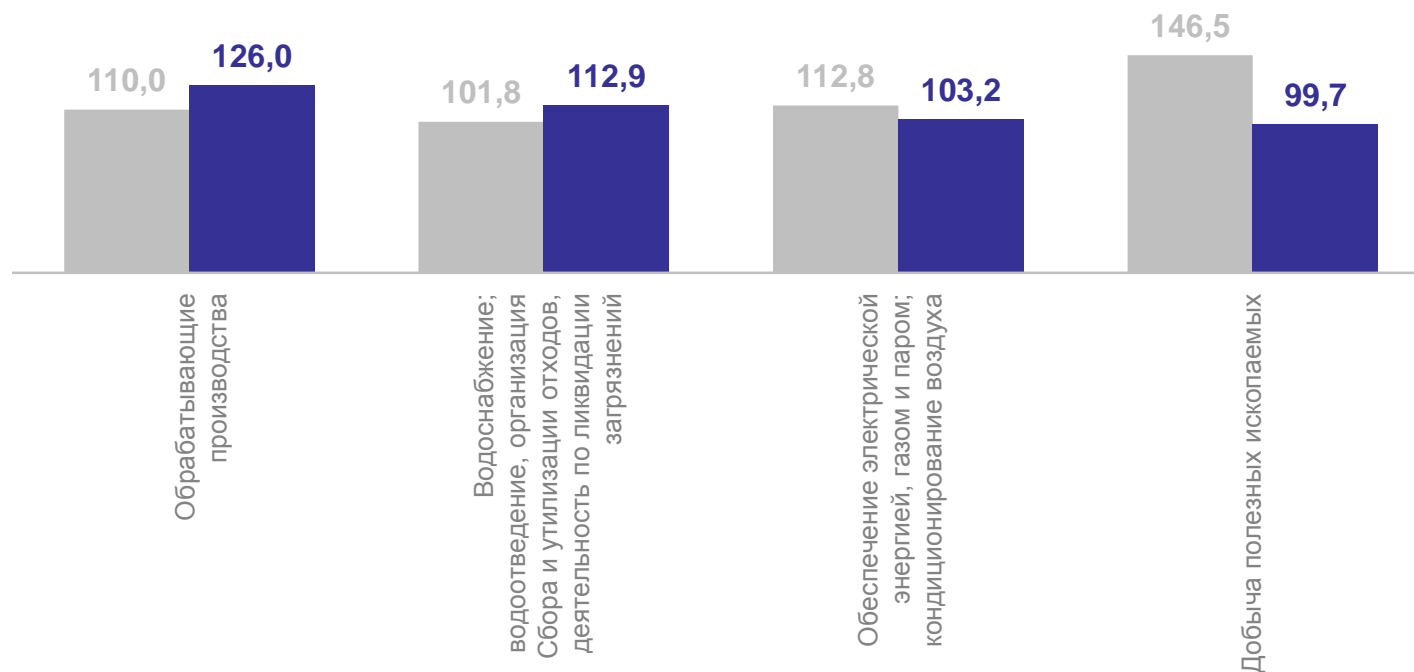
Обрабатывающие производства **20 705,5**

Обеспечение электрической энергией, газом и паром; кондиционирование воздуха **1 066,5**

Водоснабжение; водоотведение, организация сбора и утилизации отходов, деятельность по ликвидации загрязнений **653,7**

Добыча полезных ископаемых **35,3**

К соответствующему месяцу предыдущего года, %



*По «чистым» видам экономической деятельности группировки «Промышленность», по полному кругу производителей

● Июнь 2023 г.

● Июнь 2024 г.

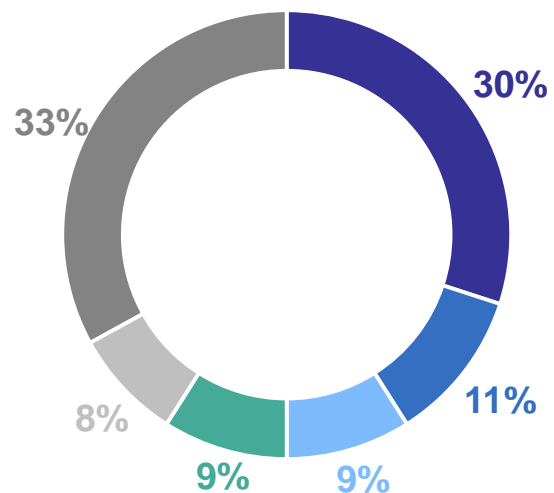
ТОП-5 ЛИДИРУЮЩИХ ВИДОВ ЭКОНОМИЧЕСКОЙ ДЕЯТЕЛЬНОСТИ В ОБЪЕМЕ ОТГРУЖЕННЫХ ТОВАРОВ СОБСТВЕННОГО ПРОИЗВОДСТВА*

ОРЕЛСТАТ

в действующих ценах, миллионов рублей

Июнь 2024 г.

Производство пищевых продуктов	6 751,8
Производство машин и оборудования, не включенных в другие группировки	2 524,6
Производство прочей неметаллической минеральной продукции	2 072,6
Производство готовых металлических изделий, кроме машин и оборудования	1 969,2
Производство металлургическое	1 717,4



- Производство пищевых продуктов
- Производство машин и оборудования, не включенных в другие группировки
- Производство прочей неметаллической минеральной продукции
- Производство готовых металлических изделий, кроме машин и оборудования
- Производство металлургическое
- Другие виды экономической деятельности

*По «чистым» видам экономической деятельности группировки «Промышленность», по полному кругу производителей

ОБЪЕМ ОТГРУЖЕННЫХ ТОВАРОВ СОБСТВЕННОГО ПРОИЗВОДСТВА ПО КРУПНЫМ И СРЕДНИМ ОРГАНИЗАЦИЯМ*

в действующих ценах, миллионов рублей

ОРЕЛСТАТ

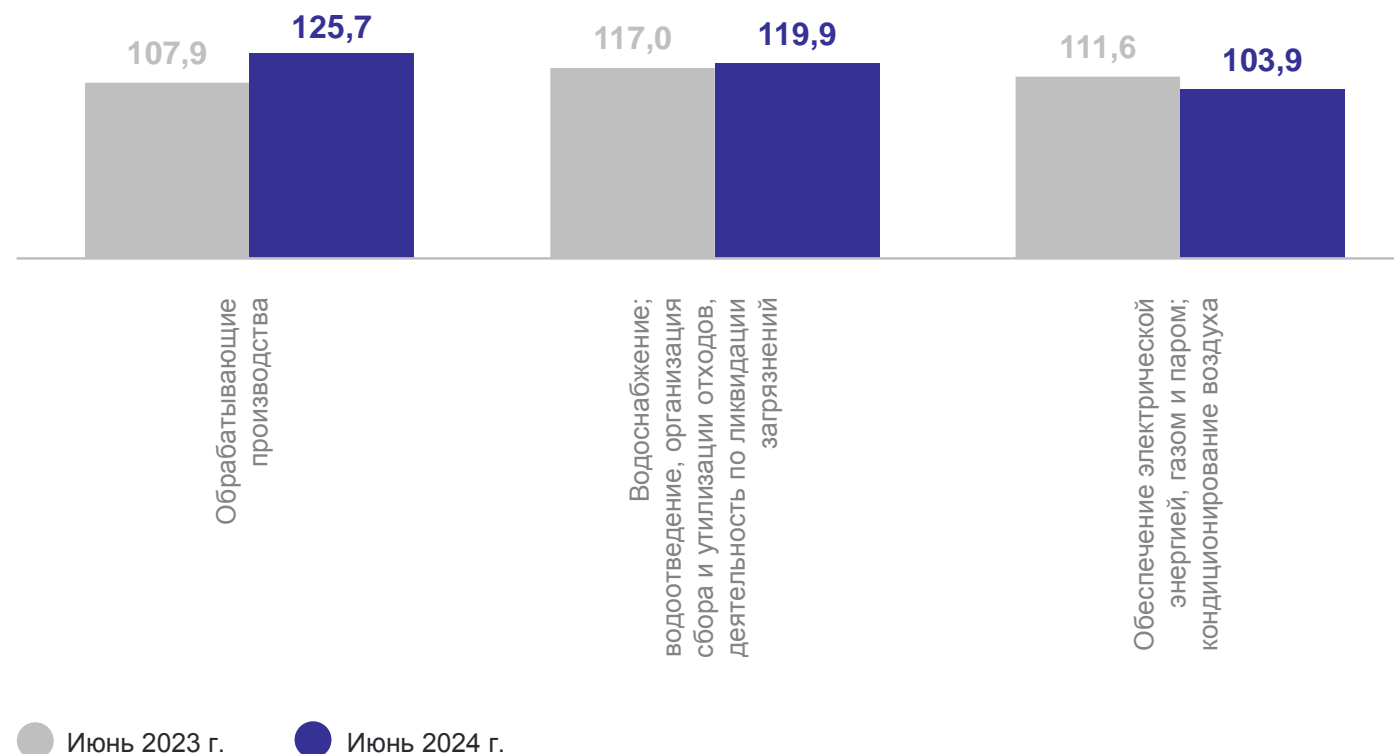
Июнь 2024 г.

Обрабатывающие производства **17 251,7**

Обеспечение электрической энергией, газом и паром; кондиционирование воздуха **1 016,9**

Водоснабжение; водоотведение, организация сбора и утилизации отходов, деятельность по ликвидации загрязнений **539,5**

К соответствующему месяцу предыдущего года, %



*По «чистым» видам экономической деятельности группировки «Промышленность»