



ТЕРРИТОРИАЛЬНЫЙ ОРГАН  
ФЕДЕРАЛЬНОЙ СЛУЖБЫ  
ГОСУДАРСТВЕННОЙ СТАТИСТИКИ  
ПО ОРЛОВСКОЙ ОБЛАСТИ

# ОСНОВНЫЕ ПОКАЗАТЕЛИ ПРОМЫШЛЕННОГО ПРОИЗВОДСТВА

за апрель 2024 года

# СОДЕРЖАНИЕ

Производство промышленной продукции	3
Объем отгруженных товаров собственного производства, выполненных работ и услуг собственными силами	10

1

**Производство  
промышленной продукции**

# ПРОИЗВОДСТВО ХЛЕБОБУЛОЧНЫХ И МУЧНЫХ КОНДИТЕРСКИХ ИЗДЕЛИЙ

ТОНН

ОРЕЛСТАТ

## Апрель 2024 г.

Хлеб недлительного хранения **1 432,3**

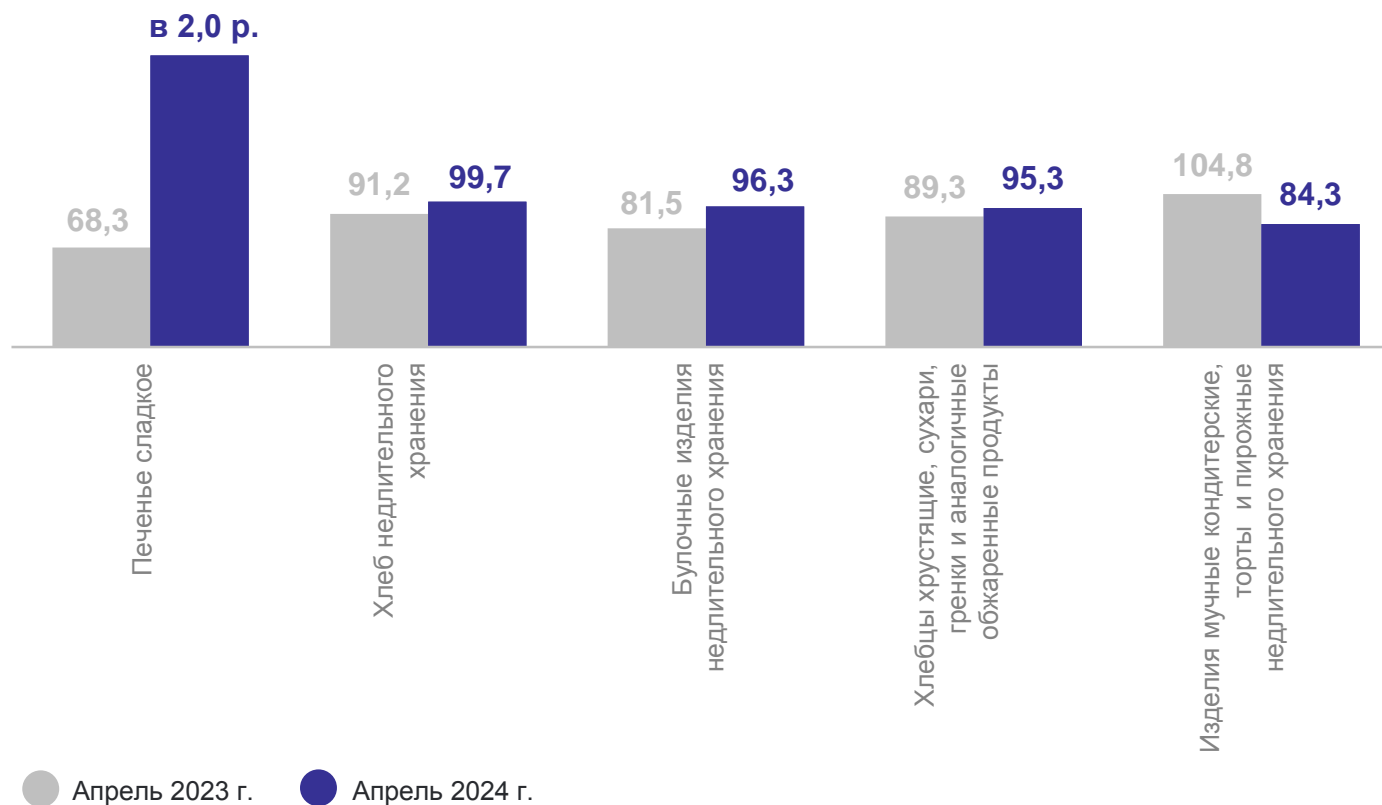
Хлебцы хрустящие, сухари, гренки и аналогичные обжаренные продукты **757,5**

Булочные изделия недлительного хранения **583,8**

Изделия мучные кондитерские, торты и пирожные недлительного хранения **68,3**

Печенье сладкое **17,6**

К соответствующему месяцу предыдущего года, %



# ПЕРЕРАБОТКА МЯСА И МЯСНОЙ ПРОДУКЦИИ

ТОНН

ОРЕЛСТАТ

## Апрель 2024 г.

Свинина парная, остывшая или охлажденная, в том числе для детского питания **6 062,9**

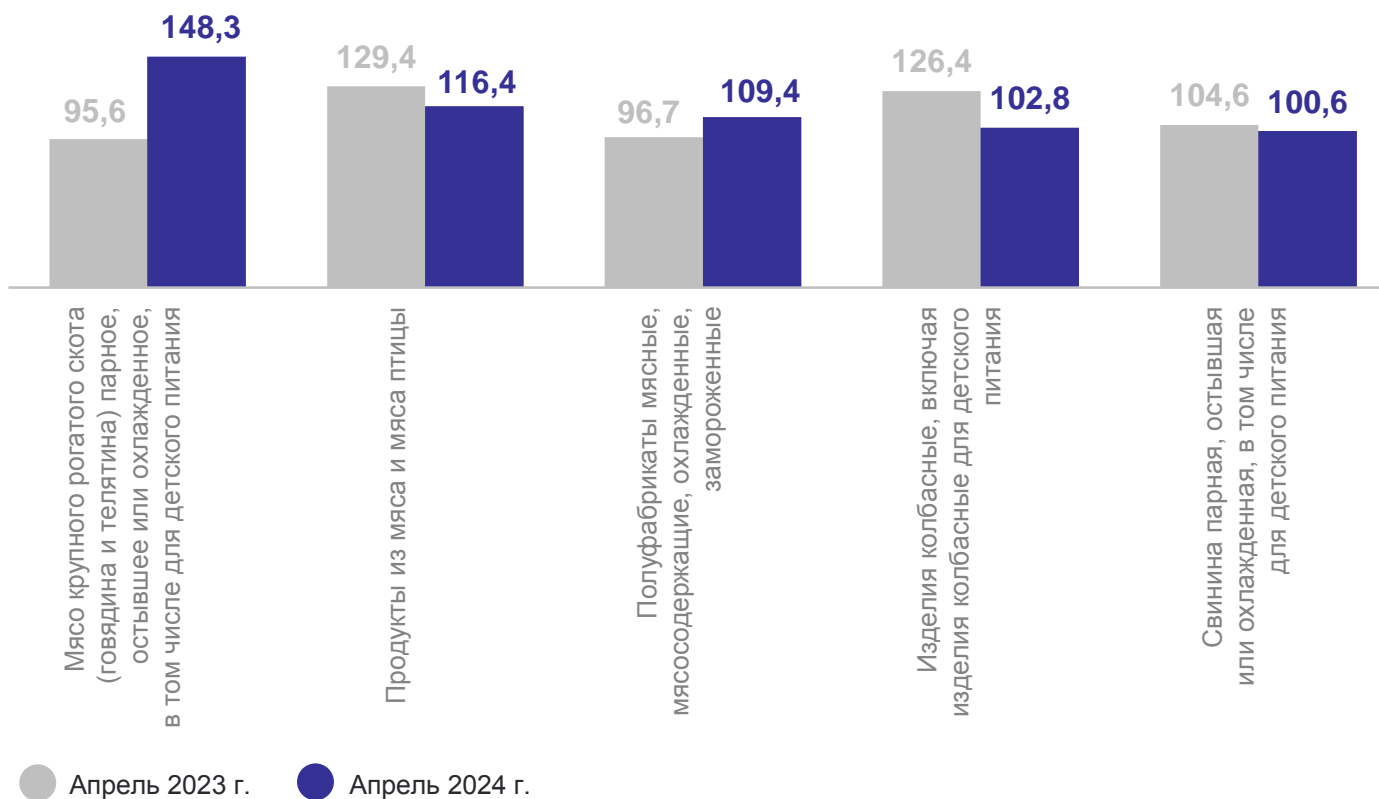
Полуфабрикаты мясные, мясосодержащие, охлажденные, замороженные **1 966,6**

Продукты из мяса и мяса птицы **644,8**

Изделия колбасные, включая изделия колбасные для детского питания **395,7**

Мясо крупного рогатого скота (говядина и телятина) парное, остывшее или охлажденное, в том числе для детского питания **131,1**

## К соответствующему месяцу предыдущего года, %



# ПРОИЗВОДСТВО МОЛОЧНОЙ ПРОДУКЦИИ

ТОНН

ОРЕЛСТАТ

## Апрель 2024 г.

Сыры 1 012,7

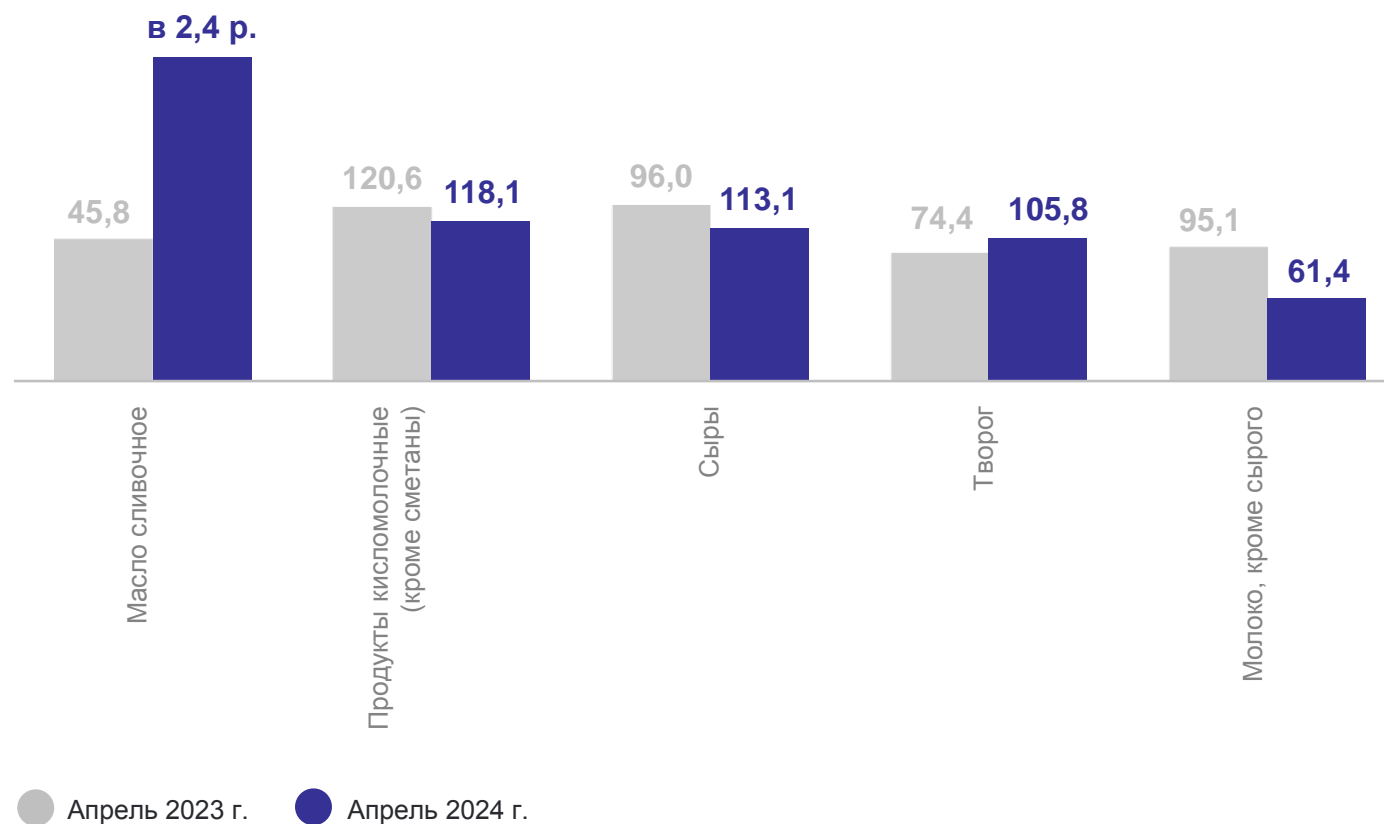
Молоко, кроме сырого 666,5

Продукты кисломолочные  
(кроме сметаны) 251,2

Масло сливочное 205,9

Творог 64,9

К соответствующему месяцу предыдущего года, %



# ПРОИЗВОДСТВО ОТДЕЛЬНЫХ ВИДОВ ОДЕЖДЫ

тысяч штук

ОРЕЛСТАТ

## Апрель 2024 г.

Спецодежда **439,8**

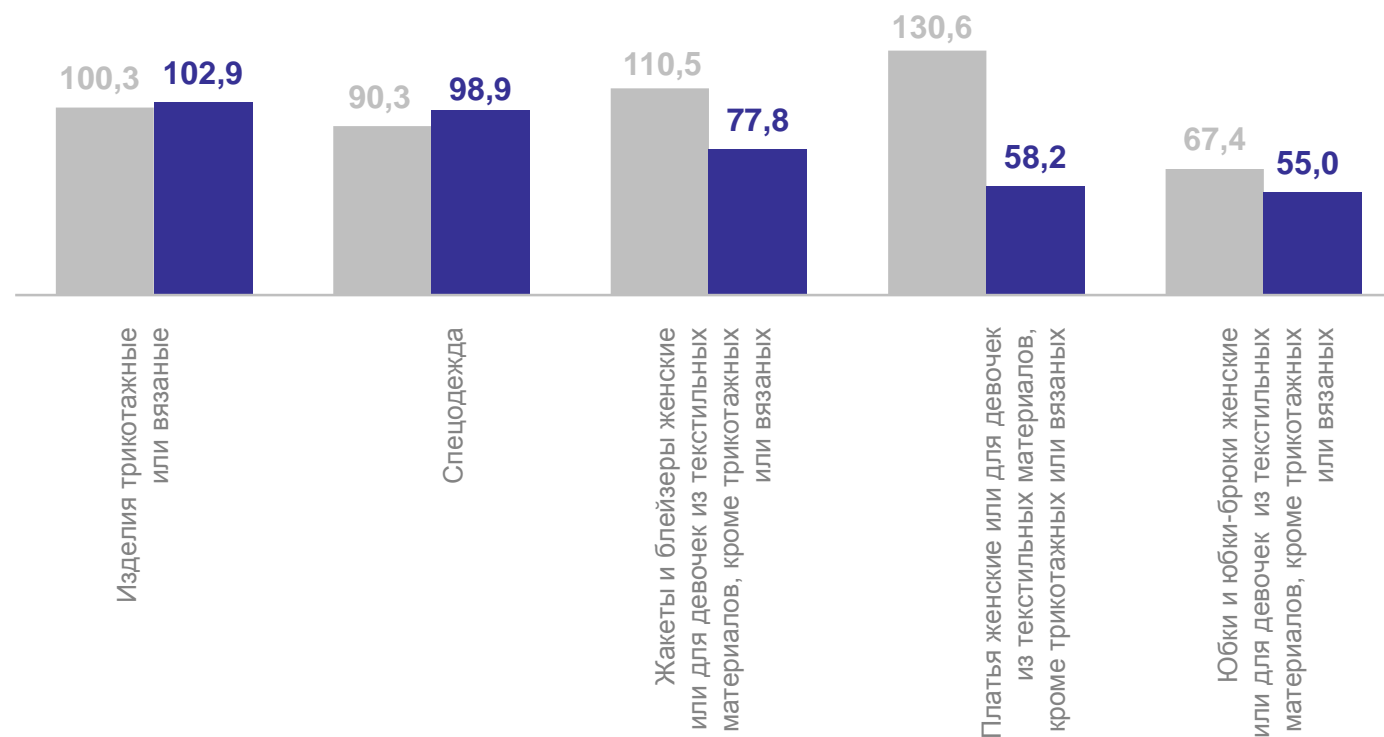
Изделия трикотажные  
или вязаные **155,2**

Платья женские или для девочек  
из текстильных материалов,  
кроме трикотажных или вязаных **15,1**

Жакеты и блейзеры женские  
или для девочек из текстильных  
материалов, кроме трикотажных  
или вязаных **4,8**

Юбки и юбки-брюки женские  
или для девочек из текстильных  
материалов, кроме трикотажных  
или вязаных **2,1**

## К соответствующему месяцу предыдущего года, %



● Апрель 2023 г. ● Апрель 2024 г.

# ПРОИЗВОДСТВО ГОТОВЫХ МЕТАЛЛИЧЕСКИХ ИЗДЕЛИЙ

ТОНН

ОРЕЛСТАТ

## Апрель 2024 г.

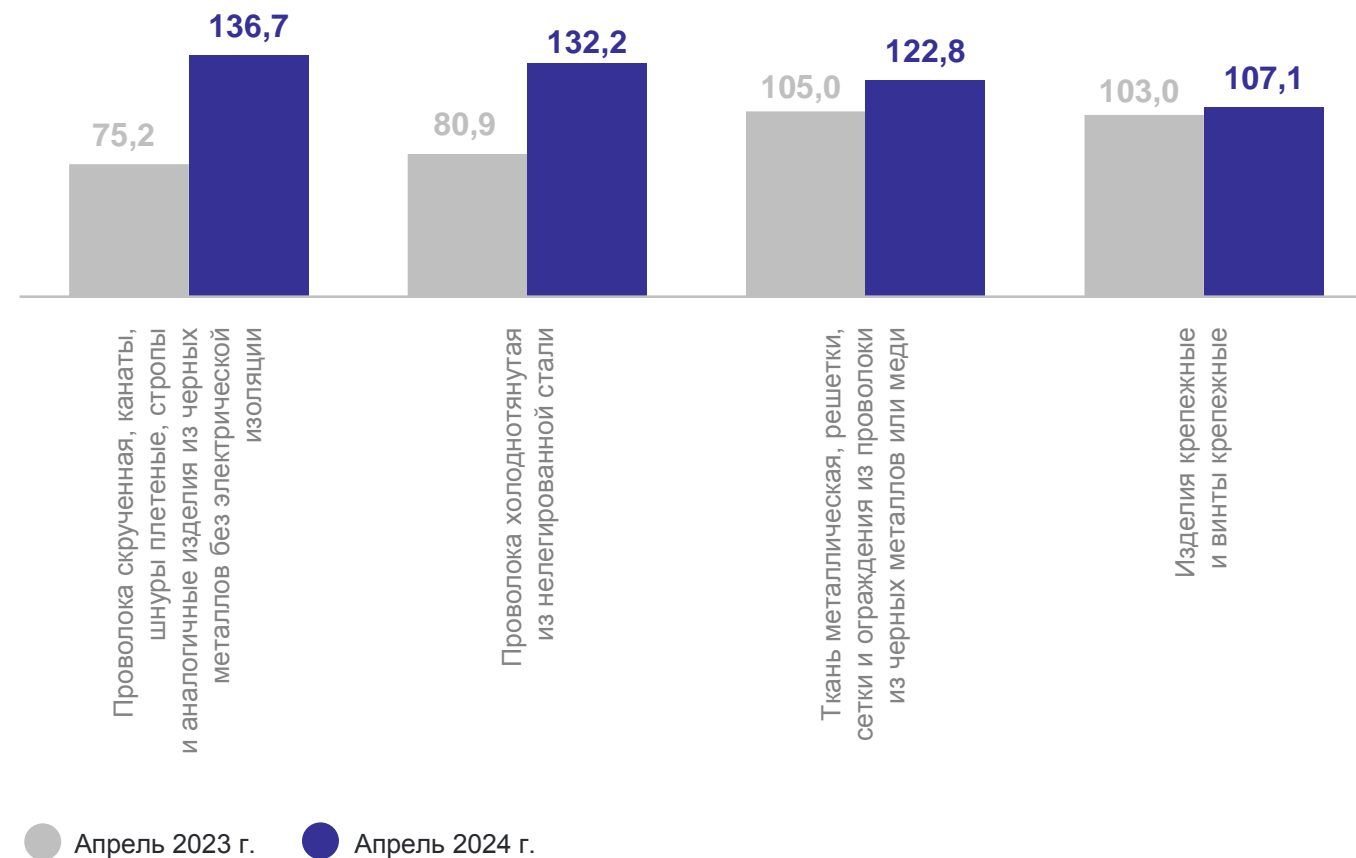
Проволока холоднотянутая из нелегированной стали **2 857,0**

Изделия крепежные и винты крепежные **2 792,1**

Ткань металлическая, решетки, сетки и ограждения из проволоки из черных металлов или меди **1 163,3**

Проволока скрученная, канаты, шнуры плетеные, стропы и аналогичные изделия из черных металлов без электрической изоляции **149,0**

## К соответствующему месяцу предыдущего года, %





# ПРОИЗВОДСТВО ОТДЕЛЬНЫХ ВИДОВ МЕБЕЛИ

штук

ОРЕЛСТАТ

## Апрель 2024 г.

Шкафы деревянные для столовой и гостиной **6 022**

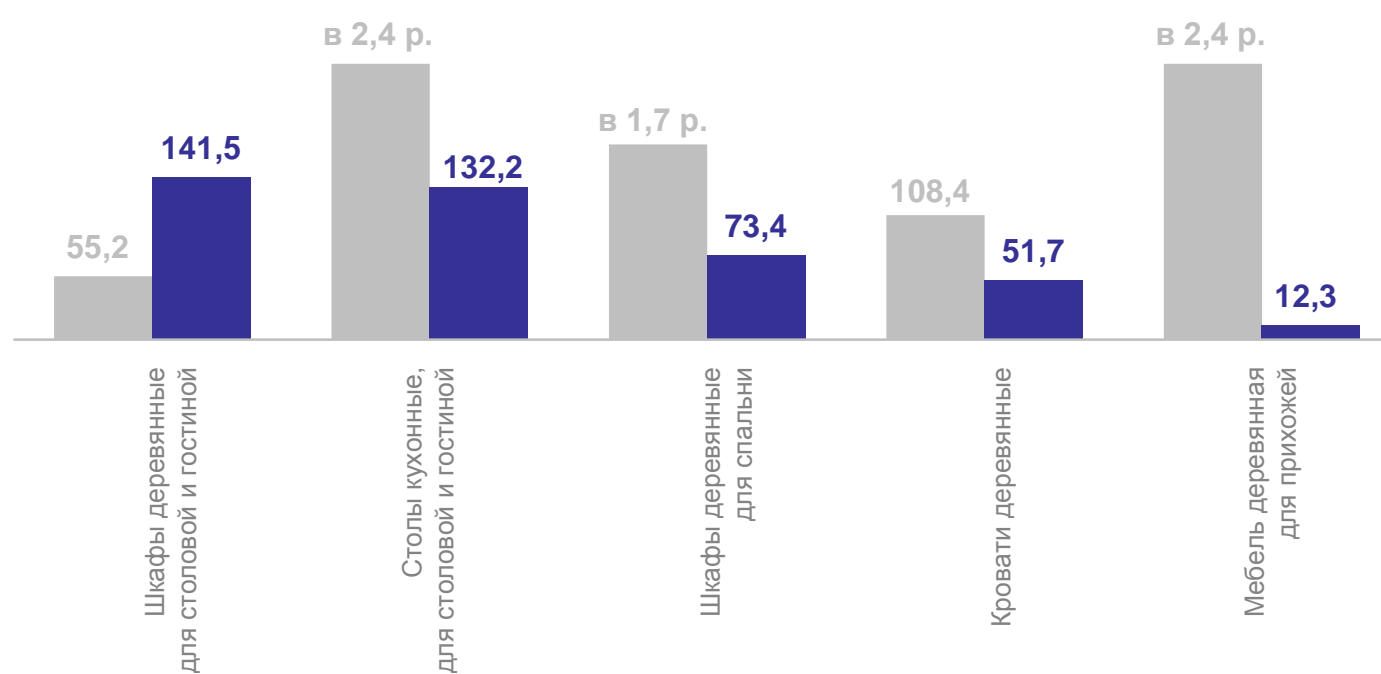
Шкафы деревянные для спальни **4 124**

Кровати деревянные **1 632**

Столешки кухонные, для столовой и гостиной **587**

Мебель деревянная для прихожей **527**

К соответствующему месяцу предыдущего года, %



● Апрель 2023 г. ● Апрель 2024 г.

2

**Объем отгруженных товаров  
собственного производства,  
выполненных работ и услуг  
собственными силами**

# ОБЪЕМ ОТГРУЖЕННЫХ ТОВАРОВ СОБСТВЕННОГО ПРОИЗВОДСТВА\*

в действующих ценах, миллионов рублей

ОРЕЛСТАТ

## Апрель 2024 г.

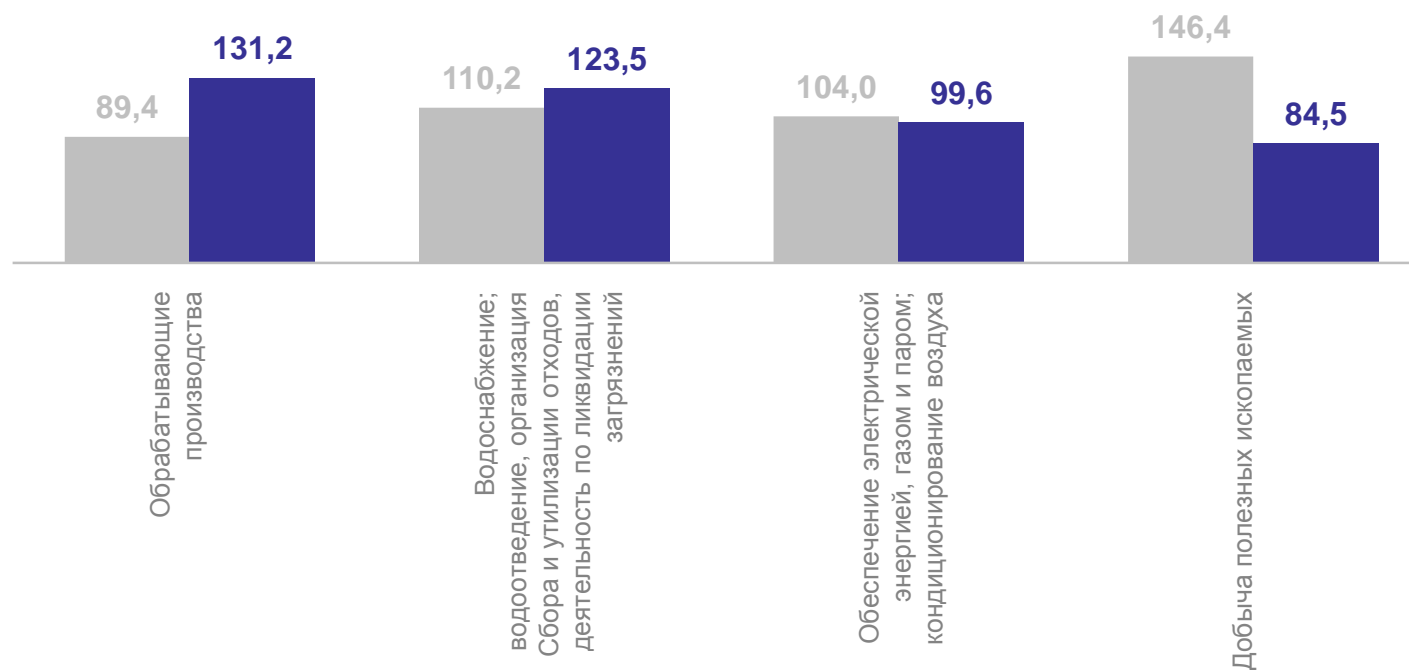
Обрабатывающие производства **20 665,8**

Обеспечение электрической энергией, газом и паром; кондиционирование воздуха **1 289,5**

Водоснабжение; водоотведение, организация сбора и утилизации отходов, деятельность по ликвидации загрязнений **709,0**

Добыча полезных ископаемых **29,5**

К соответствующему месяцу предыдущего года, %



● Апрель 2023 г.

● Апрель 2024 г.

\*По «чистым» видам экономической деятельности группировки «Промышленность», по полному кругу производителей.

# ТОП-5 ЛИДИРУЮЩИХ ВИДОВ ЭКОНОМИЧЕСКОЙ ДЕЯТЕЛЬНОСТИ В ОБЪЕМЕ ОТГРУЖЕННЫХ ТОВАРОВ СОБСТВЕННОГО ПРОИЗВОДСТВА\*

ОРЕЛСТАТ

в действующих ценах, миллионов рублей

Апрель 2024 г.

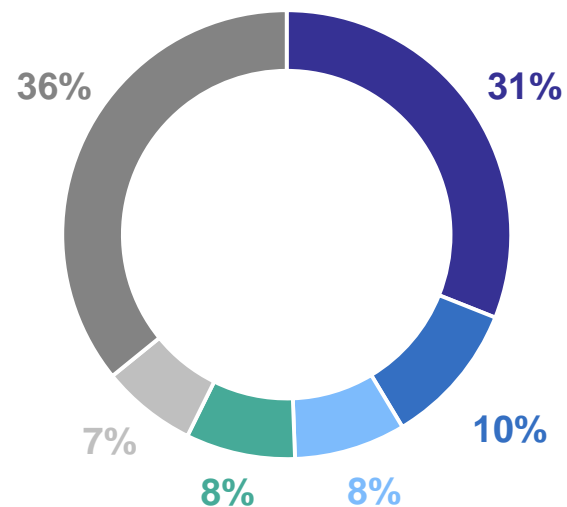
Производство пищевых  
продуктов **7 039,8**

Производство машин  
и оборудования, не включенных  
в другие группировки **2 350,2**

Производство прочей  
неметаллической минеральной  
продукции **1 822,6**

Производство готовых  
металлических изделий, кроме  
машин и оборудования **1 789,4**

Производство металлургическое **1 557,9**



- Производство пищевых продуктов
- Производство машин и оборудования, не включенных в другие группировки
- Производство прочей неметаллической минеральной продукции
- Производство готовых металлических изделий, кроме машин и оборудования
- Производство металлургическое
- Другие виды экономической деятельности

\*По «чистым» видам экономической деятельности группировки «Промышленность», по полному кругу производителей.

# ОБЪЕМ ОТГРУЖЕННЫХ ТОВАРОВ СОБСТВЕННОГО ПРОИЗВОДСТВА ПО КРУПНЫМ И СРЕДНИМ ОРГАНИЗАЦИЯМ\*

в действующих ценах, миллионов рублей

ОРЕЛСТАТ

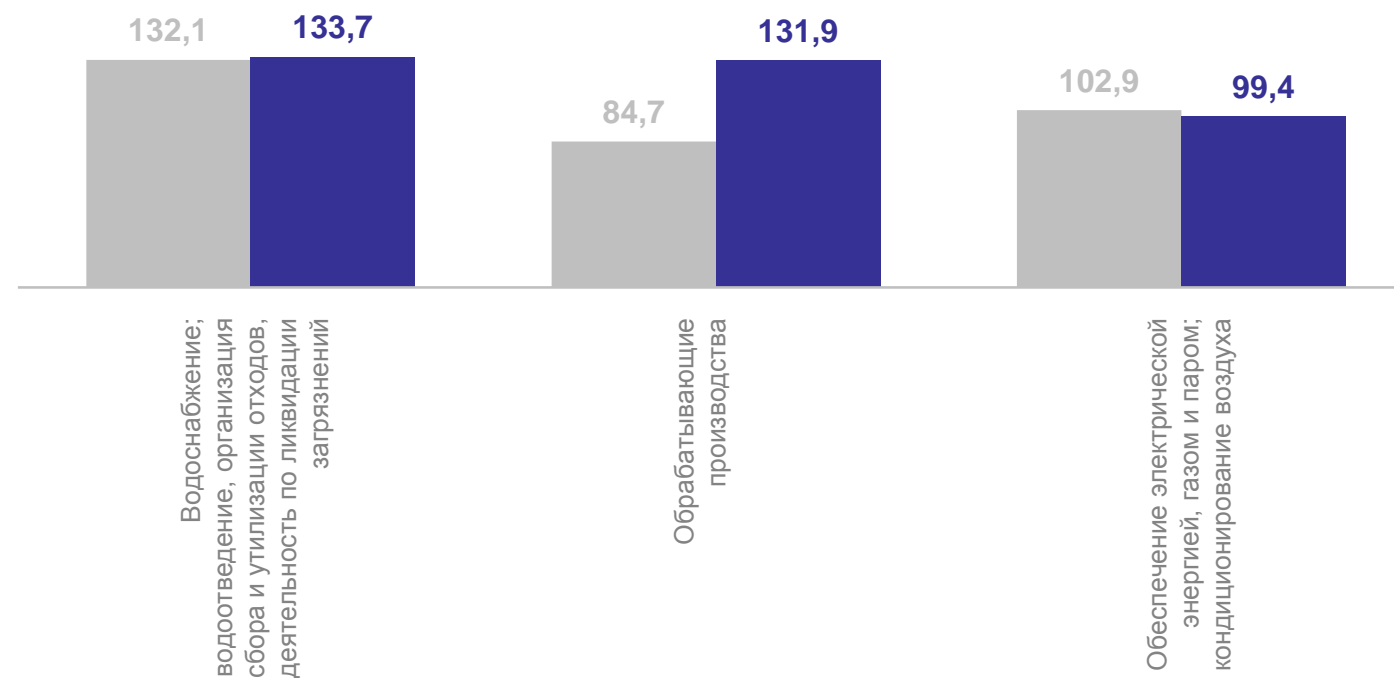
## Апрель 2024 г.

Обрабатывающие производства **17 212,0**

Обеспечение электрической энергией, газом и паром; кондиционирование воздуха **1 232,2**

Водоснабжение; водоотведение, организация сбора и утилизации отходов, деятельность по ликвидации загрязнений **594,8**

К соответствующему месяцу предыдущего года, %



● Апрель 2023 г. ● Апрель 2024 г.

\*По «чистым» видам экономической деятельности группировки «Промышленность».