



ТЕРРИТОРИАЛЬНЫЙ ОРГАН
ФЕДЕРАЛЬНОЙ СЛУЖБЫ
ГОСУДАРСТВЕННОЙ СТАТИСТИКИ
ПО ОРЛОВСКОЙ ОБЛАСТИ

ОСНОВНЫЕ ПОКАЗАТЕЛИ ДЕЯТЕЛЬНОСТИ ОРГАНИЗАЦИЙ В СФЕРЕ ЖКХ В УСЛОВИЯХ РЕФОРМЫ

январь – сентябрь 2024 года

СОДЕРЖАНИЕ

Общие показатели жилищно-коммунального хозяйства	3
Основные показатели деятельности ресурсоснабжающих организаций	5
Основные показатели деятельности организаций, оказывающих услуги в сфере жилищно-коммунального хозяйства	11

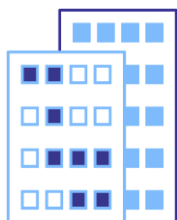
1

Общие показатели жилищно-коммунального хозяйства

ЖИЛИЩНО-КОММУНАЛЬНОЕ ХОЗЯЙСТВО

январь – сентябрь 2024 г.; процентов

ОРЕЛСТАТ



Начислено населению за жилое помещение, капитальный ремонт и коммунальные услуги

11,6 млрд рублей

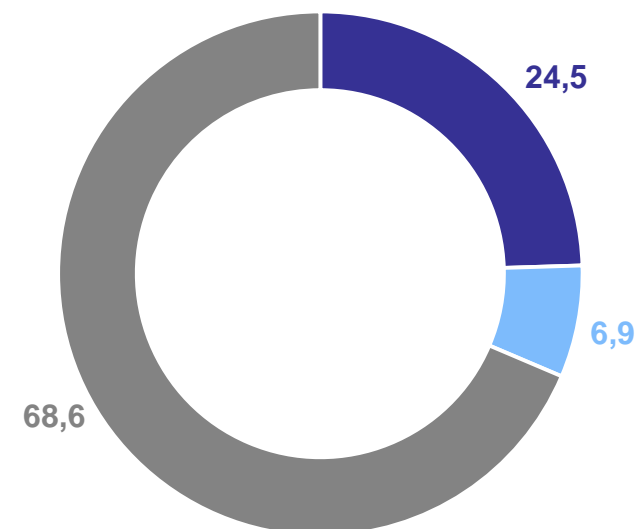
Изменение, %
к январю – сентябрю 2023 г.

+2,7

Фактический уровень платежей населения*

99,5

Структура жилищных и коммунальных услуг в общем объёме платных услуг населению



- Коммунальные услуги
- Жилищные услуги
- Остальные платные услуги населению

*С учетом восполнения задолженности.

2

Основные показатели деятельности ресурсоснабжающих организаций

ВОДОСНАБЖЕНИЕ И ВОДООТВЕДЕНИЕ В НАТУРАЛЬНОМ ВЫРАЖЕНИИ

январь – сентябрь 2024 г.; тыс. м³

ОРЕЛСТАТ



Отпущено холодной воды **30 145**

Из них населению 51%

Изменение, %
к январю – сентябрю 2023 г.

+2,9



Отпущено горячей воды **2 940**

Из них населению 82%

Изменение, %
к январю – сентябрю 2023 г.

-0,5



Пропущено сточных вод **24 773**

Из них населению 41%

Изменение, %
к январю – сентябрю 2023 г.

+2,9

ОСНОВНЫЕ ПОКАЗАТЕЛИ ФИНАНСОВО-ХОЗЯЙСТВЕННОЙ ДЕЯТЕЛЬНОСТИ РЕСУРСОСНАБЖАЮЩИХ ОРГАНИЗАЦИЙ

январь – сентябрь 2024 г.; млн рублей

ОРЕЛСТАТ

Общая сумма доходов* **19 301,3**

Доходы по основному виду деятельности 97,8%

Общая сумма расходов **18 541,8**

Расходы на топливно-энергетические ресурсы и холодную воду 11,5%

Фактические объемы финансирования*



*С учетом финансирования из бюджетов всех уровней.

ДЕБИТОРСКАЯ И КРЕДИТОРСКАЯ ЗАДОЛЖЕННОСТИ РЕСУРСОНАБЖАЮЩИХ ОРГАНИЗАЦИЙ

январь – сентябрь 2024 г.; млн рублей

ОРЕЛСТАТ

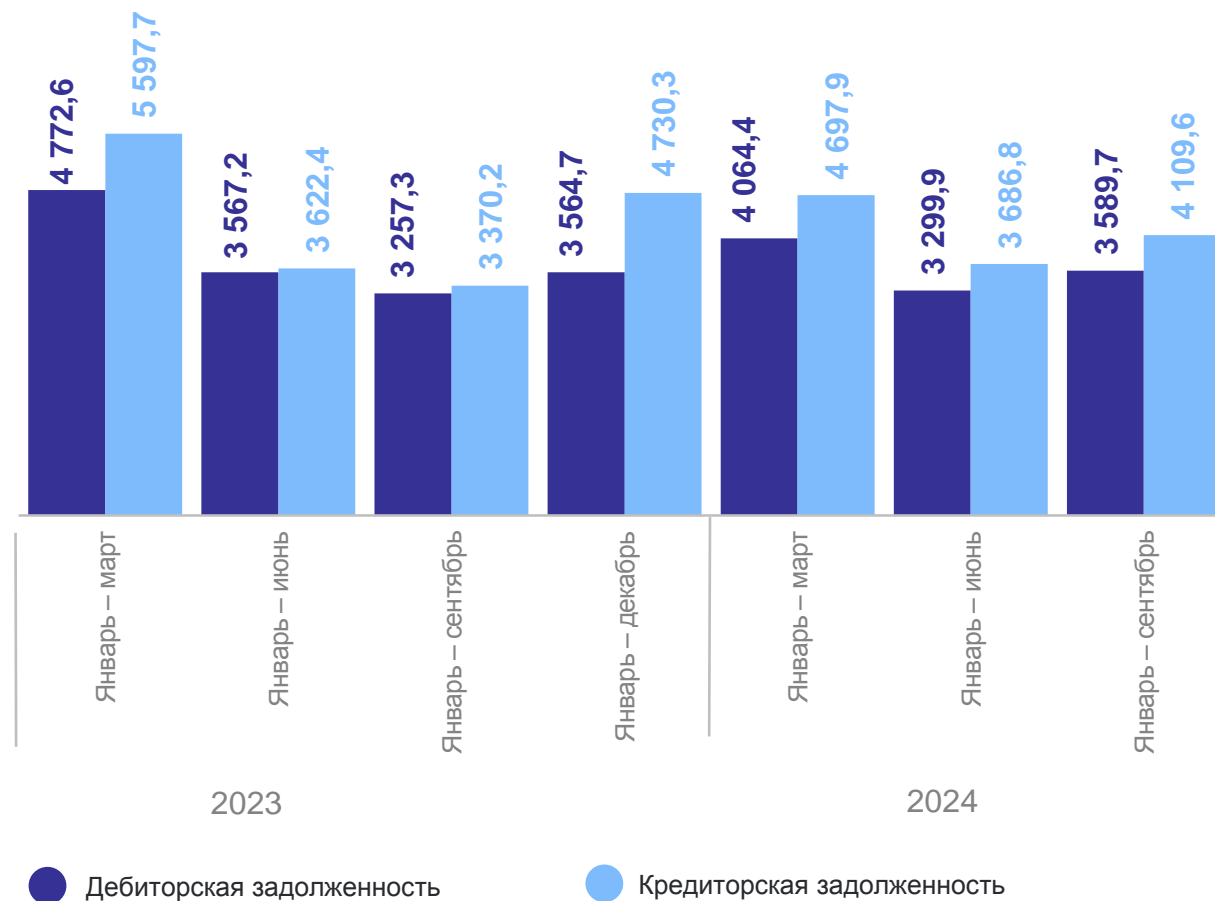
Общая сумма дебиторской задолженности **3 589,7**

Задолженность от населения **38,2%**

Безнадежная задолженность **2,1%**

Общая сумма кредиторской задолженности **4 109,6**

Задолженность за топливно-энергетические ресурсы и холодную воду **24,8%**



ОПЛАТА НАСЕЛЕНИЕМ КОММУНАЛЬНЫХ УСЛУГ РЕСУРСОНАБЖАЮЩИМ ОРГАНИЗАЦИЯМ

январь – сентябрь 2024 г.; процентов

ОРЕЛСТАТ

Начислено платежей населению

7 567,8 млн рублей

Изменение

к январю – сентябрю 2023 г.

+2,5

Фактический уровень платежей
населения*

101,0

Начислено коммунальный платежей
всем потребителям



*С учетом восполнения задолженности.

НАЧИСЛЕНО КОММУНАЛЬНЫХ ПЛАТЕЖЕЙ НАСЕЛЕНИЮ ПО РЕГИОНАМ ЦЕНТРАЛЬНОГО ФЕДЕРАЛЬНОГО ОКРУГА

январь – сентябрь 2024 г.; млрд рублей

ОРЕЛСТАТ

Российская
Федерация

1 589,9

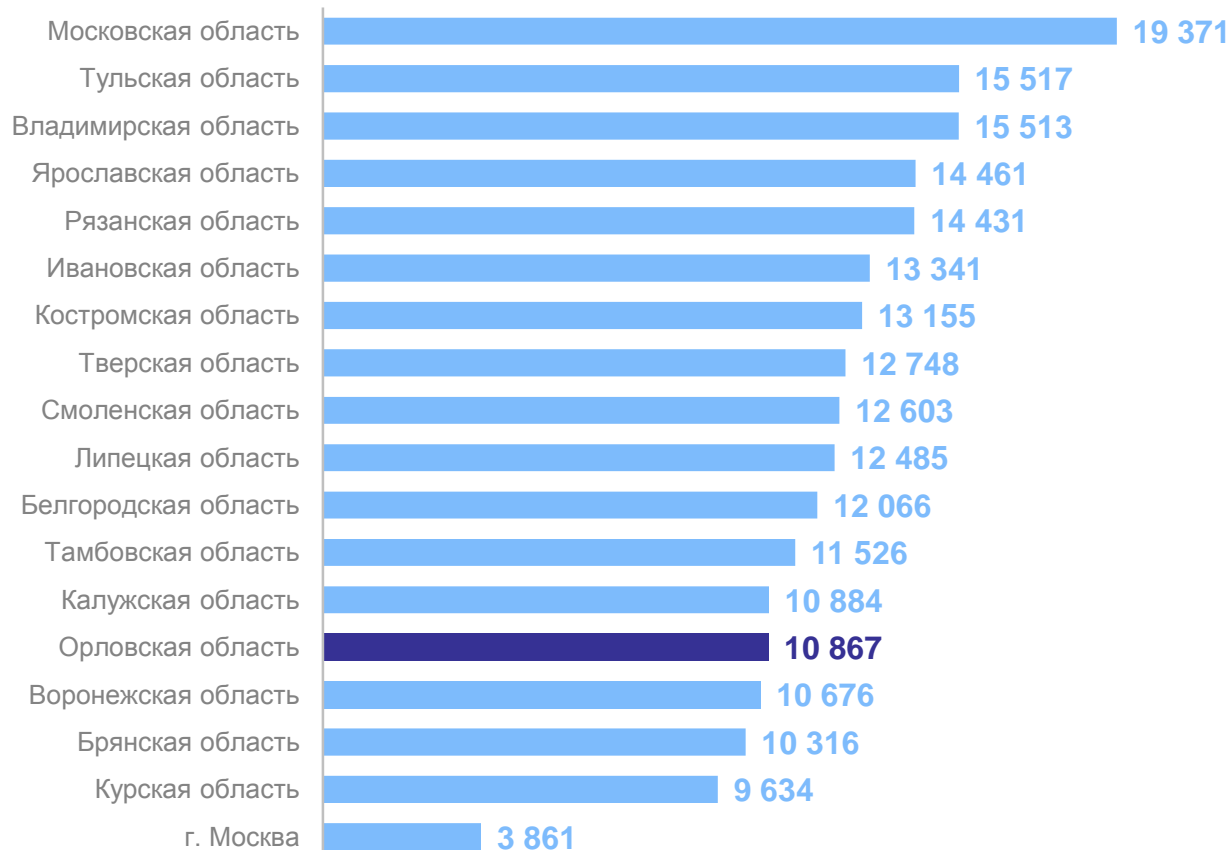
Центральный
федеральный округ

448,8

Орловская область

7,6

В расчете на 1 человека, рублей



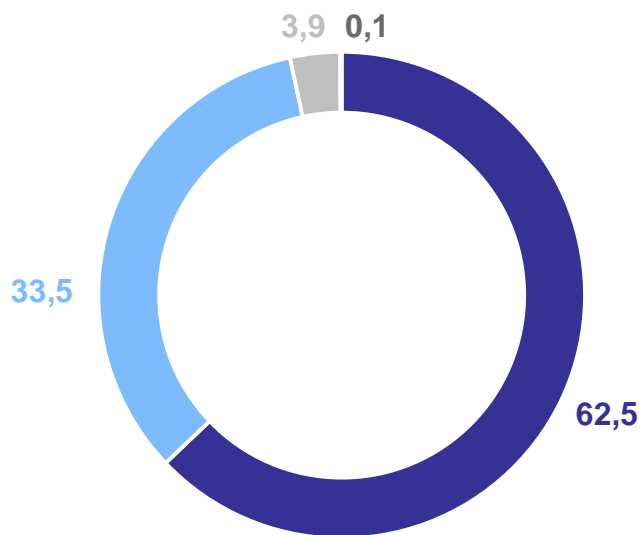
3

Основные показатели деятельности организаций, оказывающих услуги в сфере ЖКХ

ОСНОВНЫЕ ПОКАЗАТЕЛИ ФИНАНСОВО-ХОЗЯЙСТВЕННОЙ ДЕЯТЕЛЬНОСТИ ИСПОЛНИТЕЛЕЙ КОММУНАЛЬНЫХ УСЛУГ

январь – сентябрь 2024 г.; процентов

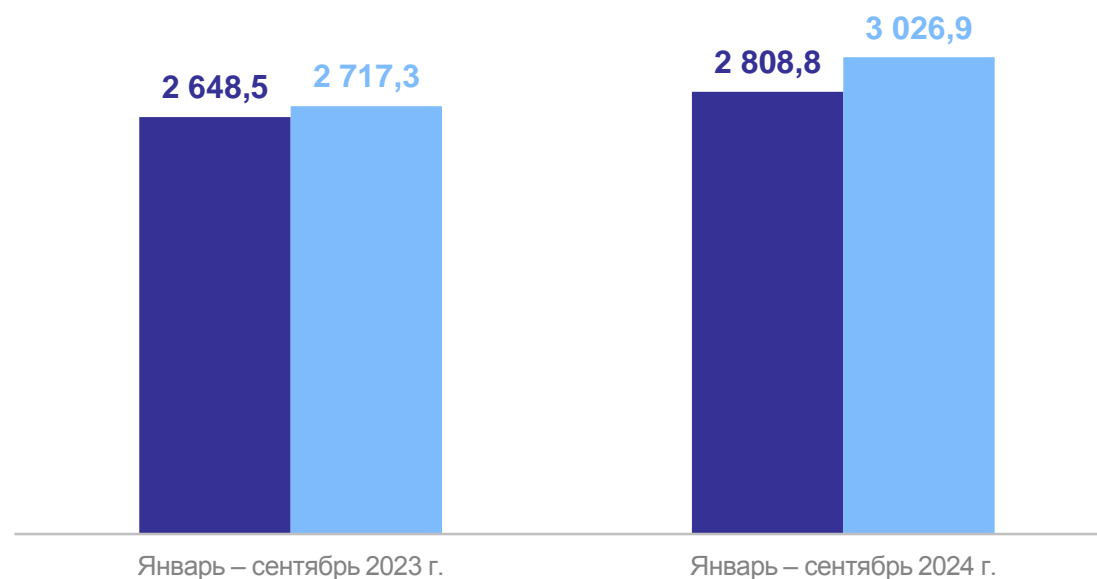
Структура доходов* организаций, оказывающих услуги в сфере ЖКХ



- Содержание жилого помещения
- Оказание коммунальных услуг
- Услуги, не относящиеся к основному виду деятельности
- Прочие доходы

*С учетом финансирования из бюджетов всех уровней.

Млн рублей



- Общая сумма доходов
- Общая сумма расходов

ДЕБИТОРСКАЯ И КРЕДИТОРСКАЯ ЗАДОЛЖЕННОСТИ

январь – сентябрь 2024 г.; млн рублей

ОРЕЛСТАТ

Общая сумма дебиторской задолженности **592,4**

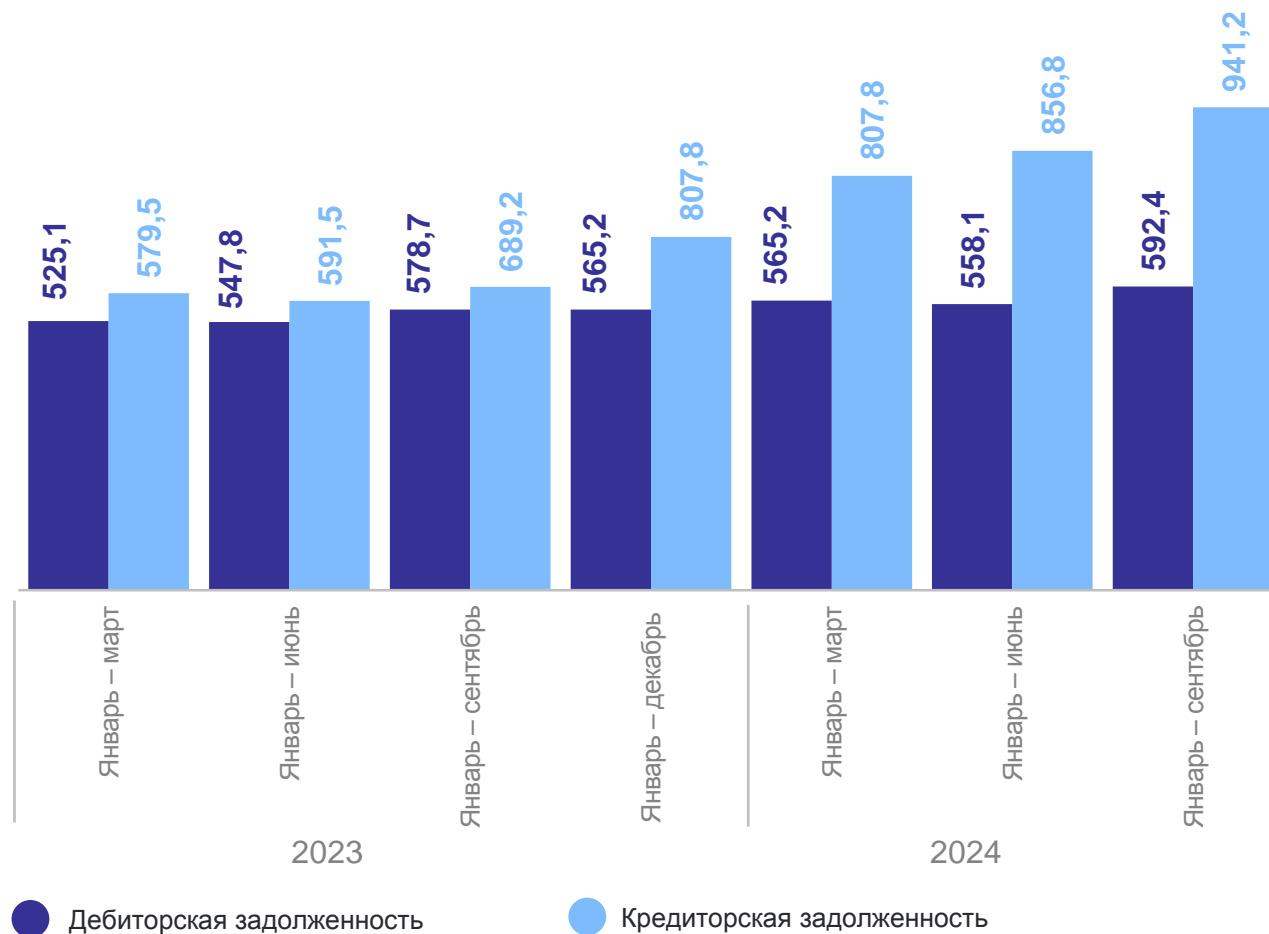
Содержание жилого помещения 54,0%

Оплата коммунальных услуг 36,4%

Безнадежная задолженность **1,7%**

Общая сумма кредиторской задолженности **941,2**

Задолженность ресурсоснабжающим организациям 14,2%



НАЧИСЛЕНО ПЛАТЕЖЕЙ НАСЕЛЕНИЮ ЗА ЖИЛОЕ ПОМЕЩЕНИЕ, КАПИТАЛЬНЫЙ РЕМОНТ И КОММУНАЛЬНЫЕ УСЛУГИ

ОРЕЛСТАТ

январь – сентябрь 2024 г.; процентов

Начислено платежей

4 042,2 млн рублей

Изменение

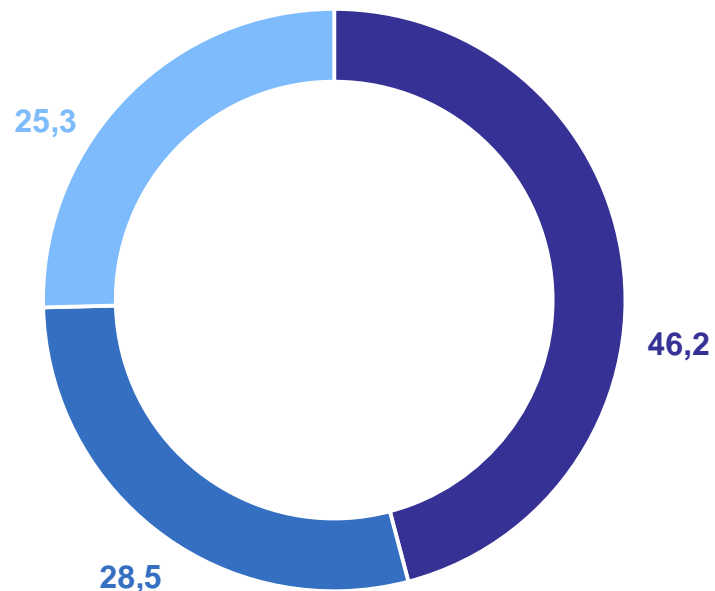
к январю – сентябрю 2023 г.

+8,2

Уровень возмещения
гражданами

100

Структура начисленной
платы населению



Фактически оплачено
населением*

3 916,1 млн рублей

Изменение

к январю – сентябрю 2023 г.

+11,6

- Жилое помещение
- Коммунальные услуги
- Капитальный ремонт

*С учетом восполнения задолженности.

НАЧИСЛЕНО ПЛАТЕЖЕЙ НАСЕЛЕНИЮ ЗА ЖИЛОЕ ПОМЕЩЕНИЕ, КАПИТАЛЬНЫЙ РЕМОНТ И КОММУНАЛЬНЫЕ УСЛУГИ ПО РЕГИОНАМ ЦЕНТРАЛЬНОГО ФЕДЕРАЛЬНОГО ОКРУГА

январь – сентябрь 2024 г.; млрд рублей

ОРЕЛСТАТ

Российская Федерация **1 221,2**

Центральный федеральный округ **464,0**

Орловская область **4,0**

В расчете на 1 человека, рублей

