



ТЕРРИТОРИАЛЬНЫЙ ОРГАН
ФЕДЕРАЛЬНОЙ СЛУЖБЫ
ГОСУДАРСТВЕННОЙ СТАТИСТИКИ
ПО ОРЛОВСКОЙ ОБЛАСТИ

ИНДЕКСЫ ПОТРЕБИТЕЛЬСКИХ ЦЕН, ЦЕН ПРОИЗВОДИТЕЛЕЙ ПРОМЫШЛЕННЫХ ТОВАРОВ И СЕЛЬСКОХОЗЯЙСТВЕННОЙ ПРОДУКЦИИ

июнь 2024 года

СОДЕРЖАНИЕ

Индексы потребительских цен	3
Индексы цен производителей промышленных товаров и сельскохозяйственной продукции	15

1

Индексы потребительских цен

В % к предыдущему месяцу

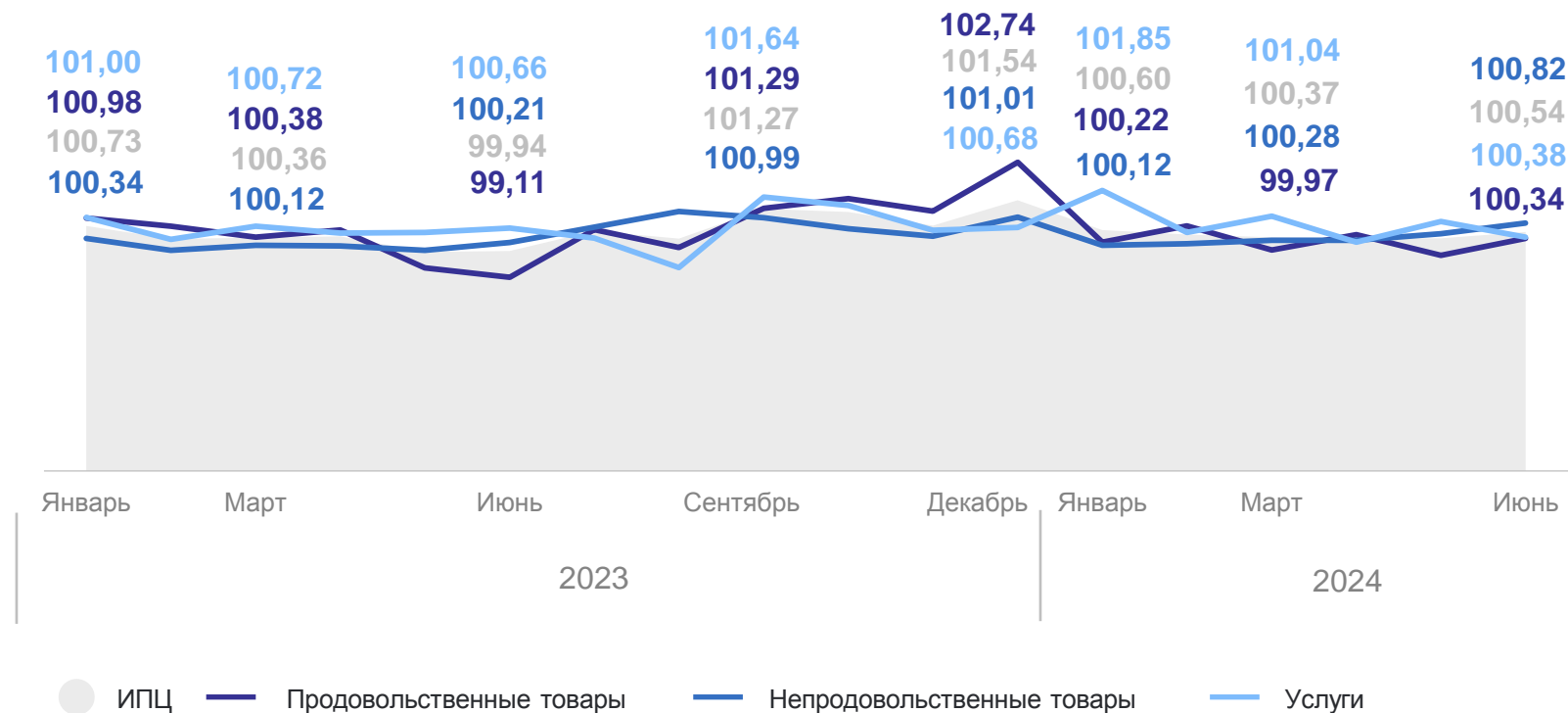
Июнь 2024 г. в % к декабрю 2023 г.

ИПЦ **102,66**

Продовольственные товары **101,52**

Непродовольственные товары **102,17**

Услуги **104,97**

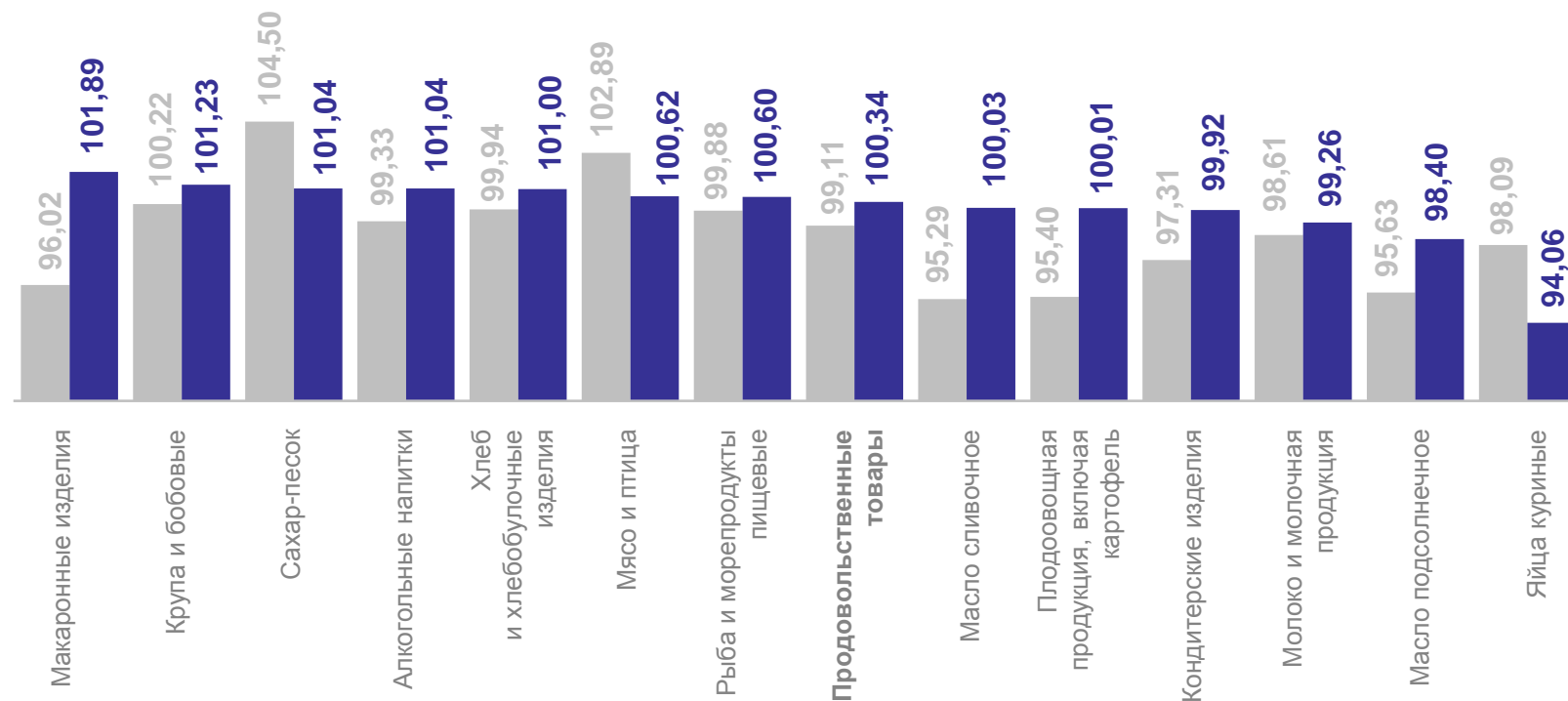


ИНДЕКСЫ ЦЕН НА ОТДЕЛЬНЫЕ ГРУППЫ И ВИДЫ ПРОДОВОЛЬСТВЕННЫХ ТОВАРОВ

в процентах

Июнь 2024 г. к декабрю 2023 г.

Продовольственные товары	101,52
Сахар-песок	107,59
Кондитерские изделия	104,88
Макаронные изделия	104,39
Рыба и морепродукты пищевые	98,13
Яйца куриные	78,00



● Июнь 2023 г. к маю 2023 г.

● Июнь 2024 г. к маю 2024 г.

СРЕДНИЕ ЦЕНЫ НА ПРОДОВОЛЬСТВЕННЫЕ ТОВАРЫ

на конец июня 2024 г., рублей за килограмм, июнь 2024 г. в % к маю 2024 г.

ОРЕЛСТАТ

Картофель	54,61	187,58	↑	Икра лососевых рыб, отечественная	6 133,22	95,07	↓
Лимоны	179,38	117,50	↑	Яйца куриные, 10 шт.	110,25	94,06	↓
Свекла столовая	62,98	115,33	↑	Сухие приправы, специи	1 713,52	93,03	↓
Лук репчатый	39,33	102,07	↑	Молоко для детей, л	148,79	92,12	↓
Морковь	66,06	110,61	↑	Огурцы свежие	97,78	87,56	↓
Яблоки	141,97	109,56	↑	Бананы	150,64	87,50	↓
Колбаса сырокопченая	1 172,04	109,23	↑	Помидоры свежие	152,18	79,87	↓

СРЕДНИЕ ЦЕНЫ НА СОЦИАЛЬНО ЗНАЧИМЫЕ ПРОДОВОЛЬСТВЕННЫЕ ТОВАРЫ ПЕРВОЙ НЕОБХОДИМОСТИ

ОРЕЛСТАТ

на конец июня 2024 г., рублей за килограмм, июнь 2024 г. в % к маю 2024 г.

Говядина (кроме бескостного мяса)	558,38	101,57 ↑	Яйца куриные, 10 шт.	110,25	94,06 ↓	Рис шлифованный	123,36	100,12 ↑
Свинина (кроме бескостного мяса)	332,33	98,13 ↓	Сахар-песок	72,92	101,04 ↑	Крупа гречневая-ядрица	62,32	103,20 ↑
Баранина (кроме бескостного мяса)	770,20	108,87 ↑	Чай черный байховый	1 131,53	102,30 ↑	Вермишель	108,32	100,49 ↑
Куры охлажденные и мороженые	196,28	100,29 ↑	Соль поваренная пищевая	20,33	100,68 ↑	Картофель	54,61	187,58 ↑
Рыба мороженая неразделанная	210,80	100,19 ↑	Мука пшеничная	53,91	102,01 ↑	Капуста белокочанная свежая	39,59	97,92 ↓
Масло сливочное	917,40	100,03 ↑	Хлеб из ржаной муки и из смеси муки ржаной и пшеничной	63,65	101,53 ↑	Лук репчатый	39,33	102,07 ↑
Масло подсолнечное, л	123,29	98,40 ↓	Хлеб и булочные изделия из пшеничной муки различных сортов	106,95	101,27 ↑	Морковь	66,06	110,61 ↑
Молоко питьевое цельное пастеризованное 2,5-3,2% жирности, л	69,10	99,61 ↓	Пшено	46,54	101,43 ↑	Яблоки	141,97	109,56 ↑

СРЕДНИЕ ЦЕНЫ И ИНДЕКСЫ ЦЕН НА МОЛОКО ПИТЬЕВОЕ

на конец июня 2024 г., рублей за литр

ОРЕЛСТАТ




Молоко питьевое цельное
пастеризованное 2,5-3,2% жирности

Орловская область **69,10** ↓

г. Орел **67,85** ↑

г. Ливны **73,26** ↓

г. Мценск **68,76** ↓



Молоко питьевое цельное
стерилизованное 2,5-3,2% жирности

Орловская область **97,68** ↑

г. Орел **101,64** ↓

г. Ливны **98,62** ↓

г. Мценск **83,02** ↓

Июнь 2024 г. в % к маю 2024 г.

99,61

Орловская
область

95,61

Орловская
область

ИНДЕКСЫ ЦЕН НА ОТДЕЛЬНЫЕ ГРУППЫ НЕПРОДОВОЛЬСТВЕННЫХ ТОВАРОВ

в процентах

ОРЕЛСТАТ

Июнь 2024 г. к декабрю 2023 г.

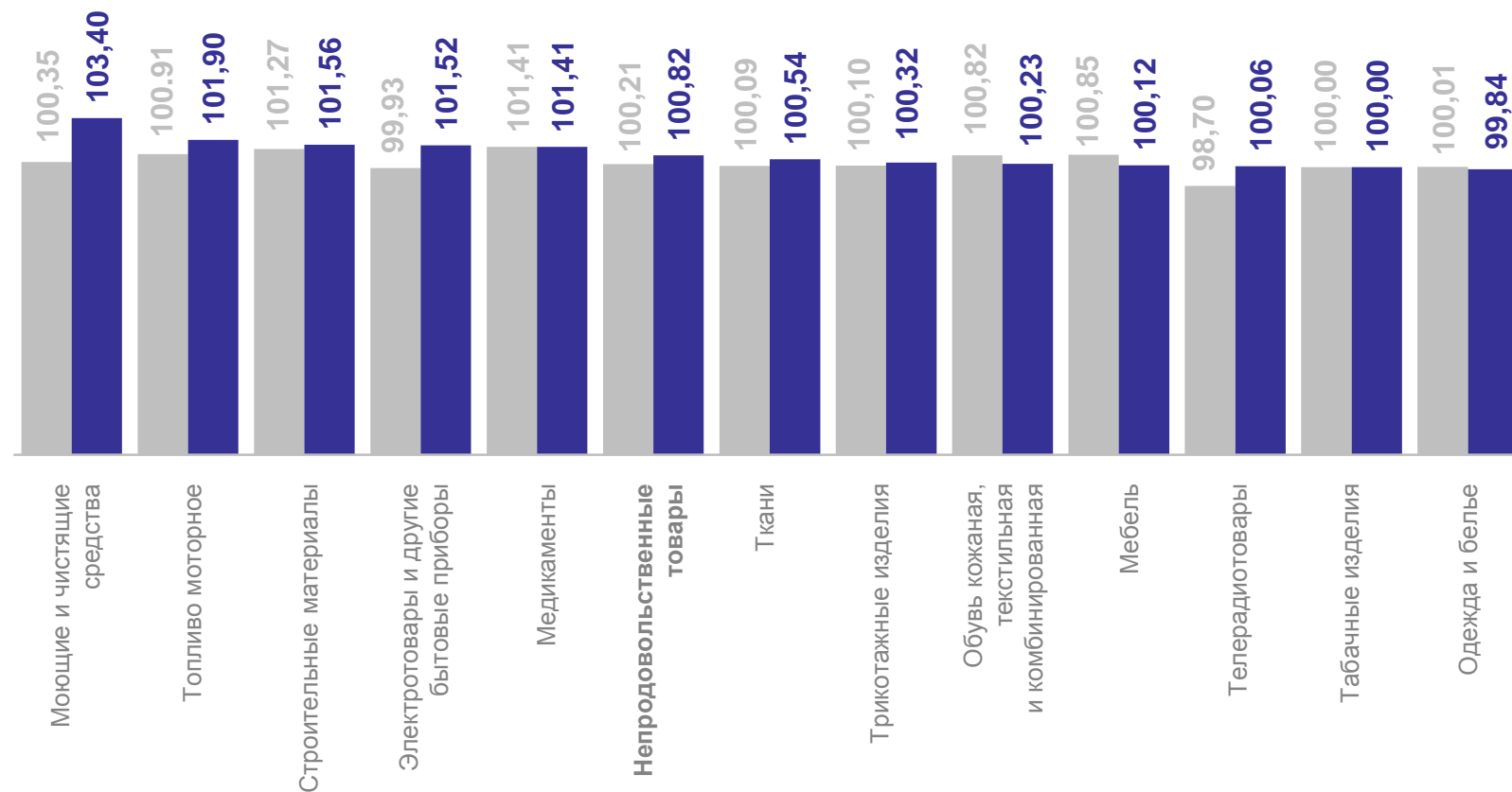
Непродовольственные товары **102,17**

Медикаменты **108,58**

Строительные материалы **106,08**

Топливо моторное **103,51**

Электротовары и другие бытовые приборы **97,51**



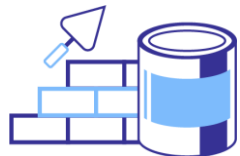
● Июнь 2023 г. к маю 2023 г.

● Июнь 2024 г. к маю 2024 г.

СРЕДНИЕ ЦЕНЫ НА НЕПРОДОВОЛЬСТВЕННЫЕ ТОВАРЫ

на конец июня 2024 г., рублей, июнь 2024 г. в % к маю 2024 г.

ОРЕЛСТАТ



Строительные материалы

Доска обрезная, м ³	19 555,02	106,38	↑
Плиты древесностружечные, ориентированно- стружечные, м ²	303,66	104,38	↑
Еврошифер, 10м ²	4 950,81	103,45	↑
Цемент тарированный, 50 кг	498,13	102,69	↑
Кирпич красный, 1000 шт.	24 680,03	101,67	↑
Линолеум, м ²	708,20	98,50	↓



Медикаменты

Йод, 10 мл	42,98	109,61	↑
Амоксициллин с клавулановой кислотой, 10 таблеток	286,07	105,45	↑
Перекись водорода, 100 мл	18,55	103,90	↑
Ксилометазолин (Галазолин), 10 мл	62,76	98,07	↓
Кеторол Экспресс, 10 таблеток	44,80	97,22	↓
Афобазол, 30 таблеток	283,03	97,22	↓

СРЕДНИЕ ЦЕНЫ И ИНДЕКСЫ ЦЕН НА ТОПЛИВО МОТОРНОЕ

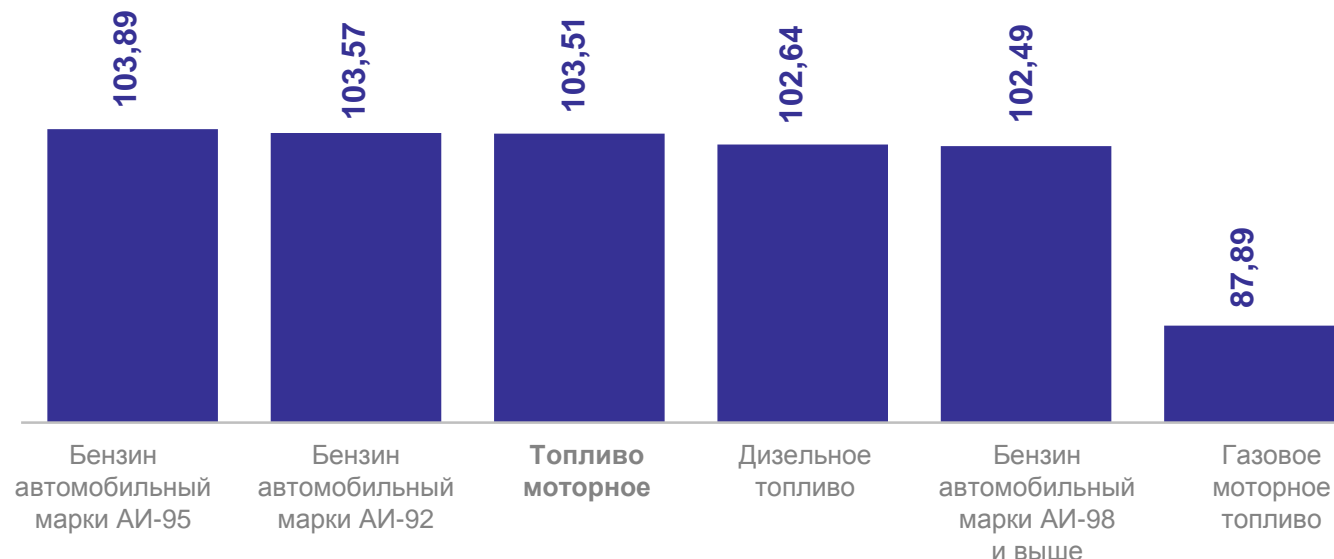
ОРЕЛСТАТ

Июнь 2024 г. в % к декабрю 2023 г.

Июнь 2024 г. в % к маю 2024 г.

Рублей за литр

Дизельное топливо	100,58 ↑	59,64
Бензин автомобильный марки АИ-98 и выше	102,22 ↑	68,02
Бензин автомобильный марки АИ-95 и выше	101,75 ↑	56,03
Бензин автомобильный марки АИ-92 и выше	101,97 ↑	51,33
Газовое моторное топливо	100,00 ●	25,29



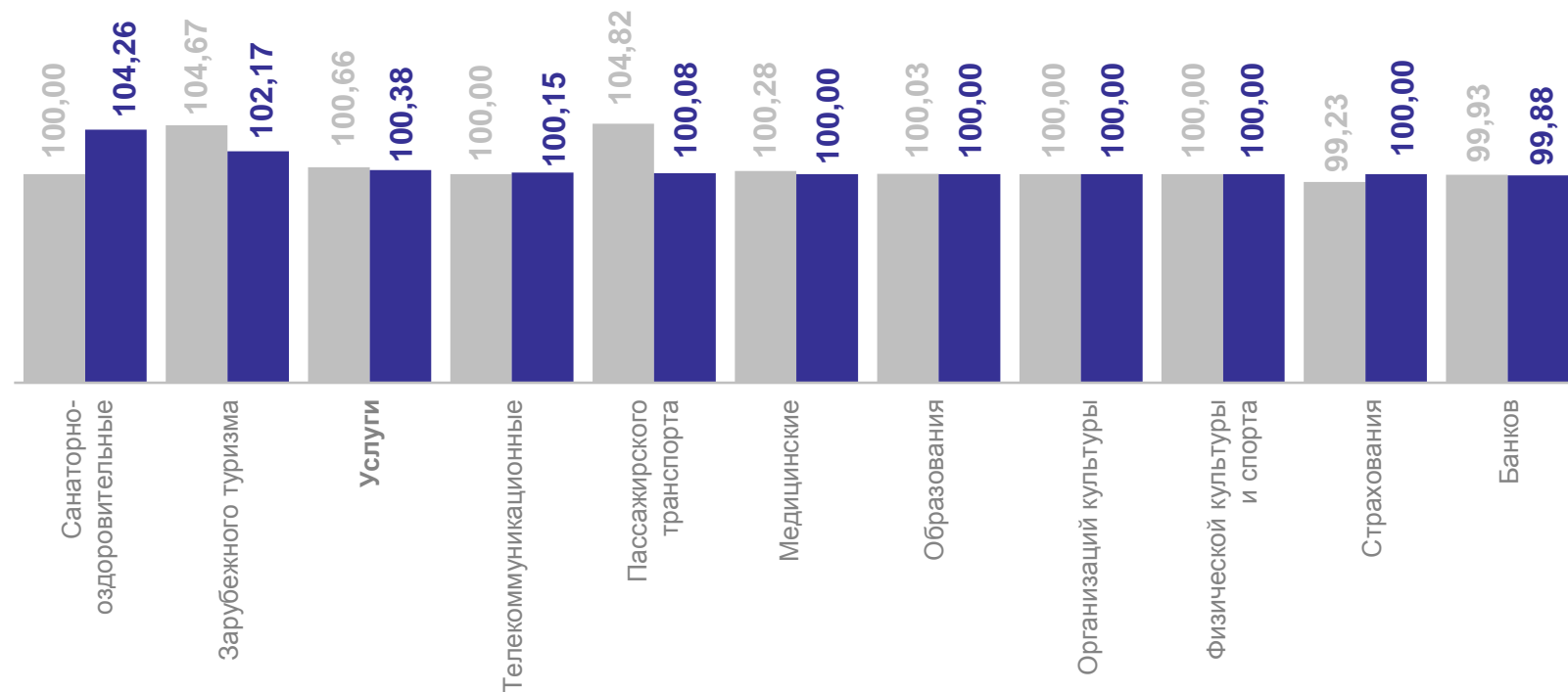
ИНДЕКСЫ ЦЕН И ТАРИФОВ НА УСЛУГИ

в процентах

ОРЕЛСТАТ

Июнь 2024 г. к декабрю 2023 г.

Услуги	104,97
Зарубежного туризма	147,10
Пассажирского транспорта	113,27
Санаторно-оздоровительные услуги	111,26
Страхования	97,72



● Июнь 2023 г. к маю 2023 г.

● Июнь 2024 г. к маю 2024 г.

СРЕДНИЕ ЦЕНЫ (ТАРИФЫ) НА УСЛУГИ

на конец июня 2024 г., рублей, июнь 2024 г. в % к маю 2024 г.

ОРЕЛСТАТ



Услуги в сфере зарубежного туризма (цена за поездку)

Поездки в отдельные страны Средней Азии	81 440,31	119,10	↑
Поездки в отдельные страны Юго-Восточной Азии	96 769,50	115,98	↑
Поездка на отдых в Египет	80 706,09	106,16	↑
Поездка на отдых в Турцию	84 211,58	105,20	↑
Поездка на отдых в ОАЭ	74 801,33	72,49	↓



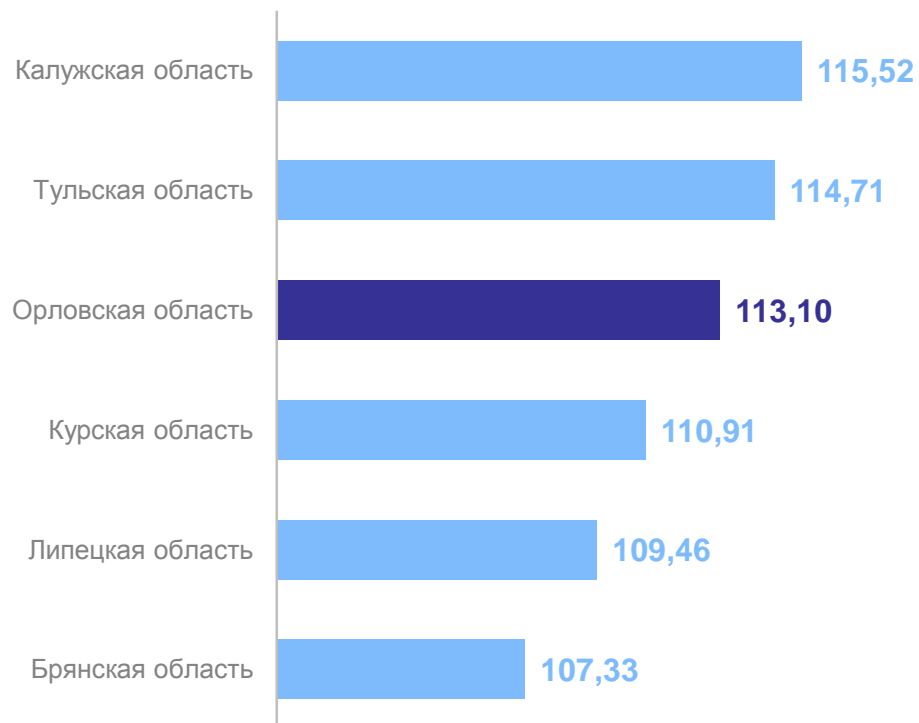
Услуги пассажирского транспорта

Проезд в городском автобусе, поездка	27,80	103,35	↑
Полет в салоне экономического класса самолета, в расчете на 1000 км пути	9 587,96	103,09	↑
Проезд в сидячих вагонах в скоростных поездах дальнего следования, в расчете на 100 км пути	486,17	102,52	↑
Проезд в купейном вагоне скорого фирменного поезда дальнего следования, в расчете на 100 км пути	1 000,32	91,57	↓

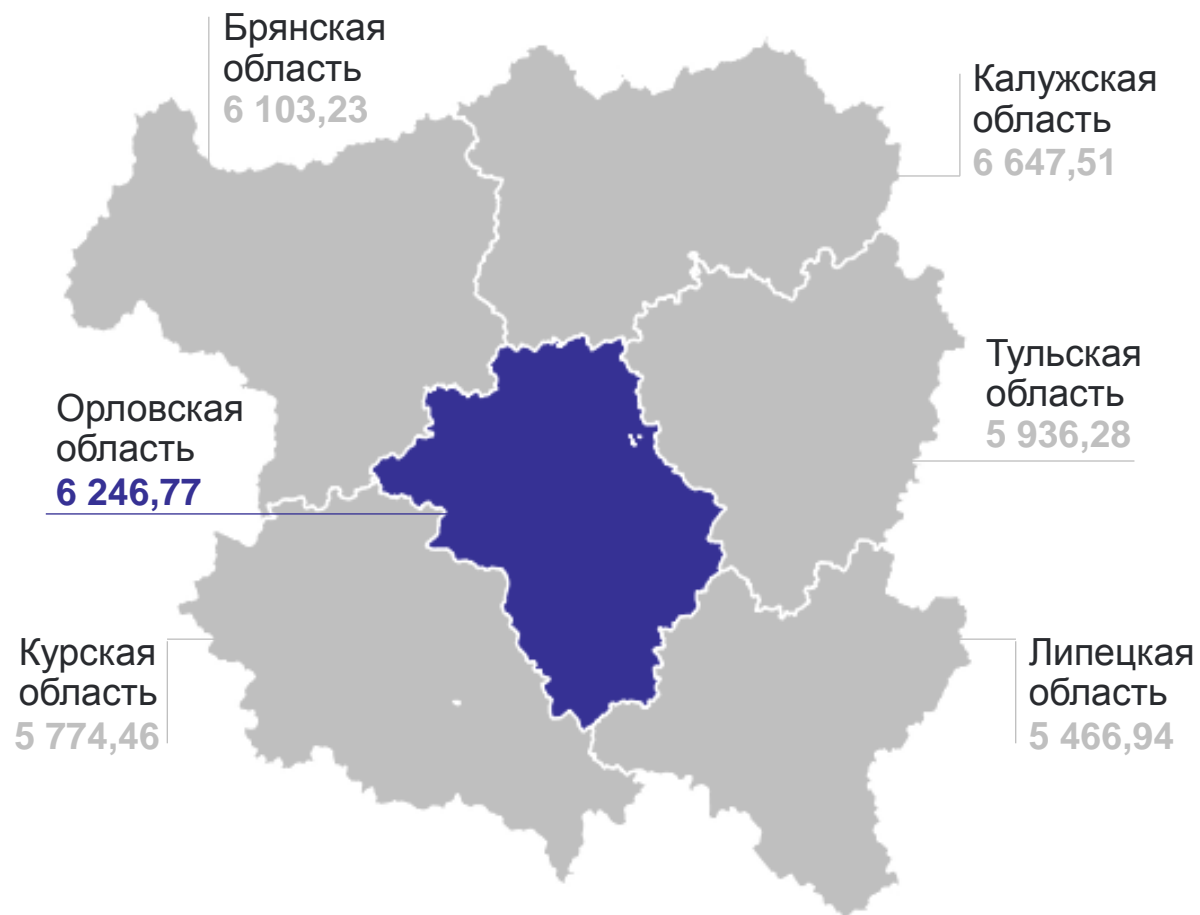
СРЕДНЯЯ СТОИМОСТЬ УСЛОВНОГО (МИНИМАЛЬНОГО) НАБОРА ПРОДУКТОВ ПИТАНИЯ В ОТДЕЛЬНЫХ РЕГИОНАХ ЦФО

ОРЕЛСТАТ

Июнь 2024 г. в % к декабрю 2023 г.



На конец июня 2024 г., рублей



2

Индексы цен производителей промышленных товаров и сельскохозяйственной продукции

ИНДЕКСЫ ЦЕН ПРОИЗВОДИТЕЛЕЙ ПРОМЫШЛЕННЫХ ТОВАРОВ* И СЕЛЬСКОХОЗЯЙСТВЕННОЙ ПРОДУКЦИИ

ОРЕЛСТАТ

в % к предыдущему месяцу

Июнь 2024 г.

Производители промышленных товаров

Обрабатывающие производства **99,75**

Обеспечение электрической энергией, газом и паром; кондиционирование воздуха **100,39**

Водоснабжение; водоотведение, организация сбора и утилизации отходов, деятельность по ликвидации загрязнений **100,00**

Производители сельскохозяйственной продукции

Растениеводство **102,26**

Животноводство **101,25**



- Индекс потребительских цен
- Индекс цен производителей промышленных товаров
- Индекс цен производителей сельскохозяйственной продукции

*На товары, предназначенные для реализации на внутреннем рынке.

ИНДЕКСЫ ЦЕН ПРОИЗВОДИТЕЛЕЙ ПРОМЫШЛЕННЫХ ТОВАРОВ* И СЕЛЬСКОХОЗЯЙСТВЕННОЙ ПРОДУКЦИИ

ОРЕЛСТАТ

в % декабрю предыдущего года

Июнь 2024 г.

Производители промышленных товаров

Обрабатывающие производства **103,77**

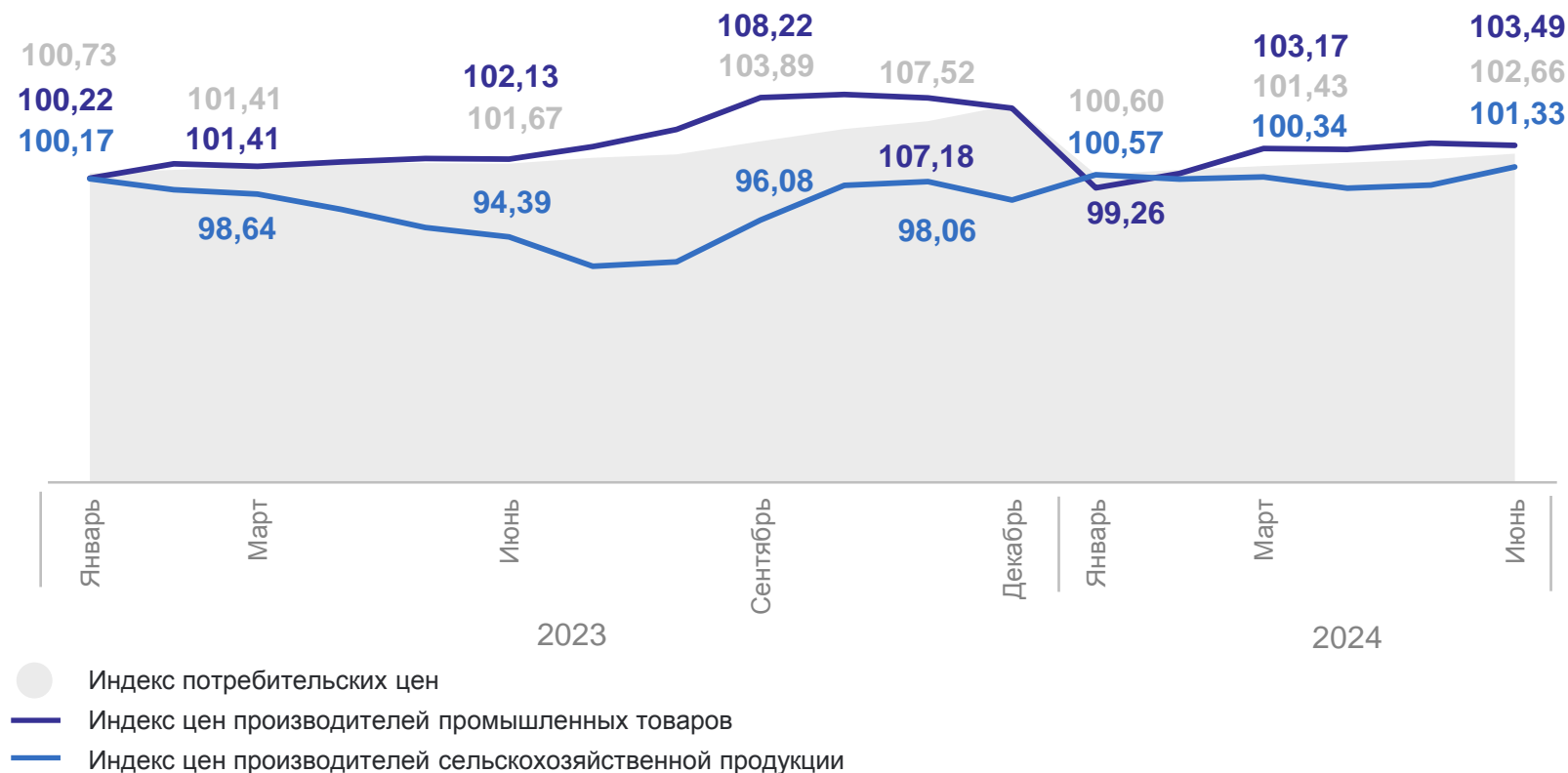
Обеспечение электрической энергией, газом и паром; кондиционирование воздуха **101,12**

Водоснабжение; водоотведение, организация сбора и утилизации отходов, деятельность по ликвидации загрязнений **100,00**

Производители сельскохозяйственной продукции

Растениеводство **100,67**

Животноводство **102,17**



*На товары, предназначенные для реализации на внутреннем рынке.